



HRVATSKI ZAVOD ZA ZAPOSŁJAVANJE

PRIOPĆENJE ZA JAVNOST

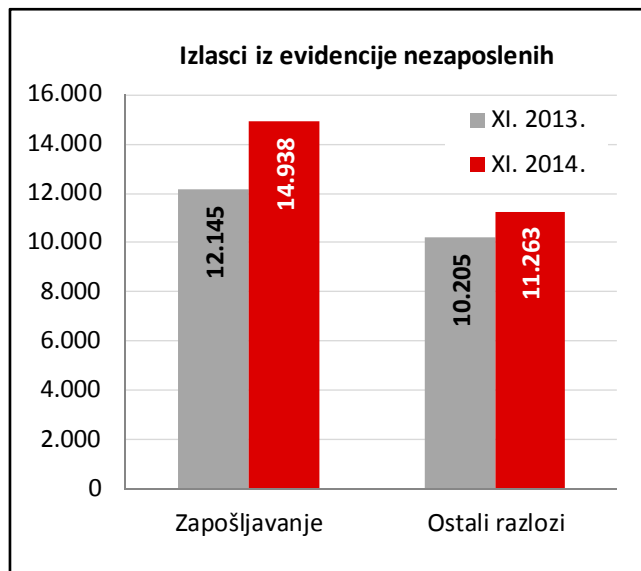
**PROMJENE U EVIDENTIRANOJ NEZAPOSLENOSTI TIJEKOM
STUDENOG TE STANJE REGISTRIRANE NEZAPOSLENOSTI
NA KRAJU STUDENOG 2014. GODINE**

Zagreb, prosinac 2014.

1. MJESEČNE PROMJENE U EVIDENTIRANOJ NEZAPOSLENOSTI TIJEKOM STUDENOG 2014.

1.1. Izlasci iz evidencije nezaposlenih

Ukupno je tijekom studenog 2014. iz evidencije nezaposlenih izašla 26.201 osoba, što je 17,2 % više nego u studenom 2013. godine. Od toga je zaposleno 14.938 osoba, i to: 12.188 osoba (ili 81,6%) na temelju zasnivanja radnoga odnosa i 2.750 osoba (ili 18,4 %) na temelju drugih poslovnih aktivnosti (stručno osposobljavanje za rad bez zasnivanja radnog odnosa, registriranje trgovačkoga društva ili obrta, ugovor o djelu, zapošljavanje prema posebnim propisima, itd.).



Evidentirano zapošljavanje na temelju radnoga odnosa najčešće se realiziralo u sljedećim djelatnostima:

- Prerađivačka industrija – 2.234 osobe ili 18,3 %
- Trgovina na veliko i malo – 1.858 osoba ili 15,2 %
- Obrazovanje – 1.355 osoba ili 11,1 %
- Građevinarstvo – 1.230 osoba ili 10,1 %
- Administrativne i pomoćne uslužne djelatnosti – 1.208 osoba ili 9,9 %
- Djelatnost pružanja smještaja te pripreme i usluživanja hane – 1.006 osoba ili 8,3 %.

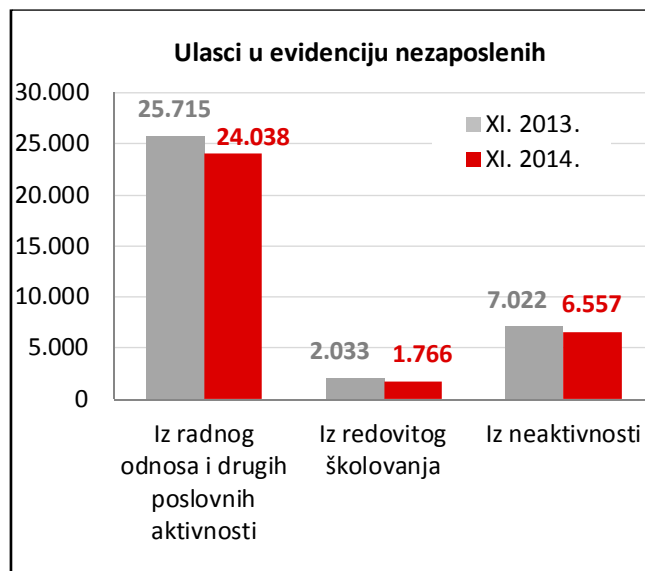
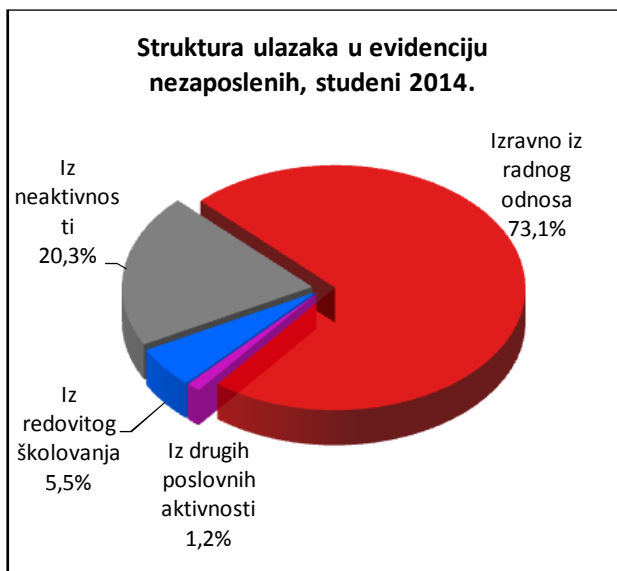
Gledano po županijama, u zapošljavanju su predvodili: Grad Zagreb (1.751 osoba ili 14,4 % od ukupnoga broja zaposlenih zasnivanjem radnog odnosa), Splitsko-dalmatinska (1.381 osoba ili 11,3 %), Osječko-baranjska (1.268 osoba ili 10,4 %), Zagrebačka (857 osoba ili 7,0 %) te Primorsko-goranska županija (696 osoba ili 5,7 %).

Istodobno su u studenom 2014. godine 11.263 osobe izašle iz evidencije nezaposlenih zbog ostalih razloga sukladno Zakonu, npr. izlaska iz radne snage (umirovljenje, uključanje u redovito školovanje), nepridržavanja zakonskih odredbi, objave s evidencije i dr.

1.2. Ulasci u evidenciju nezaposlenih

Ulasci u evidenciju nezaposlenih (tzv. novoprijavljene nezaposlene osobe) prema svome prethodnome statusu aktivnosti mogu biti: iz rada (radnoga odnosa ili drugih poslovnih aktivnosti), iz redovitoga školovanja te iz neaktivnosti (tj. oni koji nisu bili niti zaposleni niti su upravo završili školovanje).

Tijekom studenog 2014. u evidenciju nezaposlenih novoprijavljena je ukupno 32.361 osoba (6,9 % manje nego u studenom 2013. godine), i to: 23.646 osoba izravno iz radnoga odnosa (73,1 %), 392 osobe iz drugih poslovnih aktivnosti (1,2 %), 1.766 osoba iz redovitoga školovanja (5,5 %) te 6.557 osoba iz neaktivnosti (20,3 %).



S obzirom na djelatnost prethodnoga zaposlenja, izravno iz radnog odnosa najviše je osoba došlo iz sljedećih djelatnosti:

- Djelatnost pružanja smještaja te pripreme i usluživanja hrane – 7.113 osoba ili 30,1 %
- Trgovina na veliko i malo – 3.568 osoba ili 15,1 %
- Prerađivačka industrija – 2.864 osobe ili 12,1 %
- Građevinarstvo – 1.572 osobe ili 6,6 % te
- Administrativne i pomoćne uslužne djelatnosti – 1.562 osobe ili 6,6 %.

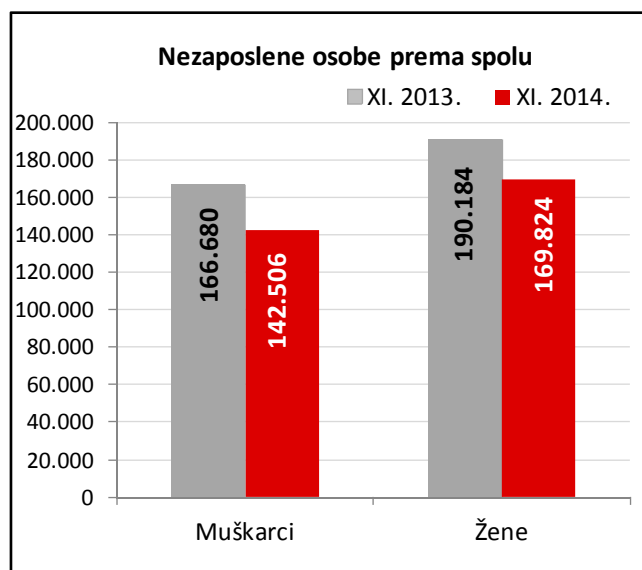
2. REGISTRIRANA NEZAPOSLENOST KRAJEM STUDENOG 2014. GODINE

Krajem studenog 2014. godine u evidenciji Hrvatskoga zavoda za zapošljavanje registrirano je 312.330 nezaposlenih osoba.

U odnosu na listopad 2014. broj nezaposlenih povećao se za 2,0 % ili 6.160 osoba, a u usporedbi sa studenim 2013. godine broj nezaposlenih manji je za 12,5 % ili 44.534 osobe.

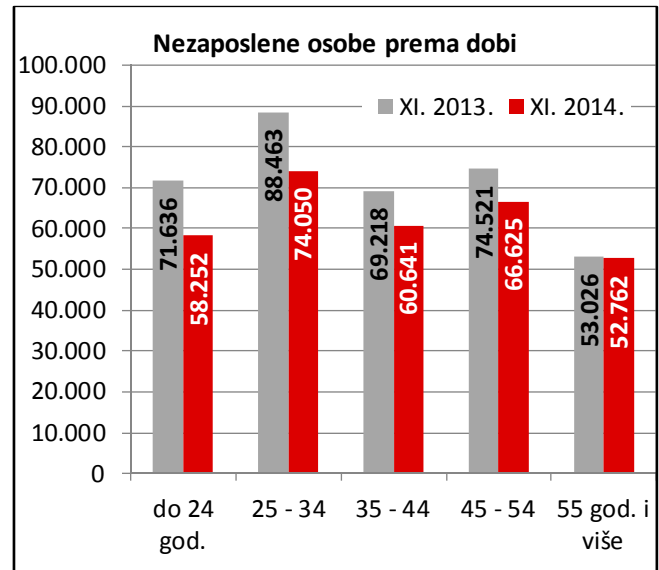
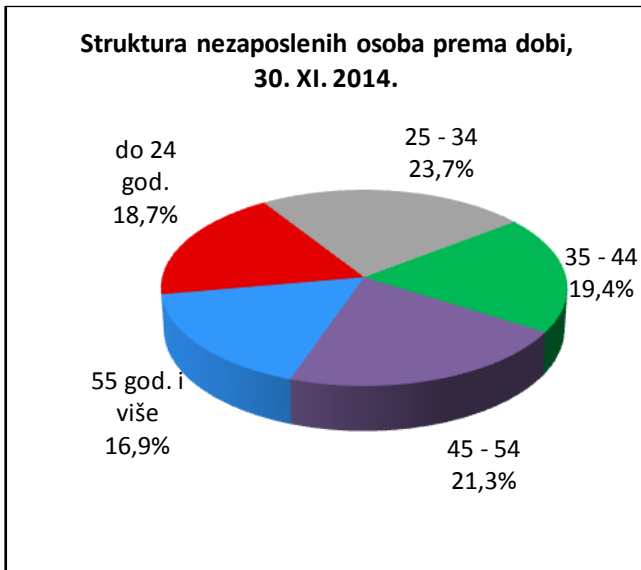
2.1. Nezaposleni prema spolu

U ukupnome broju nezaposlenih žene čine 54,4 % (169.824 osobe), a muškarci 45,6 % (142.506 osoba). U usporedbi s istim mjesecom prethodne godine, udio nezaposlenih žena je povećan, a muškaraca smanjen za 1,1 postotni bod.



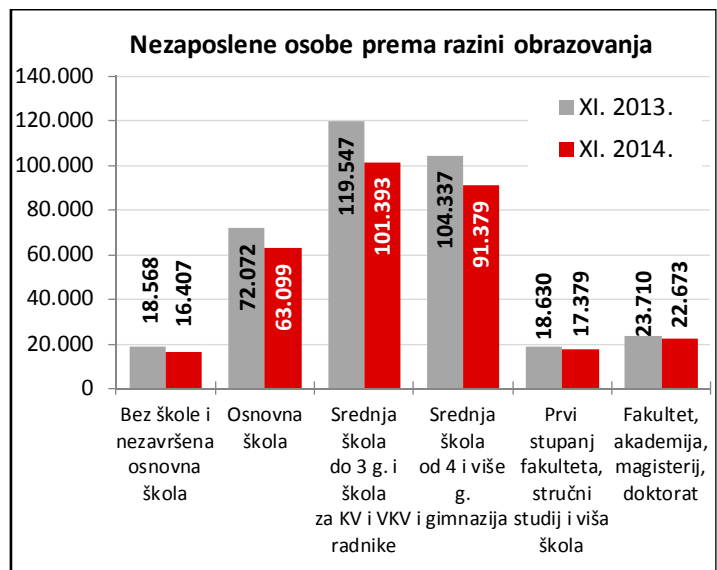
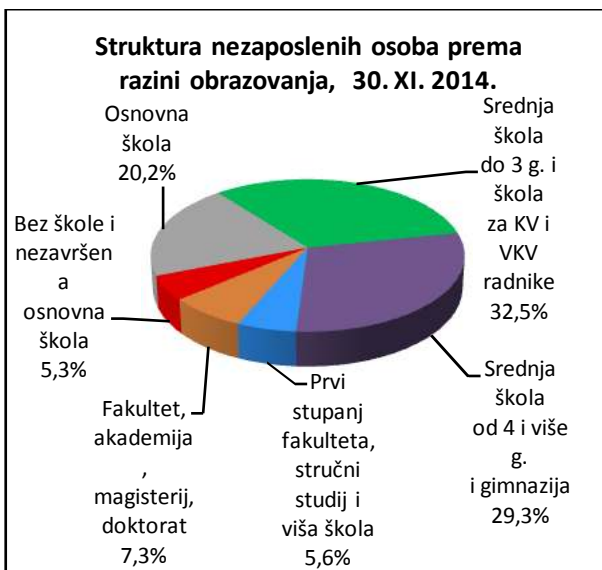
2.2. Nezaposleni prema dobi

S obzirom na dobnu strukturu, osobe od 15 do 24 godine čine 18,7 % nezaposlenih, od 25 do 34 godine 23,7 %, od 35 do 44 godine 19,4 %, od 45 do 54 godine 21,3 % te 55 i više godina 16,9 %.



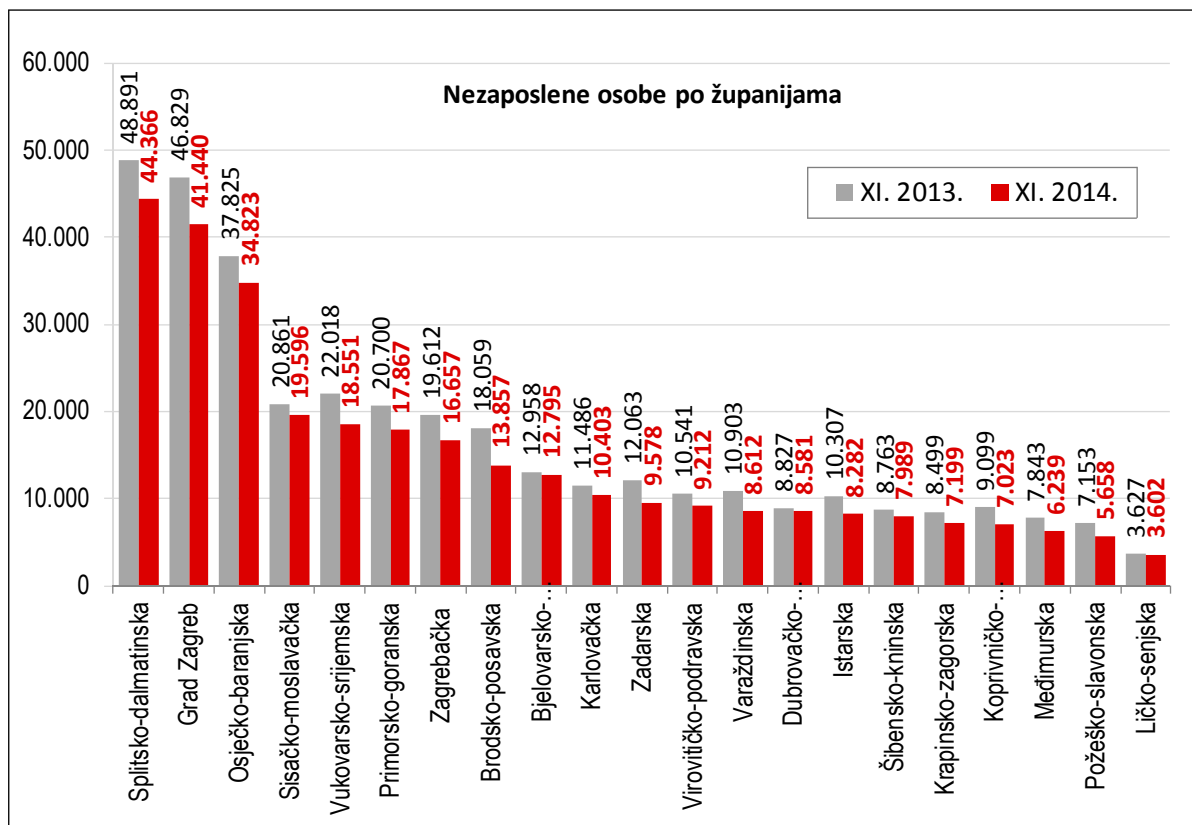
2.3. Nezaposleni prema razini obrazovanja

Osobe srednjoškolske razine obrazovanja čine većinu u strukturi nezaposlenih – 61,7 %. Osobe niže razine obrazovanja čine 25,5 %, a osobe više i visoke obrazovne razine 12,8 % od ukupnoga broja nezaposlenih.



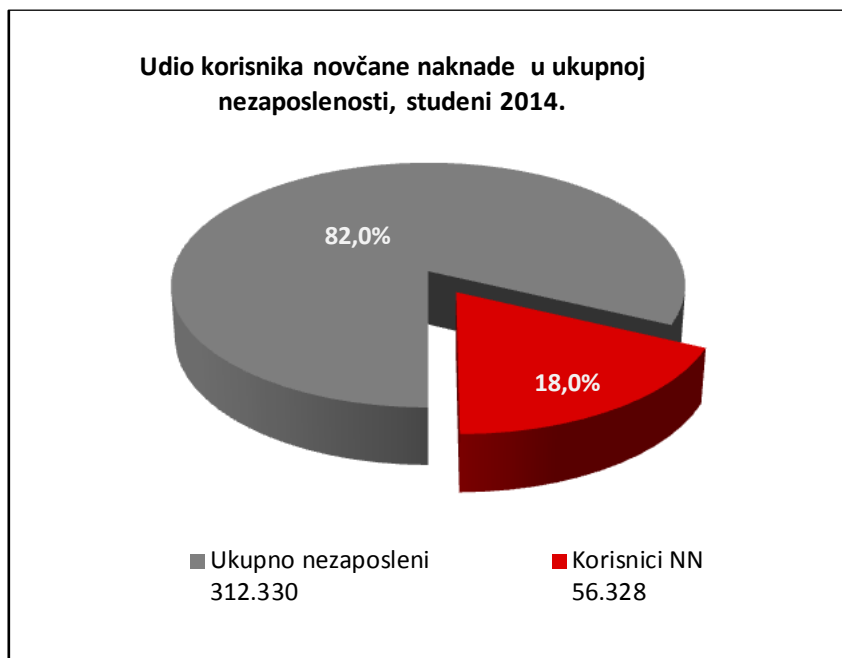
2.4. Regionalna struktura nezaposlenih

Najveći apsolutni broj registriranih nezaposlenih osoba je u Splitsko-dalmatinskoj županiji (44.366 ili 14,2 % od ukupnoga broja u Hrvatskoj), Gradu Zagrebu (41.440 ili 13,3%) i Osječko-baranjskoj županiji (34.823 ili 11,1%), a najmanji u Ličko-senjskoj županiji (3.602 ili 1,2 %).



2.5. Korisnici novčane naknade za vrijeme nezaposlenosti

U studenom 2014. godine 56.328 osoba ili 18,0 % od ukupnoga broja nezaposlenih koristilo je novčanu naknadu. Broj korisnika novčane naknade smanjio se u usporedbi sa studenim 2013. godine za 18,5 % (12.809 osoba).



3. AKTIVNA POLITIKA ZAPOŠLJAVANJA

U programe aktivne politike zapošljavanja tijekom 2014. godine **novouključeno je 22.077 osoba**, i to 8.966 muškaraca (40,6 %) i 13.111 žena (59,4 %). Novouključene osobe obuhvaćene su sljedećim mjerama: *Obrazovanje* 12.750 osoba (57,8 %), od čega *Stručno osposobljavanje za rad bez zasnivanja radnog odnosa* 10.888 osoba (85,4 %), *Obrazovanje nezaposlenih* 1.814 osoba (14,2 %) te *Potpore za usavršavanje* 48 osoba (0,4 %); *Potpore za zapošljavanje* 3.763 osobe (17,0 %), *Javni radovi* 3.313 osoba (15,0%), *Potpore za samozapošljavanje* 1.853 osobe (8,4 %) te *Potpore za očuvanje radnih mjesta* 398 osoba (1,8 %).

Na kraju studenog 2014. godine u programima aktivne politike zapošljavanja bilo je **20.547 aktivnih korisnika**, obuhvaćenih sljedećim mjerama: *Obrazovanje* 12.865 osoba (62,6 %), od čega *Stručno osposobljavanje za rad bez zasnivanja radnog odnosa* 12.312 osoba (95,7 %), *Obrazovanje nezaposlenih* 538 osoba (4,2 %) te *Potpore za usavršavanje* 15 osoba (0,1 %); *Potpore za zapošljavanje* 4.115 osoba (20,0 %), *Javni radovi* 1.508 osoba (7,3 %), *Potpore za samozapošljavanje* 2.019 osoba (9,8 %) te *Potpore za očuvanje radnih mjesta* 40 osoba (0,2 %).

U programima aktivne politike zapošljavanja na početku 2014. godine aktivne su bile 28.293 osobe koje su nastavile s korištenjem mjera. Uz 22.077 novouključenih osoba, mjere aktivne politike zapošljavanja u 2014. godini **koristilo je ukupno 50.370 osoba**, po sljedećim mjerama:

- *Obrazovanje* 26.935 osoba (53,5 %), od čega:
 - *Stručno osposobljavanje za rad bez zasnivanja radnog odnosa* 24.664 osobe (91,6 %)
 - *Obrazovanje nezaposlenih* 2.141 osoba (7,9 %)
 - *Potpore za usavršavanje* 130 osoba (0,5 %)
- *Potpore za zapošljavanje* 9.654 osobe (19,2 %)
- *Javni radovi* 6.134 osobe (12,2 %)
- *Potpore za samozapošljavanje* 6.653 osobe (13,2)
- *Potpore za očuvanje radnih mjesta* 994 osobe (2,0 %).

Vrsta mjere	Aktivni korisnici početkom 2014.	Novouključeni u 2014.	Ukupni korisnici tijekom 2014. (do 30.11.)
	28 293	22 077	50 370
Obrazovanje	14 185	12 750	26 935
- Obrazovanje nezaposlenih	327	1 814	2 141
- Potpore za usavršavanje	82	48	130
- Stručno osposobljavanje za rad bez zasnivanja radnog odnosa	13 776	10 888	24 664
Potpore za zapošljavanje	5 891	3 763	9 654
Javni radovi	2 821	3 313	6 134
Potpore za samozapošljavanje	4 800	1 853	6 653
Potpore za očuvanje radnih mjesta	596	398	994