



HRVATSKI ZAVOD ZA ZAPOSŁJAVANJE

PRIOPĆENJE ZA JAVNOST

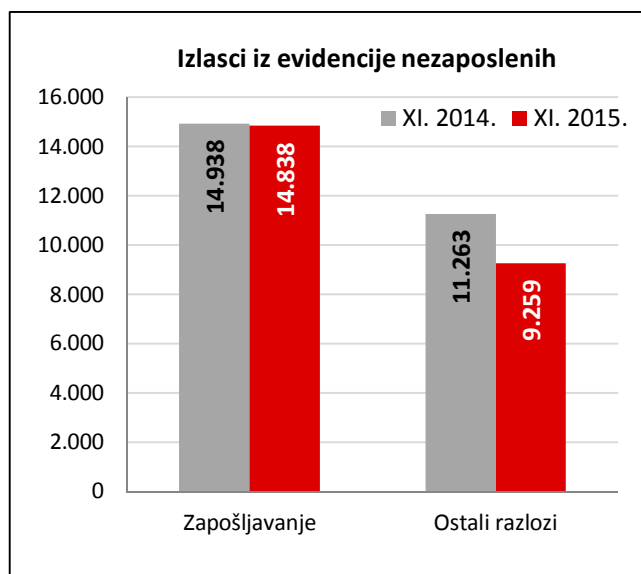
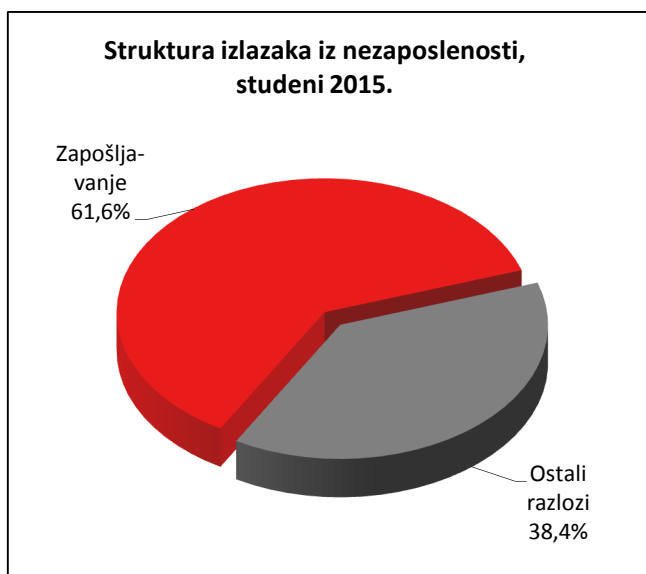
**PROMJENE U EVIDENTIRANOJ NEZAPOSLENOSTI TIJEKOM
STUDENOG TE STANJE REGISTRIRANE NEZAPOSLENOSTI
NA KRAJU STUDENOG 2015. GODINE**

Zagreb, prosinac 2015.

1. MJESEČNE PROMJENE U EVIDENTIRANOJ NEZAPOSLENOSTI TIJEKOM STUDENOG 2015.

1.1. Izlasci iz evidencije nezaposlenih

Ukupno je tijekom studenog 2015. iz evidencije nezaposlenih izašlo 24.097 osoba, što je 8,0 % manje nego u studenom 2014. godine. Od toga je zaposleno 14.838 osoba, i to: 13.472 osobe (ili 90,8 %) na temelju zasnivanja radnoga odnosa i 1.366 osoba (ili 9,2 %) na temelju drugih poslovnih aktivnosti (stručno osposobljavanje za rad bez zasnivanja radnog odnosa, registriranje trgovačkoga društva ili obrta, ugovor o djelu, zapošljavanje prema posebnim propisima, itd.).



Evidentirano zapošljavanje na temelju radnoga odnosa najčešće se realiziralo u sljedećim djelatnostima:

- Prerađivačka industrija – 2.297 osoba ili 17,1 %
- Trgovina na veliko i malo – 2.086 osoba ili 15,5 %
- Djelatnost zdravstvene zaštite i socijalne skrbi – 1.377 osoba ili 10,2 %
- Građevinarstvo – 1.280 osoba ili 9,5 %
- Obrazovanje – 1.250 osoba ili 9,3 %
- Administrativne i pomoćne uslužne djelatnosti – 1.226 osoba ili 9,1 % te
- Djelatnosti pružanja smještaja te pripreme i usluživanja hrane – 1.157 osoba ili 8,6 %.

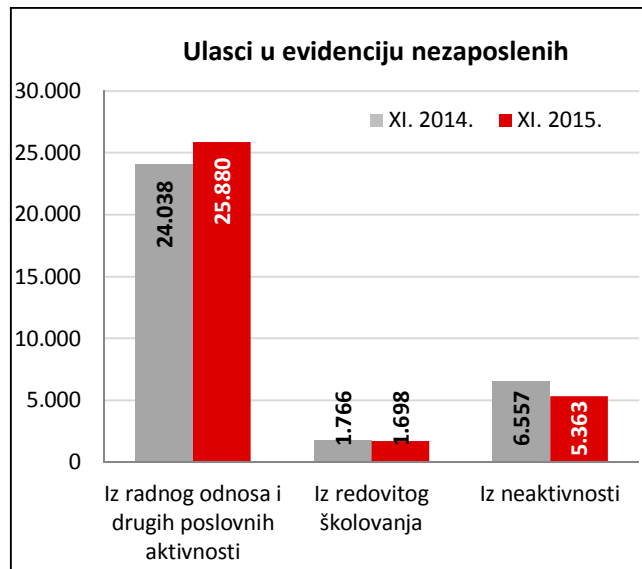
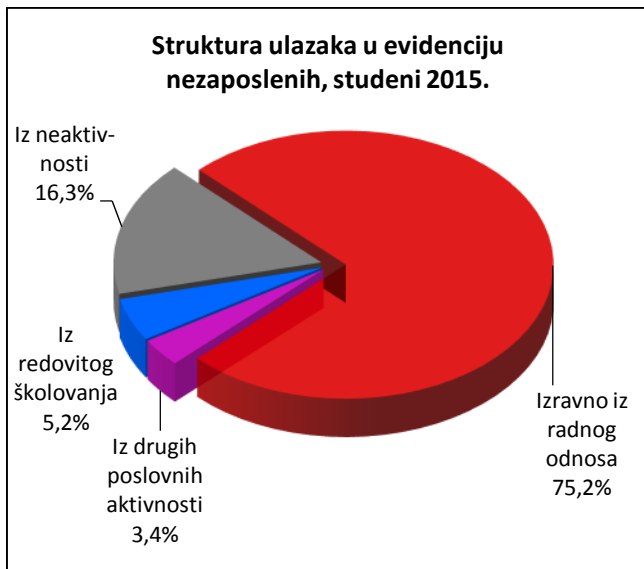
Gledano po županijama, u zapošljavanju su predvodili: Grad Zagreb (2.005 osoba ili 14,9 % od ukupnoga broja zaposlenih zasnivanjem radnog odnosa), Splitsko-dalmatinska (1.664 osobe ili 12,4 %), Osječko-baranjska (1.277 osoba ili 9,5 %), Brodsko-posavska (1.019 osoba ili 7,6 %) te Zagrebačka županija (921 osoba ili 6,8 %).

Istodobno je u studenom 2015. godine 9.259 osoba izašlo iz evidencije nezaposlenih zbog ostalih razloga sukladno Zakonu, npr. izlaska iz radne snage (umirovljenje, uključenje u redovito školovanje), nepridržavanja zakonskih odredbi (ne traže aktivno posao, neraspoloživi za rad), odjave s evidencije i dr.

1.2. Ulasci u evidenciju nezaposlenih

Ulasci u evidenciju nezaposlenih (tzv. novoprijavljene nezaposlene osobe) prema svome prethodnome statusu aktivnosti mogu biti: iz rada (radnoga odnosa ili drugih poslovnih aktivnosti), iz redovitoga školovanja te iz neaktivnosti (tj. oni koji nisu bili niti zaposleni niti su upravo završili školovanje).

Tijekom studenog 2015. u evidenciju nezaposlenih novoprijavljena je ukupno 32.941 osoba (1,8 % više nego u studenom 2014. godine), i to: 24.761 osoba izravno iz radnoga odnosa (75,2 %), 1.119 osoba iz drugih poslovnih aktivnosti (3,4 %), 1.698 osoba iz redovitoga školovanja (5,2 %) te 5.363 osobe iz neaktivnosti (16,3 %).



S obzirom na djelatnost prethodnoga zaposlenja, izravno iz radnog odnosa najviše je osoba došlo iz sljedećih djelatnosti:

- Pružanje smještaja te priprema i usluživanje hrane – 7.296 osoba ili 29,5 %
- Trgovina na veliko i malo – 3.351 osoba ili 13,5 %
- Prerađivačka industrija – 2.665 osoba ili 10,8 %
- Javna uprava i obrana – 2.447 osoba ili 9,9 % te
- Administrativne i pomoćne uslužne djelatnosti – 1.695 osoba ili 6,8 %.

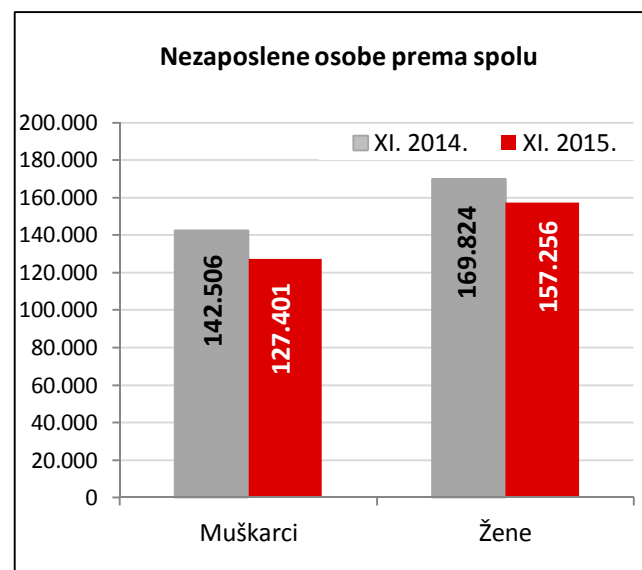
2. REGISTRIRANA NEZAPOSLENOST KRAJEM STUDENOG 2015. GODINE

Krajem studenog 2015. godine u evidenciji Hrvatskoga zavoda za zapošljavanje registrirano je 284.657 nezaposlenih osoba.

U odnosu na listopad 2015. broj nezaposlenih povećao se za 3,2 % ili 8.844 osobe, a u usporedbi sa studenim 2014. godine broj nezaposlenih manji je za 8,9 % ili 27.673 osobe.

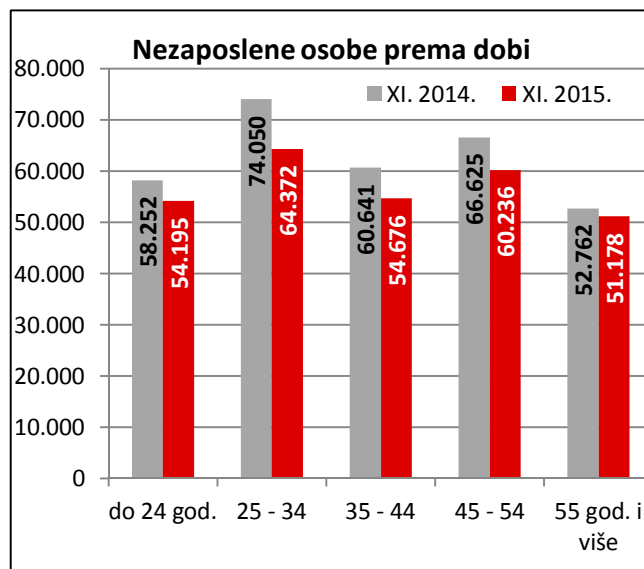
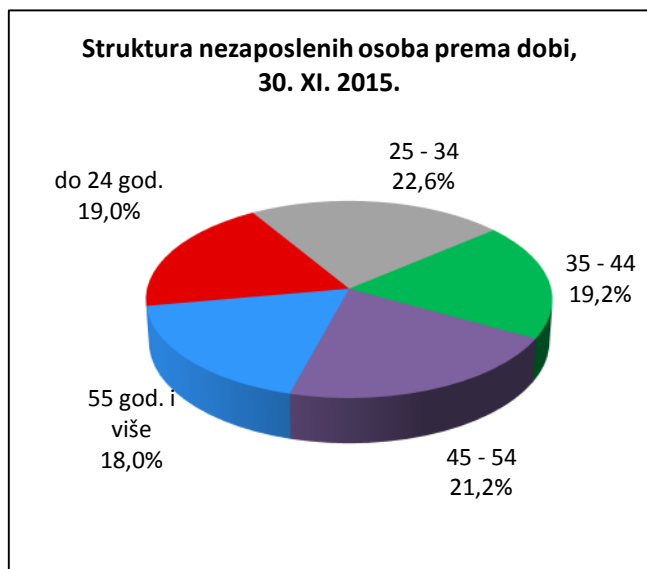
2.1. Nezaposleni prema spolu

U ukupnome broju nezaposlenih žene čine 55,2 % (157.256 osoba), a muškarci 44,8 % (127.401 osoba). U usporedbi s istim mjesecom prethodne godine, udio nezaposlenih žena je povećan, a muškaraca smanjen za 0,9 postotnih bodova.



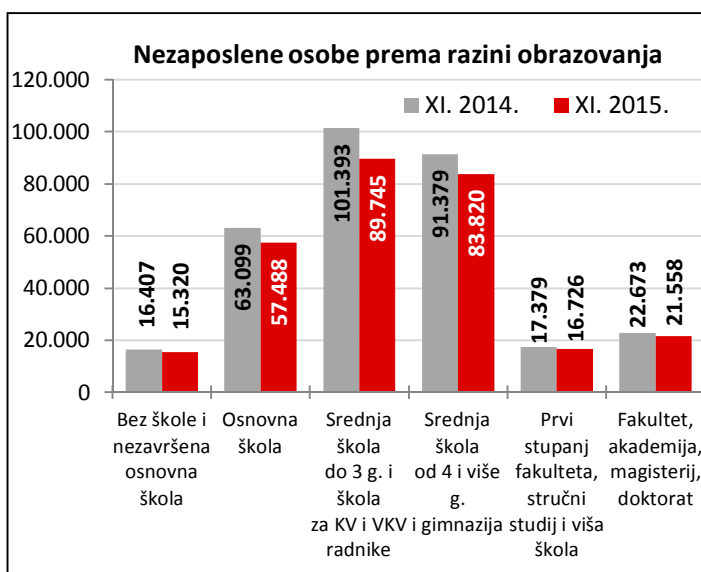
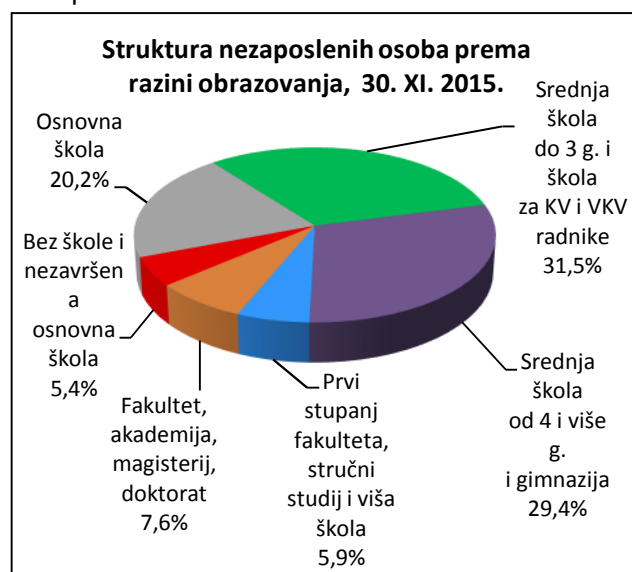
2.2. Nezaposleni prema dobi

S obzirom na dobnu strukturu, osobe od 15 do 24 godine čine 19,0 % nezaposlenih, od 25 do 34 godine 22,6 %, od 35 do 44 godine 19,2 %, od 45 do 54 godine 21,2 % te 55 i više godina 18,0 %.



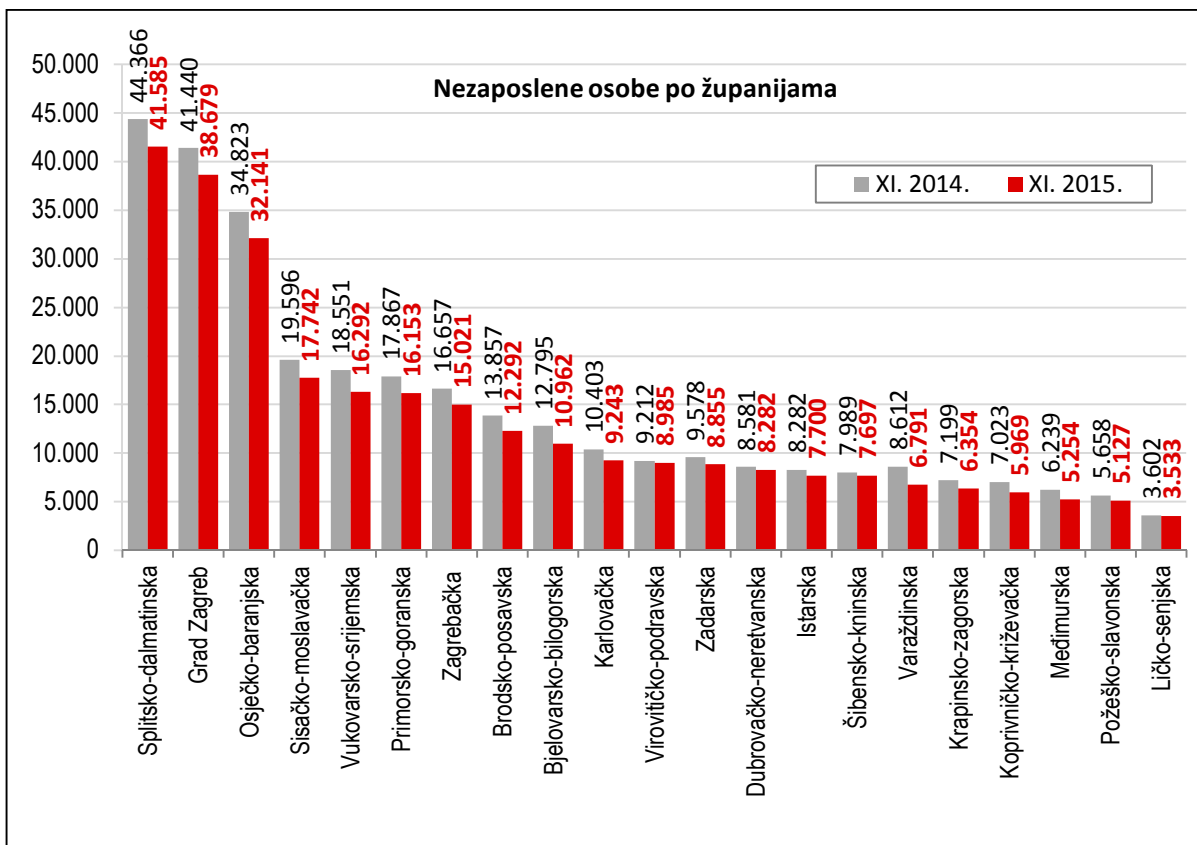
2.3. Nezaposleni prema razini obrazovanja

Osobe srednjoškolske razine obrazovanja čine većinu u strukturi nezaposlenih – 61,0 %. Osobe niže razine obrazovanja čine 25,6 %, a osobe više i visoke obrazovne razine 13,4 % od ukupnoga broja nezaposlenih.



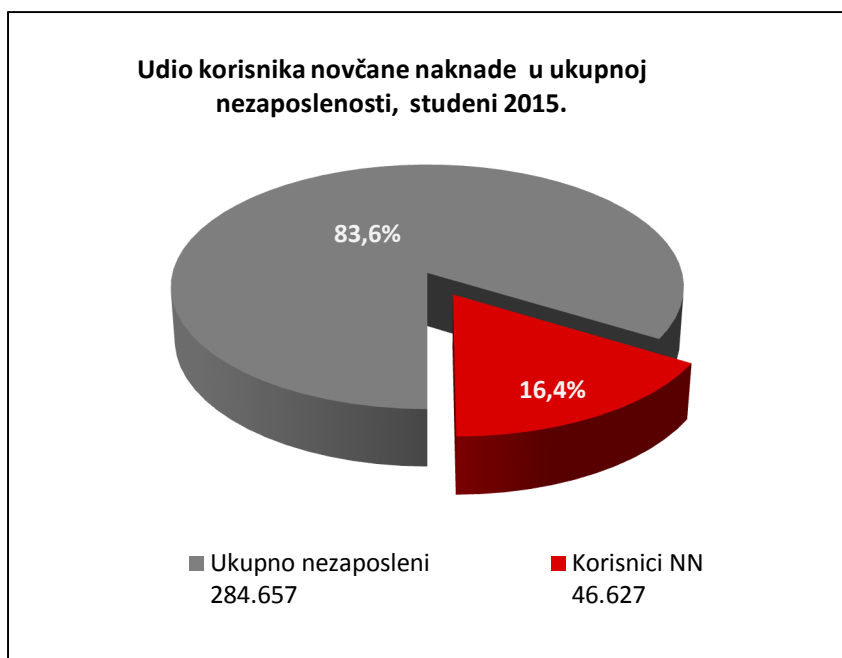
2.4. Nezaposleni po županijama

Najveći apsolutni broj registriranih nezaposlenih osoba je u Splitsko-dalmatinskoj županiji (41.585 ili 14,6 % od ukupnoga broja u Hrvatskoj), Gradu Zagrebu (38.679 ili 13,6 %) i Osječko-baranjskoj županiji (32.141 ili 11,3 %), a najmanji u Ličko-senjskoj županiji (3.533 ili 1,2 %).



2.5. Korisnici novčane naknade za vrijeme nezaposlenosti

U studenom 2015. godine 46.627 osoba ili 16,4 % od ukupnoga broja nezaposlenih koristilo je novčanu naknadu. Broj korisnika novčane naknade smanjio se u usporedbi s istim mjesecom 2014. godine za 17,2 % (9.701 osoba).



3. AKTIVNA POLITIKA ZAPOŠLJAVANJA

U programe aktivne politike zapošljavanja tijekom 2015. godine **novouključeno je 32.030 osoba**, i to 13.402 muškarca (41,8 %) i 18.628 žena (58,2 %). Novouključene osobe obuhvaćene su sljedećim mjerama: *Obrazovanje* 14.723 osobe (46,0 %), i to *Stručno osposobljavanje za rad bez zasnivanja radnog odnosa* 13.927 osoba, *Obrazovanje nezaposlenih* 589 osoba te *Potpore za usavršavanje* 207 osoba; *Potpore za zapošljavanje* 5.256 osoba (16,4 %), *Javni radovi* 9.028 osoba (28,2 %), *Potpore za samozapošljavanje* 2.403 osobe (7,5 %) te *Potpore za očuvanje radnih mjesta* 620 osoba (1,9 %).

Na kraju studenog 2015. godine u programima aktivne politike zapošljavanja bilo je **27.686 aktivnih korisnika**, obuhvaćenih sljedećim mjerama: *Obrazovanje* 16.378 osoba (59,2 %), od čega *Stručno osposobljavanje za rad bez zasnivanja radnog odnosa* 16.031 osoba, *Obrazovanje nezaposlenih* 243 osobe te *Potpore za usavršavanje* 104 osobe; *Potpore za zapošljavanje* 5.618 osoba (20,3 %), *Javni radovi* 2.992 osobe (10,8 %), *Potpore za samozapošljavanje* 2.655 osoba (9,6 %) te *Potpore za očuvanje radnih mjesta* 43 osobe (0,2 %).

U programima aktivne politike zapošljavanja na početku 2015. godine aktivno je bilo 23.178 osoba koje su nastavile s korištenjem mjera. Uz 32.030 novouključenih osoba, mjere aktivne politike zapošljavanja u 2015. godini **koristilo je ukupno 55.208 osoba**, po sljedećim mjerama:

- *Obrazovanje* 28.693 osobe (52,0 %), od čega:
 - *Stručno osposobljavanje za rad bez zasnivanja radnog odnosa* 27.824 osobe
 - *Obrazovanje nezaposlenih* 643 osobe
 - *Potpore za usavršavanje* 226 osoba
- *Potpore za zapošljavanje* 9.934 osobe (18,0 %)
- *Javni radovi* 10.812 osoba (19,6 %)
- *Potpore za samozapošljavanje* 4.512 osoba (8,2 %)
- *Potpore za očuvanje radnih mjesta* 1.257 osoba (2,3 %).

Vrsta mjere	Aktivni korisnici početkom 2015.	Novouključeni u 2015.	Ukupni korisnici tijekom 2015. godine (do 30.XI.)
	23 178	32 030	55 208
Obrazovanje	13 970	14 723	28 693
- Obrazovanje nezaposlenih	54	589	643
- Potpore za usavršavanje	19	207	226
- Stručno osposobljavanje za rad bez zasnivanja radnog odnosa	13 897	13 927	27 824
Potpore za zapošljavanje	4 678	5 256	9 934
Javni radovi	1 784	9 028	10 812
Potpore za samozapošljavanje	2 109	2 403	4 512
Potpore za očuvanje radnih mjesta	637	620	1 257