



**HRVATSKI ZAVOD ZA ZAPOSŁJAVANJE**

**PRIOPĆENJE ZA JAVNOST**

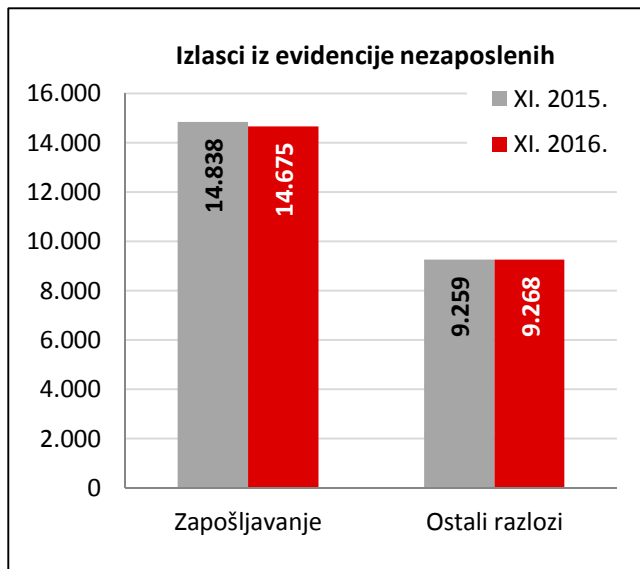
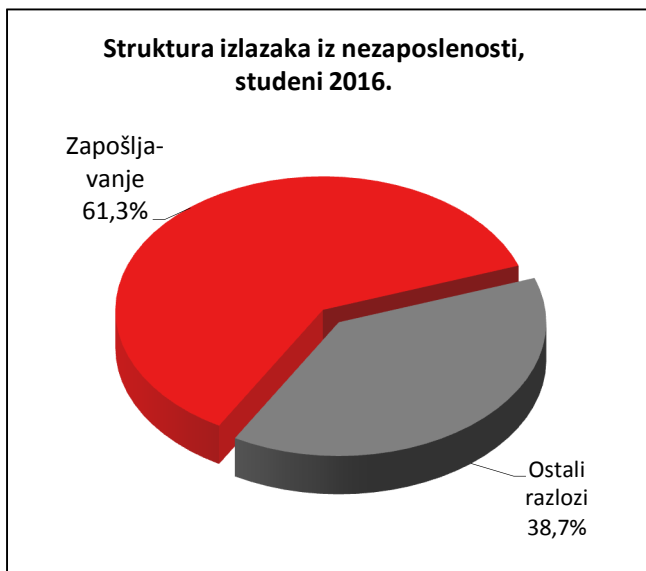
**PROMJENE U EVIDENTIRANOJ NEZAPOSLENOSTI TIJEKOM  
STUDENOG TE STANJE REGISTRIRANE NEZAPOSLENOSTI  
NA KRAJU STUDENOG 2016. GODINE**

**Zagreb, prosinac 2016.**

# 1. MJESEČNE PROMJENE U EVIDENTIRANOJ NEZAPOSLENOSTI TIJEKOM STUDENOG 2016.

## 1.1. Izlasci iz evidencije nezaposlenih

Ukupno su tijekom studenog 2016. iz evidencije nezaposlenih izašle 23.943 osobe, što je 0,6 % manje nego u studenom 2015. godine. Od toga je zaposleno 14.675 osoba, i to: 11.851 osoba (ili 80,8 %) na temelju zasnivanja radnoga odnosa i 2.824 osobe (ili 19,2 %) na temelju drugih poslovnih aktivnosti (stručno osposobljavanje za rad bez zasnivanja radnog odnosa, registriranje trgovačkoga društva ili obrta, ugovor o djelu, zapošljavanje prema posebnim propisima, itd.).



Evidentirano zapošljavanje na temelju radnoga odnosa najčešće se realiziralo u sljedećim djelatnostima:

- Prerađivačka industrija – 2.159 osoba ili 18,2 %
- Trgovina na veliko i malo – 1.972 osobe ili 16,6 %
- Administrativne i pomoćne uslužne djelatnosti – 1.323 osobe ili 11,2 %
- Djelatnosti pružanja smještaja te pripreme i usluživanja hrane – 1.231 osoba ili 10,4 %
- Obrazovanje – 1.131 osoba ili 9,5 %
- Građevinarstvo – 930 osoba ili 7,8 %.

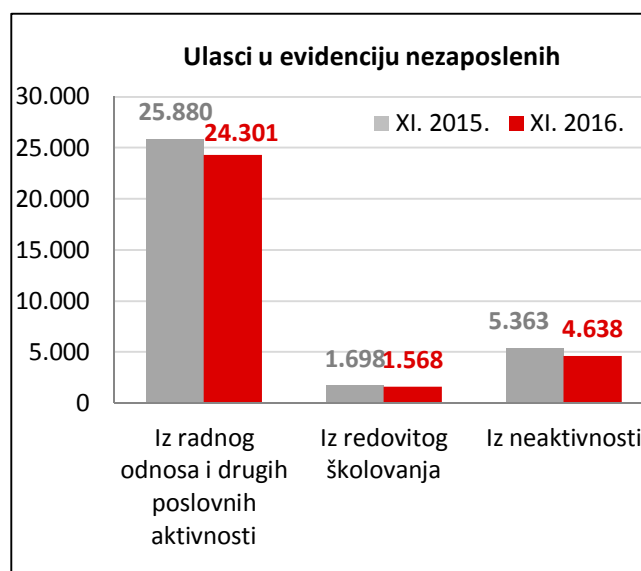
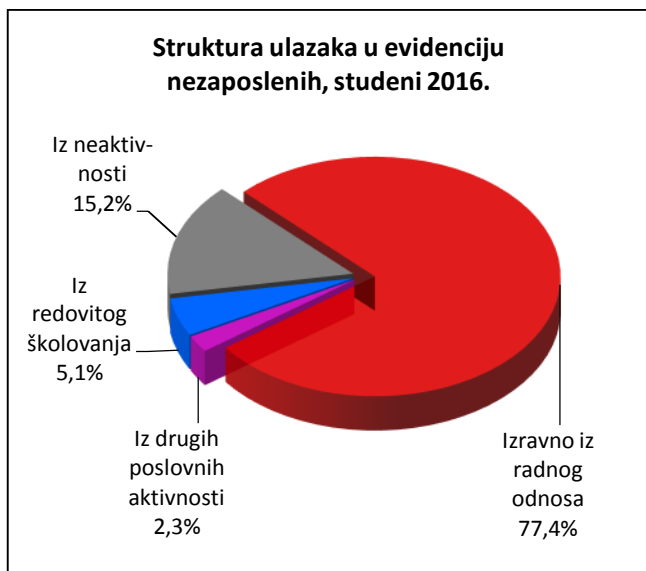
Gledano po županijama, u zapošljavanju su predvodili: Grad Zagreb (1.927 osoba ili 16,3 % od ukupnoga broja zaposlenih zasnivanjem radnog odnosa), Splitsko-dalmatinska (1.455 osoba ili 12,3 %), Osječko-baranjska (1.203 osobe ili 10,2 %) te Zagrebačka županija (739 osoba ili 6,2 %).

Istodobno je u studenom 2016. godine 9.268 osoba izašlo iz evidencije nezaposlenih zbog ostalih razloga sukladno Zakonu, npr. izlaska iz radne snage (umirovljenje, uključanje u redovito školovanje), nepridržavanja zakonskih odredbi (ne traže aktivno posao, neraspoloživi za rad), odjave s evidencije i dr.

## 1.2. Ulasci u evidenciju nezaposlenih

Ulasci u evidenciju nezaposlenih (tzv. novoprijavljene nezaposlene osobe) prema svome prethodnome statusu aktivnosti mogu biti: iz rada (radnoga odnosa ili drugih poslovnih aktivnosti), iz redovitoga školovanja te iz neaktivnosti (tj. oni koji nisu bili niti zaposleni niti su upravo završili školovanje).

Tijekom studenog 2016. u evidenciju nezaposlenih novoprijavljeno je ukupno 30.507 osoba (7,4 % manje nego u studenom 2015. godine), i to: 23.604 osobe izravno iz radnoga odnosa (77,4 %), 697 osoba iz drugih poslovnih aktivnosti (2,3 %), 1.568 osoba iz redovitoga školovanja (5,1 %) te 4.638 osoba iz neaktivnosti (15,2 %).



S obzirom na djelatnost prethodnoga zaposlenja, izravno iz radnog odnosa najviše je osoba došlo iz sljedećih djelatnosti:

- Djelatnosti pružanja smještaja te priprema i usluživanje hrane – 6.954 osobe ili 29,5 %
- Trgovina na veliko i malo – 2.987 osoba ili 12,7 %
- Prerađivačka industrija – 2.347 osoba ili 9,9 %
- Javna uprava i obrana – 2.244 osobe ili 9,5 %.

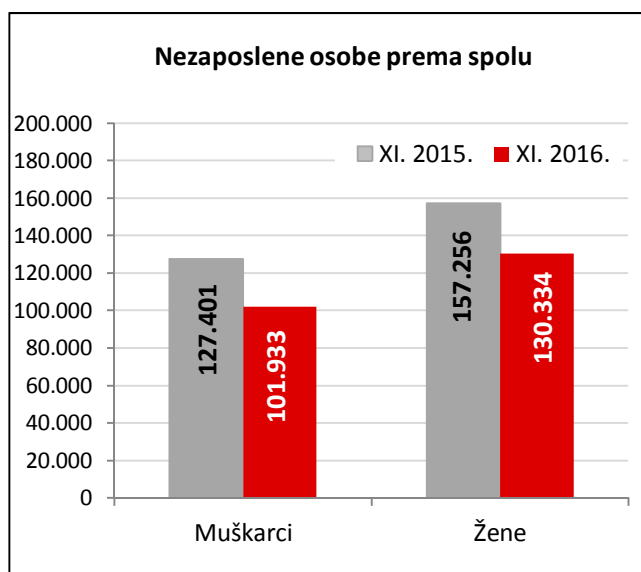
## 2. REGISTRIRANA NEZAPOSLENOST KRAJEM STUDENOG 2016. GODINE

Krajem studenog 2016. godine u evidenciji Hrvatskoga zavoda za zapošljavanje registrirano je 232.267 nezaposlenih osoba.

U odnosu na listopad 2016. broj nezaposlenih povećao se za 2,9 % ili 6.564 osobe, a u usporedbi sa studenim 2015. godine broj nezaposlenih manji je za 18,4 % ili 52.390 osoba.

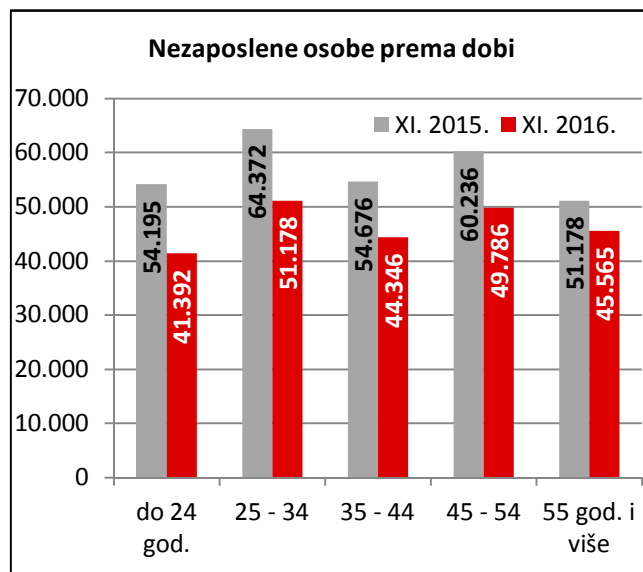
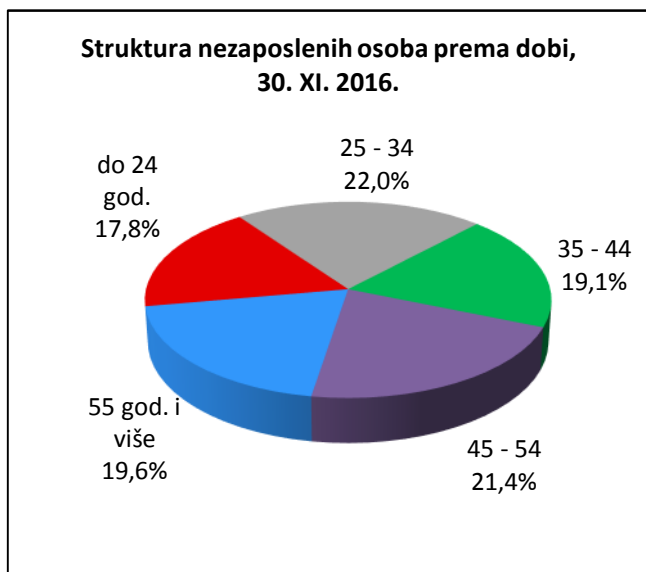
### 2.1. Nezaposleni prema spolu

U ukupnome broju nezaposlenih žene čine 56,1 % (130.334 osobe), a muškarci 43,9 % (101.933 osobe). U usporedbi s istim mjesecom prethodne godine, udio nezaposlenih žena je povećan, a muškaraca smanjen za 0,9 postotnih bodova.



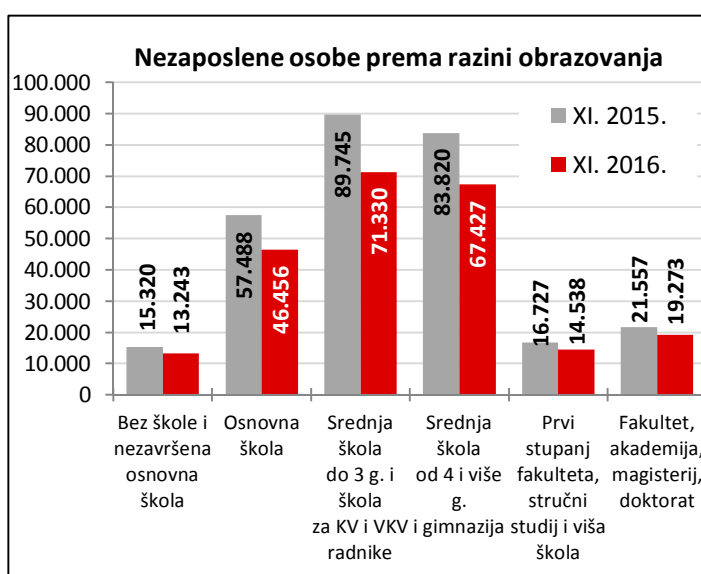
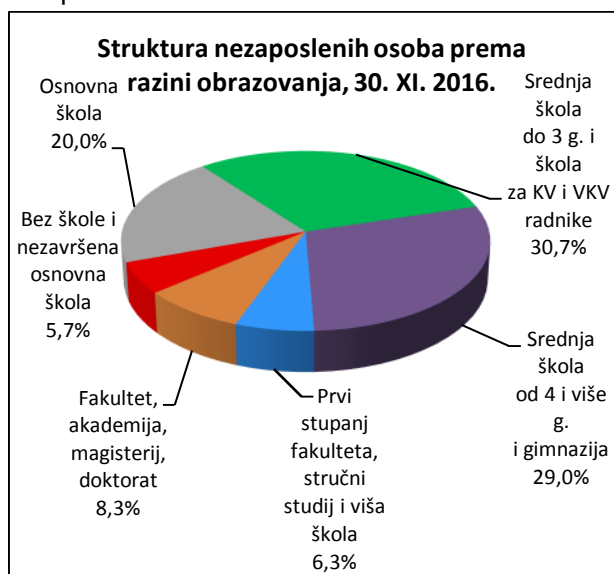
## 2.2. Nezaposleni prema dobi

S obzirom na dobnu strukturu, osobe od 15 do 24 godine čine 17,8 % nezaposlenih, od 25 do 34 godine 22,0 %, od 35 do 44 godine 19,1 %, od 45 do 54 godine 21,4 % te 55 i više godina 19,6%.



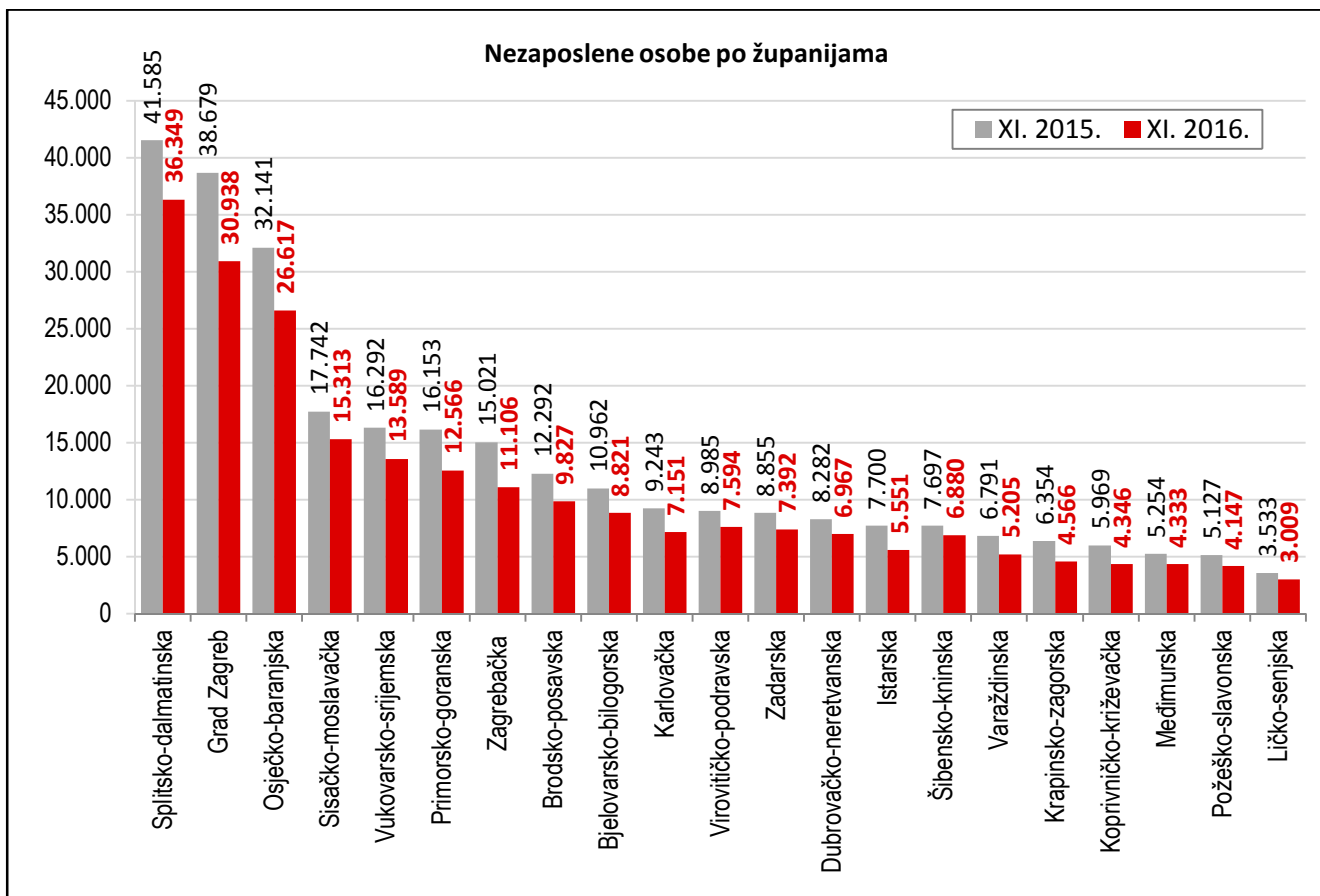
## 2.3. Nezaposleni prema razini obrazovanja

Osobe srednjoškolske razine obrazovanja čine većinu u strukturi nezaposlenih – 59,7 %. Osobe niže razine obrazovanja čine 25,7 %, a osobe više i visoke obrazovne razine 14,6 % od ukupnoga broja nezaposlenih.



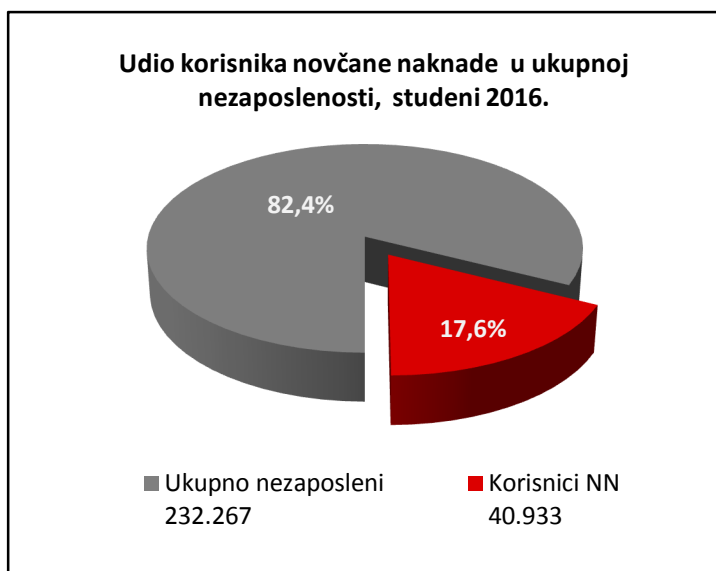
## 2.4. Nezaposleni po županijama

Najveći apsolutni broj registriranih nezaposlenih osoba je u Splitsko-dalmatinskoj županiji (36.349 ili 15,6 % od ukupnoga broja u Hrvatskoj), Gradu Zagrebu (30.938 ili 13,3 %) i Osječko-baranjskoj županiji (26.617 ili 11,5 %), a najmanji u Ličko-senjskoj županiji (3.009 ili 1,3 %).



## 2.5. Korisnici novčane naknade za vrijeme nezaposlenosti

U studenom 2016. godine 40.933 osobe ili 17,6 % od ukupnoga broja nezaposlenih koristilo je novčanu naknadu. Broj korisnika novčane naknade smanjio se u usporedbi s istim mjesecom 2015. godine za 12,2 % (5.694 osobe).



### 3. AKTIVNA POLITIKA ZAPOŠLJAVANJA

U programe aktivne politike zapošljavanja u razdoblju od siječnja do studenog 2016. godine **novouključeno je 29.350 osoba**, i to 11.842 muškarca (40,3 %) i 17.508 žena (59,7 %). Novouključene osobe obuhvaćene su sljedećim mjerama: *Obrazovanje* 14.102 osobe (48,0 %), i to *Stručno osposobljavanje za rad bez zasnivanja radnog odnosa* 11.019 osoba, *Obrazovanje nezaposlenih* 3.048 osoba te *Potpore za usavršavanje* 35 osoba; *Potpore za zapošljavanje* 4.117 osoba (14,0 %), *Javni radovi* 8.590 osoba (29,3 %), *Potpore za samozapošljavanje* 1.993 osobe (6,8 %) te *Potpore za očuvanje radnih mjesta* 548 osoba (1,9 %).

Na kraju studenog 2016. godine u programima aktivne politike zapošljavanja bilo je **27.155 aktivnih korisnika**, obuhvaćenih sljedećim mjerama: *Obrazovanje* 16.257 osoba (59,9 %), od čega *Stručno osposobljavanje za rad bez zasnivanja radnog odnosa* 15.116 osoba, *Obrazovanje nezaposlenih* 1.140 osoba te *Potpore za usavršavanje* 1 osoba; *Potpore za zapošljavanje* 4.656 osoba (17,1 %), *Javni radovi* 3.963 osobe (14,6 %), *Potpore za samozapošljavanje* 2.218 osoba (8,2 %) te *Potpore za očuvanje radnih mjesta* 61 osoba (0,2 %).

U programima aktivne politike zapošljavanja na početku 2016. godine aktivna je bila 33.021 osoba koja je nastavila s korištenjem mjera. Uz 29.350 novouključenih osoba, mjere aktivne politike zapošljavanja u 2016. godini **koristila je ukupno 62.371 osoba**, po sljedećim mjerama:

- *Obrazovanje* 33.911 osoba (54,4 %), od čega:
  - *Stručno osposobljavanje za rad bez zasnivanja radnog odnosa* 29.326 osoba
  - *Obrazovanje nezaposlenih* 4.143 osobe
  - *Potpore za usavršavanje* 442 osobe
- *Potpore za zapošljavanje* 10.457 osoba (16,8 %)
- *Javni radovi* 11.807 osoba (18,9 %)
- *Potpore za samozapošljavanje* 4.640 osoba (7,4 %)
- *Potpore za očuvanje radnih mjesta* 1.556 osoba (2,5 %).

Vrsta mjere	Aktivni korisnici početkom 2016.	Novouključeni u 2016.	Ukupni korisnici tijekom 2016. godine (do 30.XI.)
	33 021	29 350	<b>62 371</b>
Obrazovanje	19 809	14 102	<b>33 911</b>
- Obrazovanje nezaposlenih	1 095	3 048	4 143
- Potpore za usavršavanje	407	35	442
- Stručno osposobljavanje za rad bez zasnivanja radnog odnosa	18 307	11 019	29 326
Potpore za zapošljavanje	6 340	4 117	<b>10 457</b>
Javni radovi	3 217	8 590	<b>11 807</b>
Potpore za samozapošljavanje	2 647	1 993	<b>4 640</b>
Potpore za očuvanje radnih mjesta	1 008	548	<b>1 556</b>