



HRVATSKI ZAVOD ZA ZAPOSŁJAVANJE

PRIOPĆENJE ZA JAVNOST

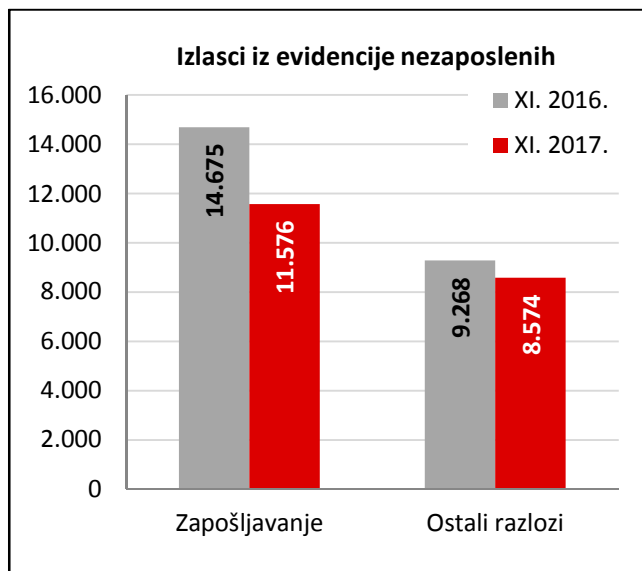
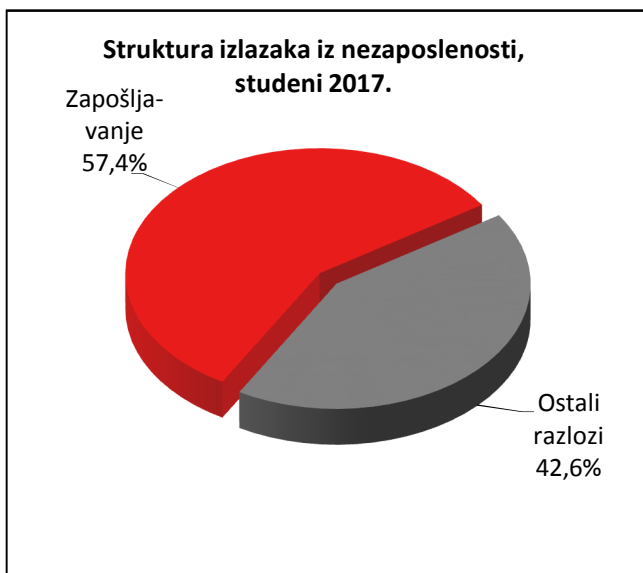
**PROMJENE U EVIDENTIRANOJ NEZAPOSLENOSTI TIJEKOM
STUDENOG TE STANJE REGISTRIRANE NEZAPOSLENOSTI
NA KRAJU STUDENOG 2017. GODINE**

Zagreb, prosinac 2017.

1. MJESEČNE PROMJENE U EVIDENTIRANOJ NEZAPOSLENOSTI TIJEKOM STUDENOG 2017.

1.1. Izlasci iz evidencije nezaposlenih

Ukupno je tijekom studenog 2017. iz evidencije nezaposlenih izašlo 20.150 osoba, što je 15,8 % manje nego u studenom 2016. godine. Od toga je zaposleno 11.576 osoba, i to: 9.805 osoba (ili 84,7 %) na temelju zasnivanja radnoga odnosa i 1.771 osoba (ili 15,3 %) na temelju drugih poslovnih aktivnosti (stručno osposobljavanje za rad bez zasnivanja radnog odnosa, ostvarivanje mjesečnog primitka odnosno dohotka od druge samostalne djelatnosti većega od prosječno isplaćene novčane naknade u prethodnoj kalendarskoj godini, registriranje trgovačkog društva, obrta, prijava na poljoprivredno osiguranje, zapošljavanje prema posebnim propisima, i dr.).



Evidentirano zapošljavanje na temelju radnoga odnosa najčešće se realiziralo u sljedećim djelatnostima:

- Prerađivačka industrija – 1.727 osoba ili 17,6 %
- Trgovina na veliko i malo – 1.709 osoba ili 17,4 %
- Obrazovanje – 1.108 osoba ili 11,3 %
- Djelatnosti pružanja smještaja te pripreme i usluživanja hrane – 1.017 osoba ili 10,4 %
- Administrativne i pomoćne uslužne djelatnosti – 841 osoba ili 8,6 %
- Građevinarstvo – 735 osoba ili 7,5 %.

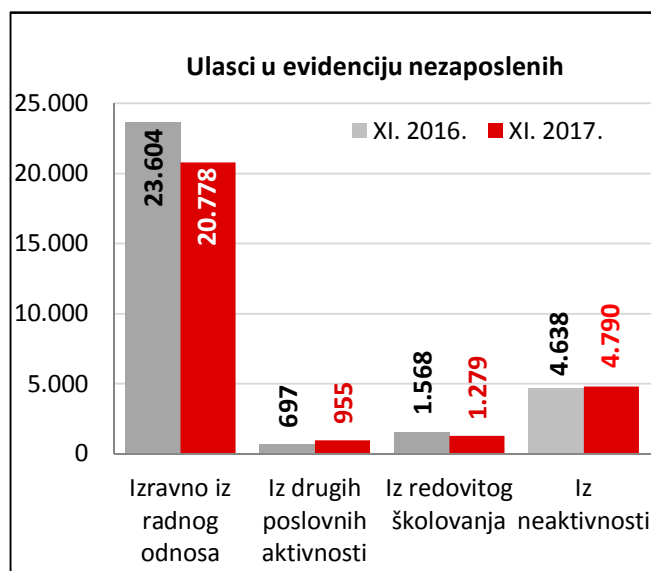
Gledano po županijama, u zapošljavanju su predvodili: Grad Zagreb (1.560 osoba ili 15,9 % od ukupnoga broja zaposlenih zasnivanjem radnog odnosa), Splitsko-dalmatinska (1.320 osoba ili 13,5 %), Osječko-baranjska (1.104 osobe ili 11,3 %), Zagrebačka (621 osoba ili 6,3 %) i Primorsko-goranska županija (528 osoba ili 5,4 %).

Istodobno su u studenom 2017. godine 8.574 osobe izašle iz evidencije nezaposlenih zbog ostalih razloga sukladno Zakonu, npr. izlaska iz radne snage (umirovljenje, uključanje u redovito školovanje), nepridržavanja zakonskih odredbi (ne traže aktivno posao, neraspoloživi za rad), odjave s evidencije i dr.

1.2. Ulasci u evidenciju nezaposlenih

Ulasci u evidenciju nezaposlenih (tzv. novoprijavljene nezaposlene osobe) prema svome prethodnome statusu aktivnosti mogu biti: iz rada (radnoga odnosa ili drugih poslovnih aktivnosti), iz redovitoga školovanja te iz neaktivnosti (tj. oni koji nisu bili niti zaposleni niti su upravo završili školovanje).

Tijekom studenog 2017. u evidenciju nezaposlenih novoprijavljene su ukupno 27.802 osobe (8,9 % manje nego u studenom 2016. godine), i to: 20.778 osoba izravno iz radnoga odnosa (74,7 %), 955 osoba iz drugih poslovnih aktivnosti (3,4 %), 1.279 osoba iz redovitoga školovanja (4,6 %) te 4.790 osoba iz neaktivnosti (17,2 %).



S obzirom na djelatnost prethodnoga zaposlenja, izravno iz radnog odnosa najviše je osoba došlo iz sljedećih djelatnosti:

- Djelatnosti pružanja smještaja te priprema i usluživanje hrane – 6.630 osoba ili 31,9 %
- Trgovina na veliko i malo – 2.637 osoba ili 12,7 %
- Prerađivačka industrija – 2.125 osoba ili 10,2 %
- Administrativne i pomoćne uslužne djelatnosti – 1.607 osoba ili 7,7 %
- Javna uprava i obrana – 1.274 osobe ili 6,1 %.

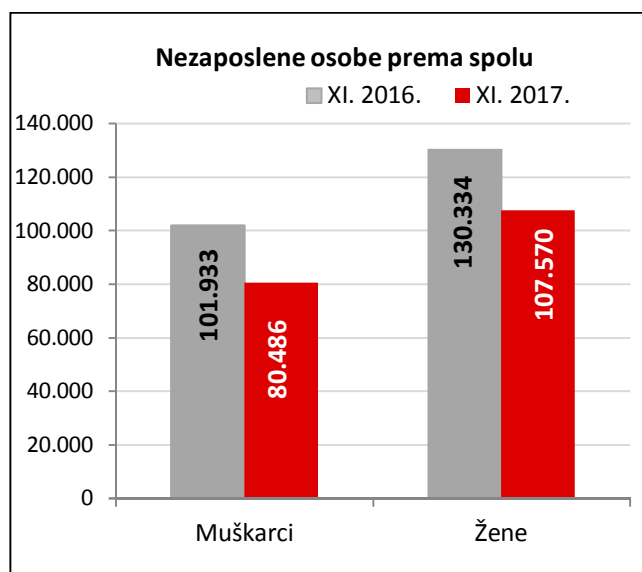
2. REGISTRIRANA NEZAPOSLENOST KRAJEM STUDENOG 2017. GODINE

Krajem studenog 2017. godine u evidenciji Hrvatskoga zavoda za zapošljavanje registrirano je 188.056 nezaposlenih osoba.

U odnosu na listopad 2017. broj nezaposlenih povećan je za 4,2 % ili 7.652 osobe, a u usporedbi sa studenim 2016. godine broj nezaposlenih manji je za 19,0 % ili 44.211 osoba.

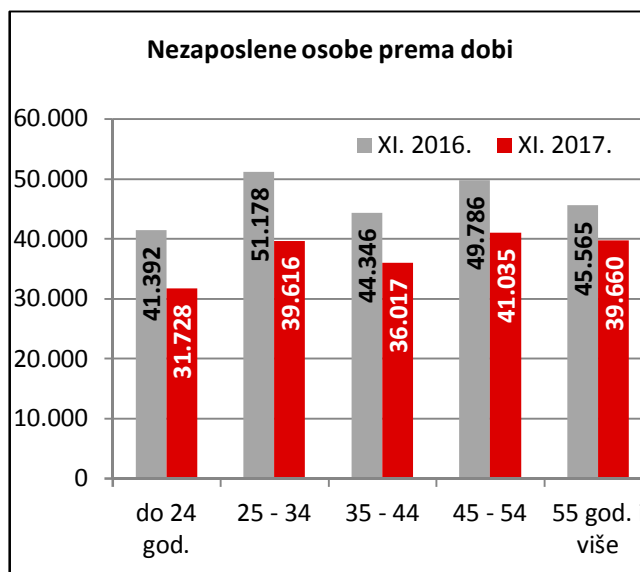
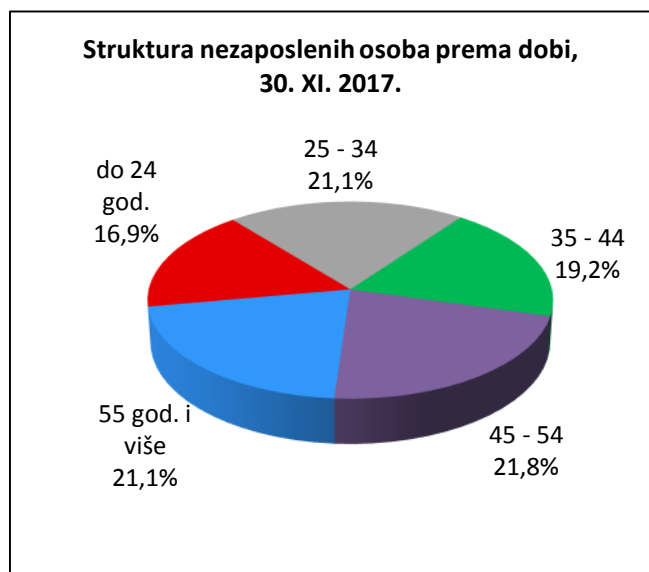
2.1. Nezaposleni prema spolu

U ukupnome broju nezaposlenih žene čine 57,2 % (107.570 osoba), a muškarci 42,8 % (80.486 osoba). U usporedbi s istim mjesecom prethodne godine, udio nezaposlenih žena je povećan, a muškaraca smanjen za 1,1 postotni bod.



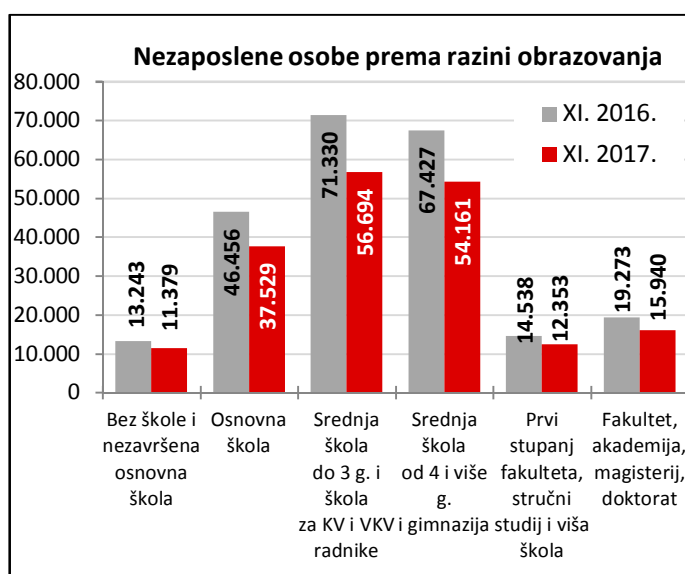
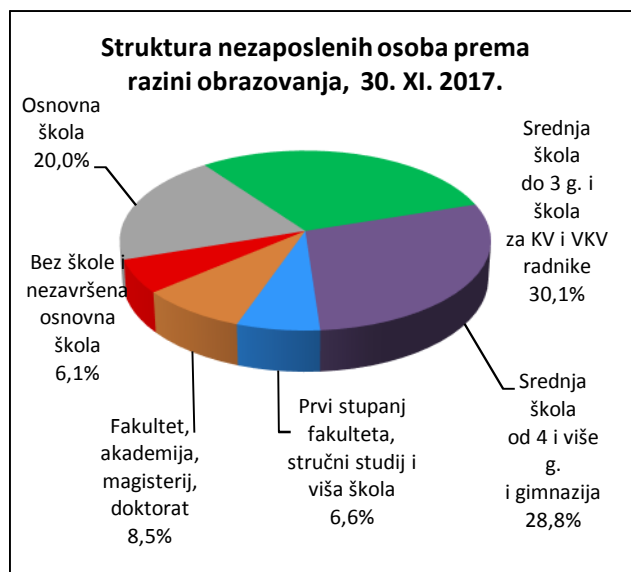
2.2. Nezaposleni prema dobi

S obzirom na dobnu strukturu, osobe od 15 do 24 godine čine 16,9 % nezaposlenih, od 25 do 34 godine 21,1 %, od 35 do 44 godine 19,2 %, od 45 do 54 godine 21,8 % te 55 i više godina 21,1 %.



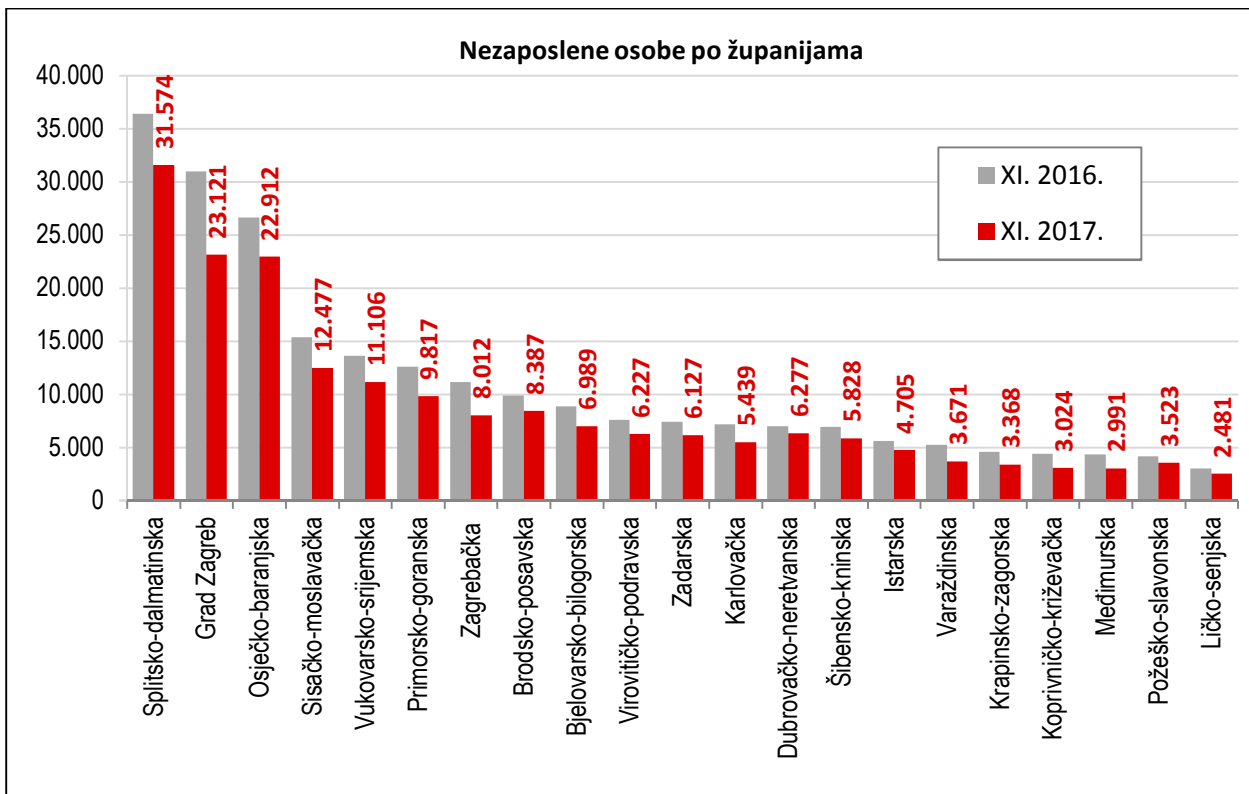
2.3. Nezaposleni prema razini obrazovanja

Osobe srednjoškolske razine obrazovanja čine većinu u strukturi nezaposlenih – 58,9 %, osobe niže razine obrazovanja čine 26,0 %, a osobe više i visoke obrazovne razine 15,0 % od ukupnoga broja nezaposlenih.



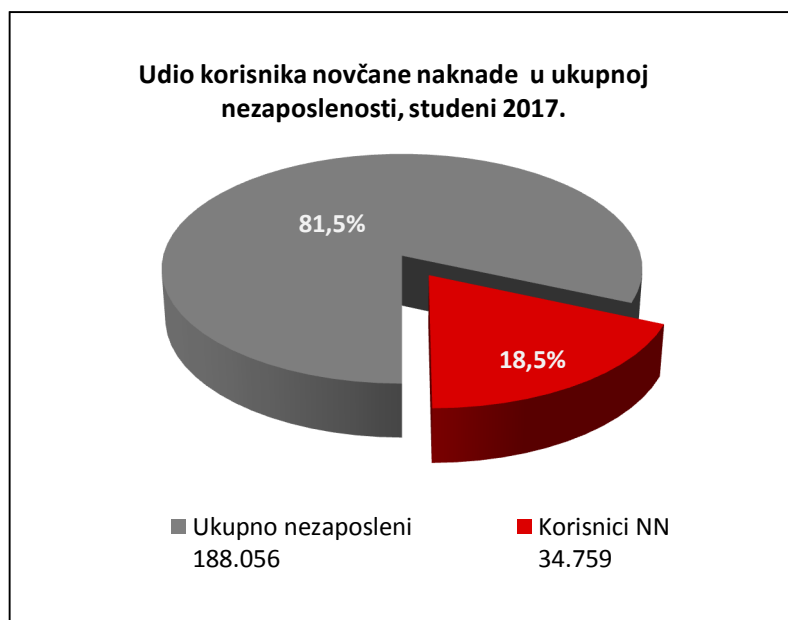
2.4. Nezaposleni po županijama

Najveći apsolutni broj registriranih nezaposlenih osoba je u Splitsko-dalmatinskoj županiji (31.574 ili 16,8 % od ukupnoga broja u Hrvatskoj), Gradu Zagrebu (23.121 ili 12,3 %) i Osječko-baranjskoj županiji (22.912 ili 12,2 %), a najmanji u Ličko-senjskoj županiji (2.481 ili 1,3 %).



2.5. Korisnici novčane naknade za vrijeme nezaposlenosti

U studenom 2017. godine 34.759 osoba ili 18,5 % od ukupnoga broja nezaposlenih koristilo je novčanu naknadu. Broj korisnika novčane naknade smanjio se u usporedbi s istim mjesecom 2016. godine za 15,1 % (6.174 osobe).



3. AKTIVNA POLITIKA ZAPOŠLJAVANJA

U programe aktivne politike zapošljavanja od siječnja do studenog 2017. godine **novouključene su 24.643 osobe**, i to 10.909 muškaraca (44,3 %) i 13.734 žene (55,7 %). Novouključene osobe obuhvaćene su sljedećim mjerama:

- *Potpore za zapošljavanje* 4.919 osoba (20,0 %)
- *Potpore za usavršavanje* 91 osoba (0,4 %)
- *Potpore za samozapošljavanje* 3.027 osoba (12,3 %)
- *Obrazovanje nezaposlenih* 1.312 osoba (5,3 %)
- *Osposobljavanje na radnom mjestu – 186 osoba (0,8 %)*
- *Stručno osposobljavanje za rad bez zasnivanja radnog odnosa* 7.888 osoba (32,0 %)
- *Javni rad* 6.110 osoba (24,8 %)
- *Potpore za očuvanje radnih mjesta* 29 osoba (0,1 %)
- *Stalni sezonac* 1.081 osoba (4,4 %).

U programima aktivne politike zapošljavanja na početku 2017. godine aktivno je bilo 26.890 osoba koje su nastavile s korištenjem mjera. Uz 24.643 novouključene osobe, mjere aktivne politike zapošljavanja u 2017. godini **koristile su ukupno 51.533 osobe**, po sljedećim mjerama:

- *Potpore za zapošljavanje* 10.445 osoba (20,3 %)
- *Potpore za usavršavanje* 153 osobe (0,3 %)
- *Potpore za samozapošljavanje* 5.268 osoba (10,2 %)
- *Obrazovanje nezaposlenih* 2.422 osobe (4,7 %)
- *Osposobljavanje na radnom mjestu* 205 osoba (0,4 %)
- *Stručno osposobljavanje za rad bez zasnivanja radnog odnosa* 23.590 osoba (45,8 %)
- *Javni rad* 6.927 osoba (13,4 %)
- *Potpore za očuvanje radnih mjesta* 40 osoba (0,1 %)
- *Stalni sezonac* 2.483 osobe (4,8 %).

Vrsta mjere	Aktivni korisnici početkom 2017.	Novouključeni u 2017.	Ukupni korisnici tijekom 2017. godine (do 30. XI.)
1. Potpore za zapošljavanje	5.526	4.919	10.445
2. Potpore za usavršavanje	62	91	153
3. Potpore za samozapošljavanje	2.241	3.027	5.268
4. Obrazovanje nezaposlenih	1.110	1.312	2.422
5. Osposobljavanje na radnom mjestu	19	186	205
6. Stručno osposobljavanje za rad bez zasnivanja radnog odnosa	15.702	7.888	23.590
7. Javni rad	817	6.110	6.927
8. Potpore za očuvanje radnih mjesta	11	29	40
9. Stalni sezonac	1.402	1.081	2.483
UKUPNO	26.890	24.643	51.533