



HRVATSKI ZAVOD ZA ZAPOSŁJAVANJE

PRIOPĆENJE ZA JAVNOST

**REGISTRIRANA NEZAPOSLENOST I ZAPOSŁJAVANJE
U PROSINCU 2012.**

Zagreb, siječanj 2013.

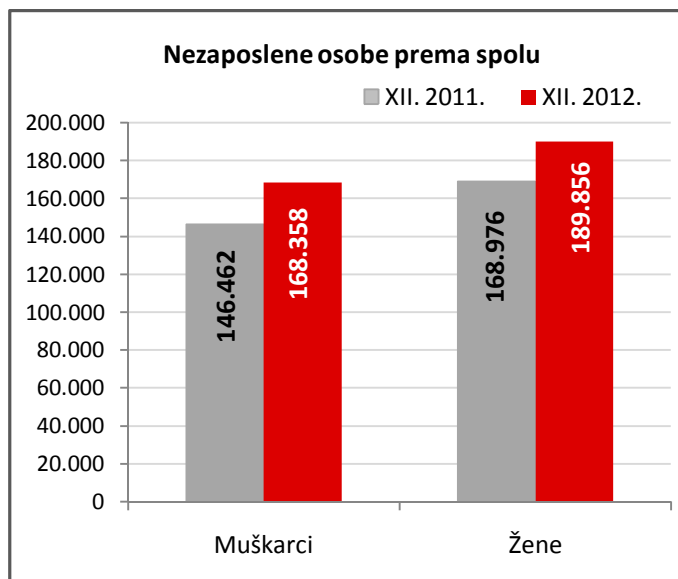
1. REGISTRIRANA NEZAPOSLENOST KRAJEM PROSINCA 2012.

Krajem prosinca 2012. godine u evidenciji Hrvatskoga zavoda za zapošljavanje registrirano je 358.214 nezaposlenih osoba.

U usporedbi sa studenom 2012. broj nezaposlenih povećao se za 3,2 % ili 11.167 osoba, a u odnosu na prosinac 2011. godine broj nezaposlenih veći je za 13,6 % ili 42.776 osoba.

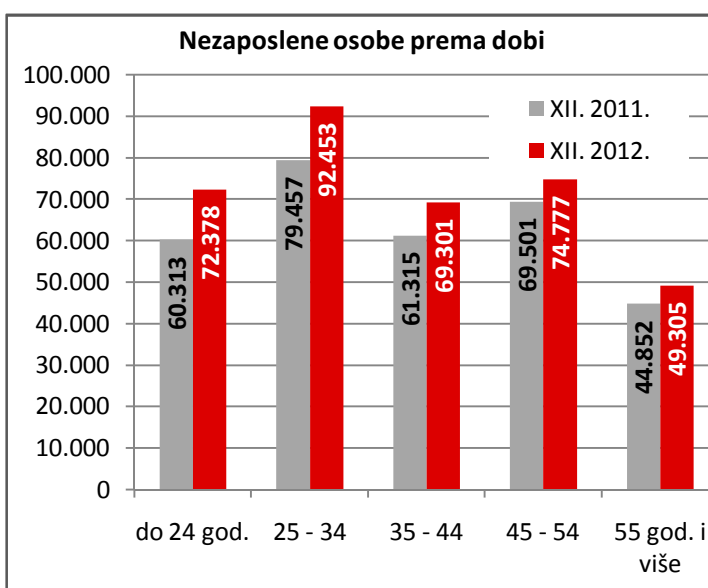
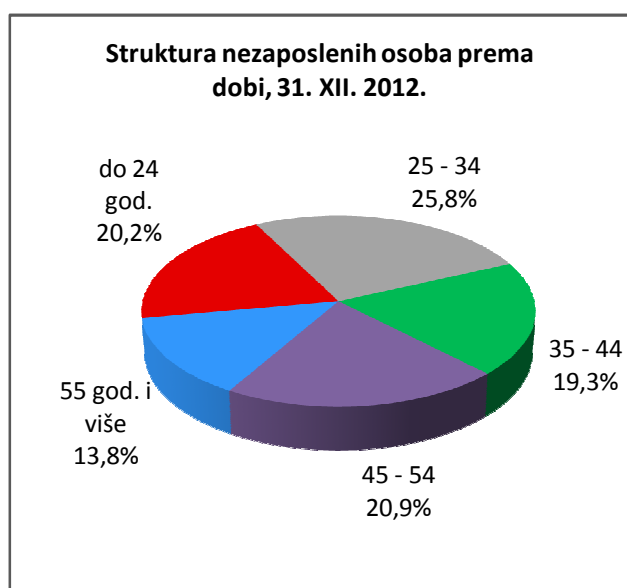
1.1. Nezaposleni prema spolu

U ukupnome broju nezaposlenih žene čine 53,0 % (189.856 osoba), a muškarci 47,0 % (168.358 osoba). U usporedbi s istim mjesecom prethodne godine, udio nezaposlenih žena je smanjen, a muškaraca povećan za 0,6 postotnih bodova.



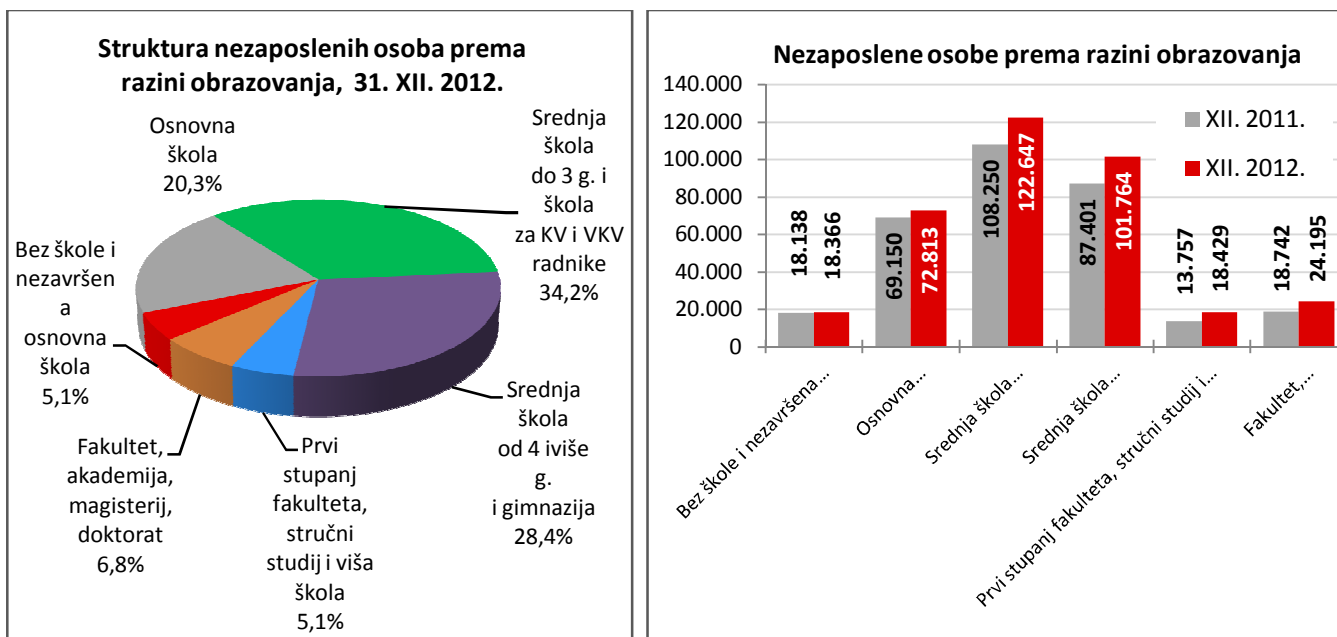
1.2. Nezaposleni prema dobi

S obzirom na dobnu strukturu, osobe od 15 do 24 godine čine 20,2 % nezaposlenih, od 25 do 34 godine 25,8 %, od 35 do 44 godine 19,3 %, od 45 do 54 godine 20,9 % te iznad 55 godina 13,8 %.



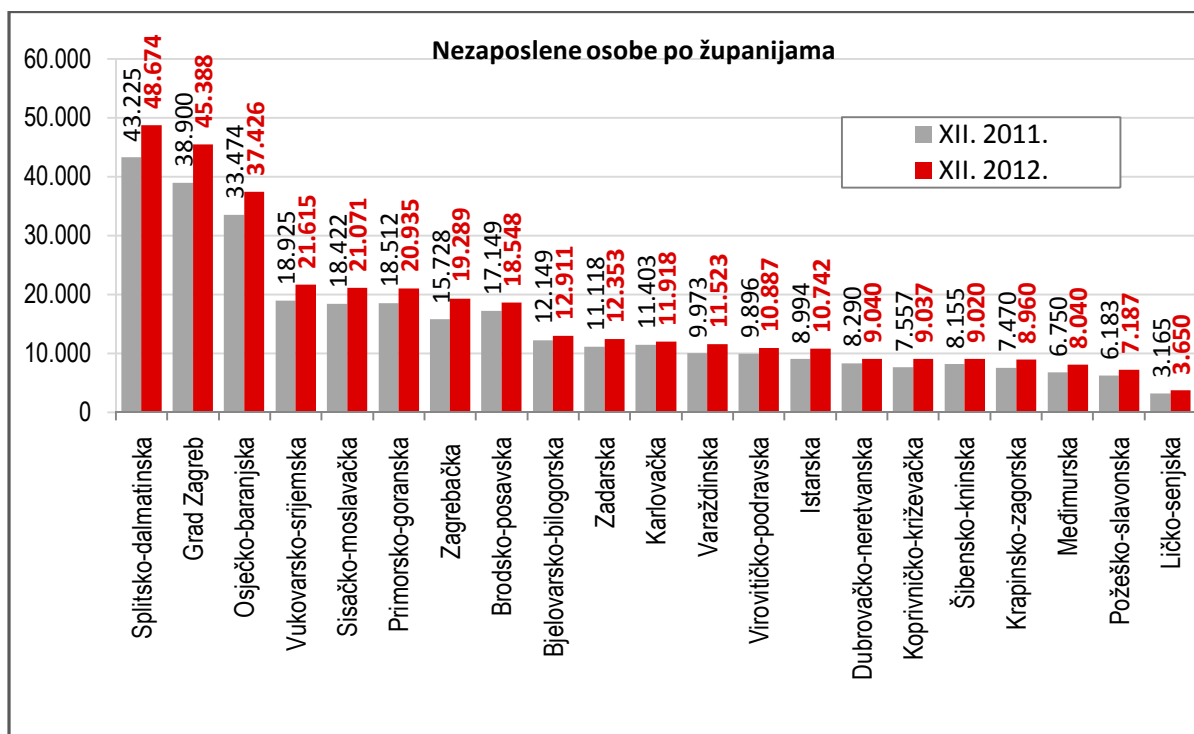
1.3. Nezaposleni prema razini obrazovanja

Osobe srednjoškolske razine obrazovanja čine većinu u strukturi nezaposlenih – 62,6 % (34,2 % s trogodišnjom te 28,4 % s četverogodišnjom srednjom školom). Osobe niže razine obrazovanja čine 25,5 %, a osobe više i visoke obrazovne razine 11,9 % od ukupnoga broja nezaposlenih.



1.4. Regionalna struktura nezaposlenih

Najveći apsolutni broj registriranih nezaposlenih osoba je u Splitsko-dalmatinskoj županiji (48.674 ili 13,6 % od ukupnoga broja u Hrvatskoj), Gradu Zagrebu (45.388 ili 12,7 %) i Osječko-baranjskoj županiji (37.426 ili 10,4 %), a najmanji u Ličko-senjskoj županiji (3.650 ili 1,0 %).



U usporedbi s istim mjesecom 2011. godine, evidentirana je nezaposlenost povećana u svim županijama, a najveće povećanje bilježimo u Zagrebačkoj (za 22,6 %), Krapinsko-zagorskoj (za 19,9 %), Koprivničko-križevačkoj (za 19,6 %), Istarskoj (za 19,4 %) i Međimurskoj županiji (za 19,1 %).

1.5. Korisnici novčane naknade za vrijeme nezaposlenosti

U prosincu 2012. godine 85.194 nezaposlene osobe ili 23,8 % od ukupnoga broja nezaposlenih koristile su novčanu naknadu. Broj korisnika novčane naknade povećao se u usporedbi s prosincem 2011. godine za 13,3 % (9.972 osobe).

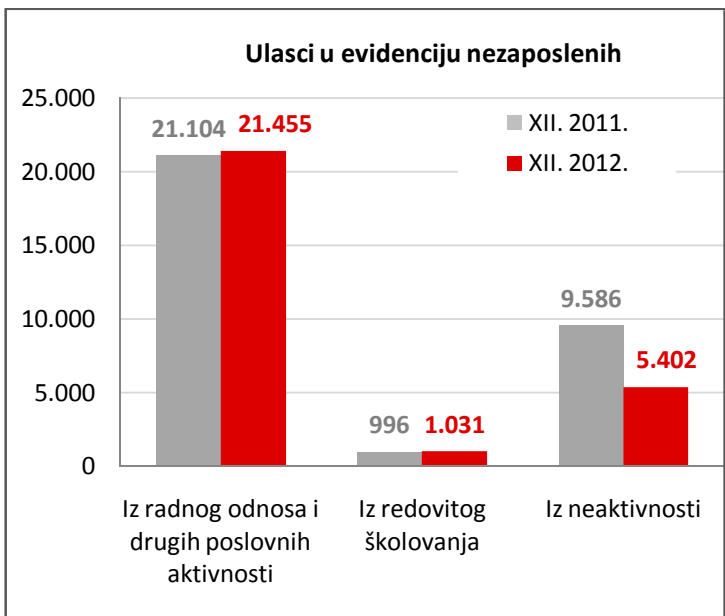
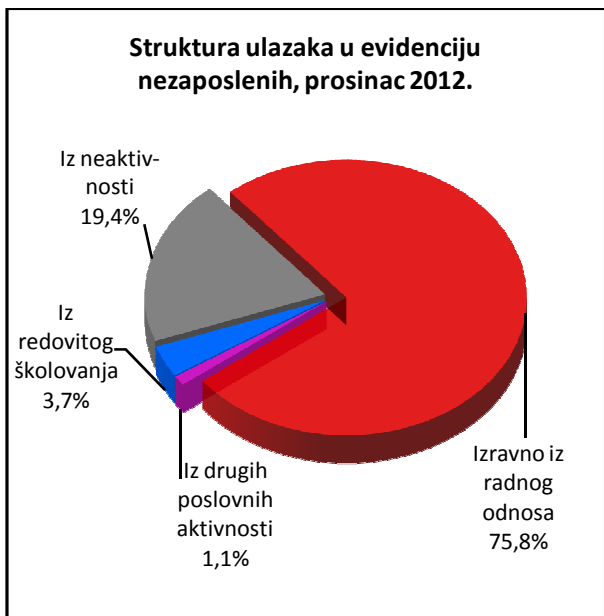


2. ULASCI U NEZAPOSLENOST I IZLASCI IZ NEZAPOSLENOSTI U PROSINCU 2012. GODINE

2.1. Ulasci u evidenciju nezaposlenih

Ulasci u evidenciju nezaposlenih (tzv. novoprijavljene nezaposlene osobe) prema svome prethodnome statusu aktivnosti mogu biti: iz rada (radnoga odnosa ili drugih poslovnih aktivnosti), iz redovitoga školovanja te iz neaktivnosti (tj. oni koji nisu bili niti zaposleni niti su upravo završili školovanje).

Tijekom prosinca 2012. u evidenciju nezaposlenih novoprijavljeno je ukupno 27.888 osoba (12,0 % manje nego u prosincu 2011. godine), i to: 21.136 osoba izravno iz radnoga odnosa (75,8 %), 319 osoba iz drugih poslovnih aktivnosti (1,1 %), 1.031 osoba iz redovitoga školovanja (3,7 %) te 5.402 osobe iz neaktivnosti (19,4 %).

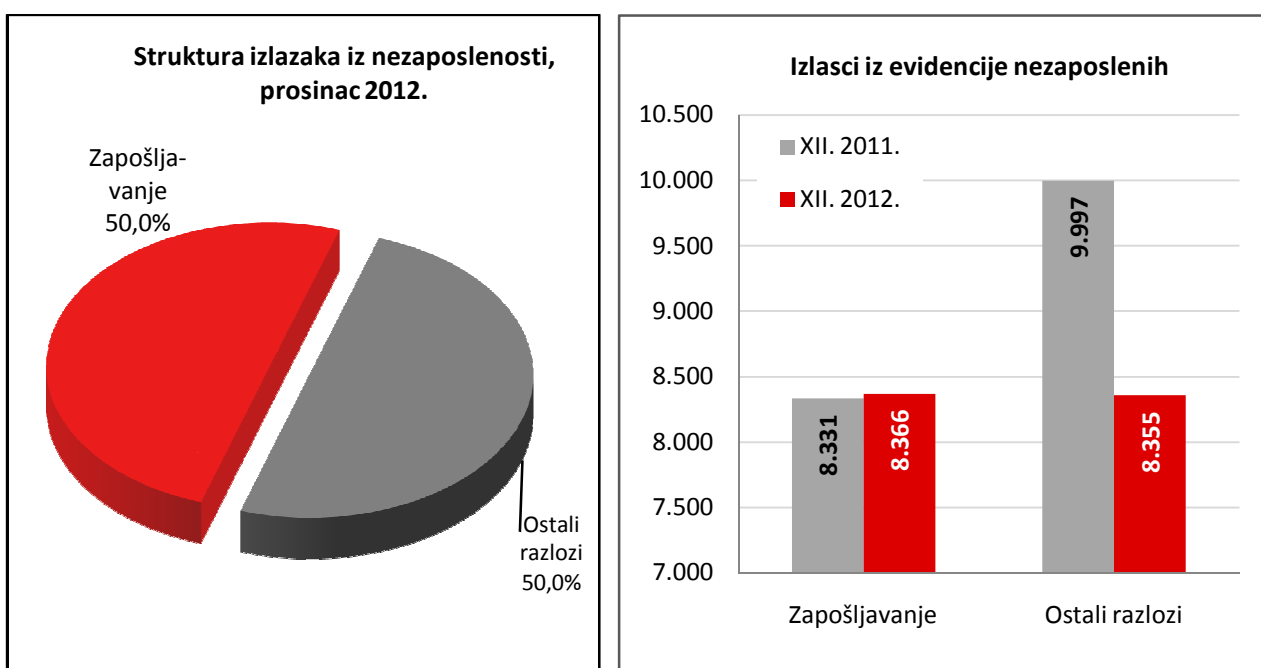


S obzirom na djelatnost prethodnoga zaposlenja, izravno iz radnog odnosa najviše je osoba došlo iz sljedećih djelatnosti:

- Prerađivačka industrija - 3.628 osoba ili 17,2 %
- Pružanje smještaja, priprema i usluživanje hrane - 3.467 osoba ili 16,4 %
- Građevinarstvo - 2.951 osoba ili 14,0 %
- Trgovina na veliko i malo - 2.899 osoba ili 13,7 % te
- Administrativne i pomoćne uslužne djelatnosti - 1.359 osoba ili 6,4 %.

2.2. Izlasci iz evidencije nezaposlenih

Ukupno je tijekom prosinca 2012. iz evidencije nezaposlenih izašla 16.721 osoba (8,8 % manje nego u prosincu 2011. godine). Od toga je zaposleno 8.366 osoba, i to: 7.213 osoba (86,2 %) na temelju zasnivanja radnoga odnosa i 1.153 osobe (13,8 %) na temelju drugih poslovnih aktivnosti (zapošljavanje prema posebnim propisima, registriranje trgovačkoga društva, obrta, ugovor o djelu, itd.).



Evidentirano zapošljavanje na temelju radnoga odnosa najčešće se realiziralo u sljedećim djelatnostima:

- Trgovina na veliko i malo - 1.350 osoba ili 18,7 %
- Prerađivačka industrija - 1.271 osoba ili 17,6 %
- Pružanje smještaja, priprema i usluživanje hrane - 728 osoba ili 10,1 %
- Obrazovanje – 723 osobe ili 10,0 % te
- Građevinarstvo - 664 osobe ili 9,2 %.

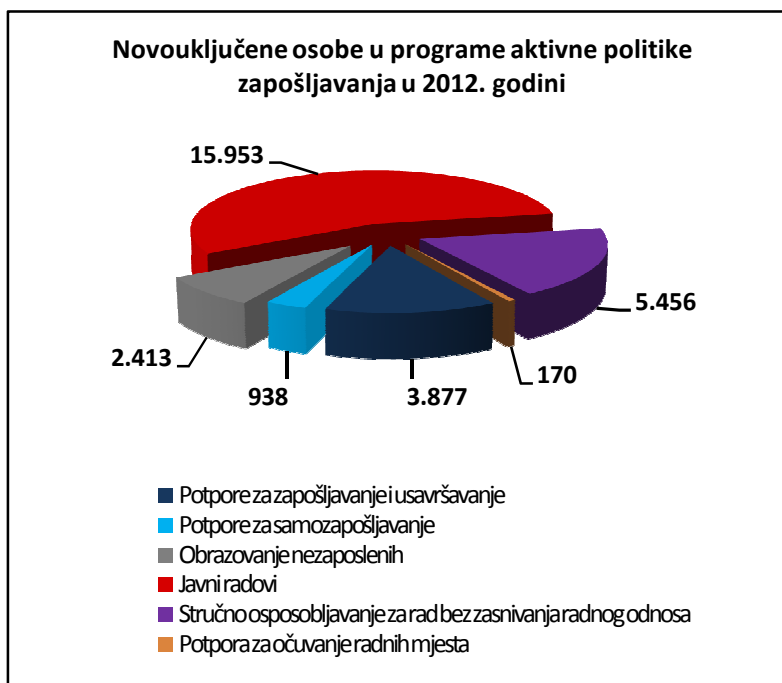
Gledano po županijama, tijekom prosinca 2012. u zapošljavanju su predvodili: Grad Zagreb (1.101 osoba ili 15,3 % od ukupnoga broja zaposlenih zasnivanjem radnog odnosa), te Splitsko-dalmatinska (857 osoba ili 11,9 %), Osječko-baranjska (682 osobe ili 9,5 %), Primorsko-goranska (497 osoba ili 6,9 %) i Zagrebačka županija (416 osoba ili 5,8 %).

Istodobno je u prosincu 2012. godine 8.355 osoba izašlo iz evidencije nezaposlenih zbog ostalih razloga sukladno Zakonu, npr. neredovitoga javljanja, nepridržavanja zakonskih odredbi, umirovljenja, uključenja u redovito školovanje i dr.

3. AKTIVNA POLITIKA ZAPOŠLJAVANJA

U programe aktivne politike zapošljavanja **tijekom 2012. godine novouključeno je 28.807 nezaposlenih osoba**, i to u programe: javni radovi 15.953 osobe (55,4 %), stručno osposobljavanje za rad bez zasnivanja radnoga odnosa 5.456 osoba (18,9 %), potpore za zapošljavanje i usavršavanje 3.877 osoba (13,5 %), obrazovanje nezaposlenih 2.413 osoba (8,4 %), potpore za samozapošljavanje 938 osoba (3,3 %) te potpore za očuvanje radnih mjesta 170 osoba (0,6 %).

Od toga je Nacionalnim planom za poticanje zapošljavanja obuhvaćeno 28.085 osoba, Nacionalnim programom za Rome 664 osobe, a programima obrazovanja nezaposlenih financiranim iz drugih izvora 58 osoba.



Po programima Nacionalnog plana za poticanje zapošljavanja te Nacionalnog programa za Rome iz prethodnih je godina još aktivno 8 osoba, a 10.821 osoba aktivna je iz tekuće godine.

Tako je na kraju prosinca 2012. godine u programima aktivne politike zapošljavanja bilo ukupno 10.829 aktivnih korisnika, obuhvaćeni sljedećim mjerama: stručno osposobljavanje za rad bez zasnivanja radnoga odnosa 4.876 osoba (16,9 %), potpore za zapošljavanje i usavršavanje 3.173 osobe (11,0 %), javni radovi 1.585 osoba (5,5 %), potpore za samozapošljavanje 831 osoba (2,9 %) te obrazovanje nezaposlenih 364 osobe (1,3 %).

U programima aktivne politike zapošljavanja na početku 2012. godine aktivno je bilo 12.748 osoba koje su nastavile s korištenjem mjera i tijekom godine. Uz 28.807 novouključenih osoba u 2012. godini, mjere aktivne politike zapošljavanja **koristilo je ukupno 41.555 osoba**, po sljedećim mjerama:

- javni radovi 17.826 osoba (42,9 %)
- stručno osposobljavanje za rad bez zasnivanja radnoga odnosa 9.585 osoba (23,1 %)
- potpore za zapošljavanje i usavršavanje 6.585 osoba (15,8 %)
- obrazovanje nezaposlenih 5.251 osoba (12,6 %)
- potpore za samozapošljavanje 1.605 osoba (3,9 %) te
- potpore za očuvanje radnih mjesta 703 osobe (1,7 %).

Mjera	Aktivni korisnici početkom 2012.	Novouključeni u 2012.	Ukupni korisnici tijekom 2012.
UKUPNO	12.748	28.807	41.555
Potpore za zapošljavanje i usavršavanje	2.708	3.877	6.585
Potpore za samozapošljavanje	667	938	1.605
Obrazovanje nezaposlenih	2.838	2.413	5.251
Javni radovi	1.873	15.953	17.826
Stručno osposobljavanje za rad bez zasnivanja radnog odnosa	4.129	5.456	9.585
Potpore za očuvanje radnih mjesta	533	170	703