



HRVATSKI ZAVOD ZA ZAPOSŁJAVANJE

PRIOPĆENJE ZA JAVNOST

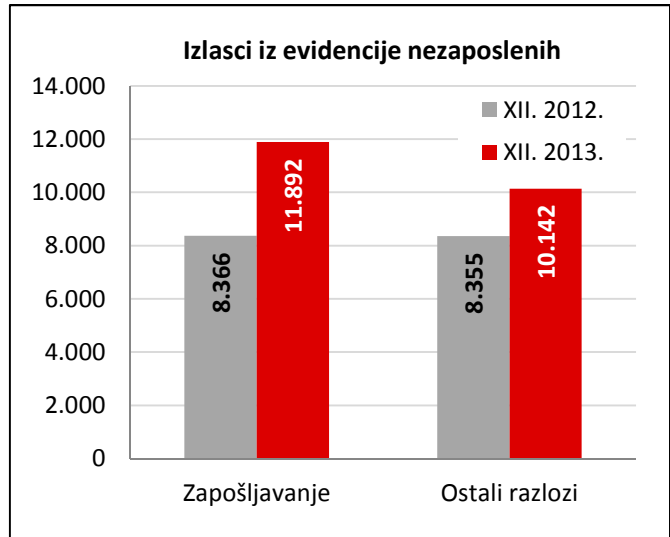
**PROMJENE U EVIDENTIRANOJ NEZAPOSLENOSTI TIJEKOM
PROSINCA TE STANJE REGISTRIRANE NEZAPOSLENOSTI NA
KRAJU PROSINCA 2013. GODINE**

Zagreb, siječanj 2014.

1. MJESEČNE PROMJENE U EVIDENTIRANOJ NEZAPOSLENOSTI TIJEKOM PROSINCA 2013.

1.1. Izlasci iz evidencije nezaposlenih

Ukupno su tijekom prosinca 2013. iz evidencije nezaposlenih izašle 22.034 osobe. Od toga su zaposlene 11.892 osobe (42,1 % više nego u prosincu 2012. godine), i to: 10.000 osoba (84,1 %) na temelju zasnivanja radnoga odnosa i 1.892 osobe (15,9 %) na temelju drugih poslovnih aktivnosti (stručno osposobljavanje za rad bez zasnivanja radnog odnosa, registriranje trgovačkoga društva ili obrta, ugovor o djelu, zapošljavanje prema posebnim propisima, itd.).



Evidentirano zapošljavanje na temelju radnoga odnosa najčešće se realiziralo u sljedećim djelatnostima:

- Prerađivačka industrija – 1.665 osoba ili 16,7 %
- Trgovina na veliko i malo – 1.622 osobe ili 16,2 %
- Djelatnost pružanja smještaja te pripreme i usluživanja hane – 1.137 osoba ili 11,4 %
- Obrazovanje – 950 osoba ili 9,5 %
- Djelatnost zdravstvene zaštite i socijalne skrbi – 768 osoba ili 7,7 %
- Administrativne i pomoćne uslužne djelatnosti – 757 osoba ili 7,6 %.

Gledano po županijama, u zapošljavanju su predvodili: Grad Zagreb (1.532 osobe ili 15,3 % od ukupnoga broja zaposlenih zasnivanjem radnog odnosa), Splitsko-dalmatinska (1.094 osobe ili 10,9 %), Osječko-baranjska (1.015 osoba ili 10,2 %), Primorsko-goranska (737 osoba ili 7,4 %) i Zagrebačka županija (612 osoba ili 6,1 %).

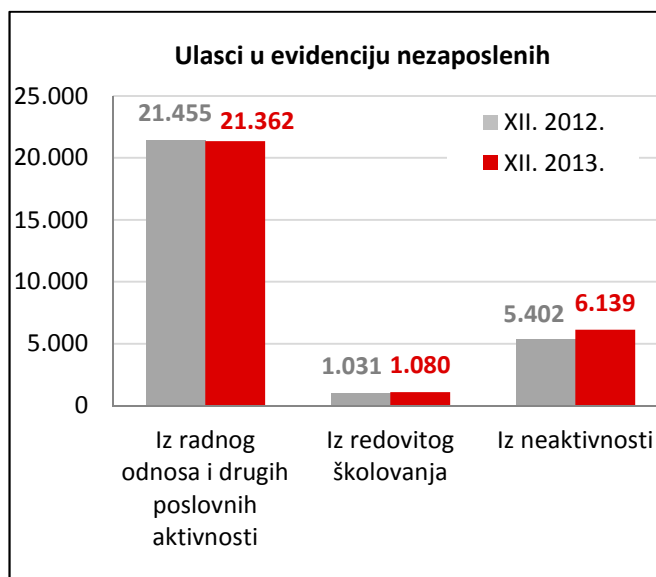
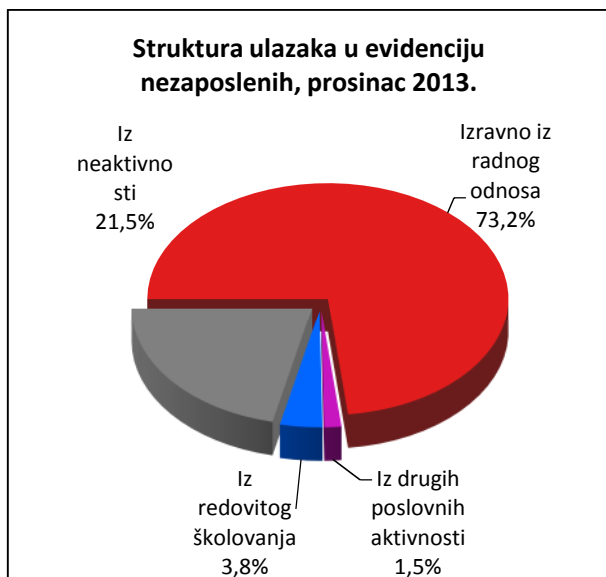
Istodobno su u prosincu 2013. godine 10.142 osobe izašle iz evidencije nezaposlenih zbog ostalih razloga sukladno Zakonu, npr. neredovitoga javljanja, nepridržavanja zakonskih odredbi, umirovljenja, uključanja u redovito školovanje i dr.

Sezonsko zapošljavanje – U 2013. godini na sezonskim je poslovima zaposleno 40.767 osoba, što čini 21,1 % od ukupno zaposlenih na temelju radnog odnosa – to je za 1.329 osoba ili 3,4 % više u odnosu na broj zaposlenih na sezonskim poslovima u 2012. godini.

1.2. Ulasci u evidenciju nezaposlenih

Ulasci u evidenciju nezaposlenih (tzv. novoprijavljene nezaposlene osobe) prema svome prethodnome statusu aktivnosti mogu biti: iz rada (radnoga odnosa ili drugih poslovnih aktivnosti), iz redovitoga školovanja te iz neaktivnosti (tj. oni koji nisu bili niti zaposleni niti su upravo završili školovanje).

Tijekom prosinca 2013. u evidenciju nezaposlenih novoprijavljena je ukupno 28.581 osoba (2,5 % više nego u prosincu 2012. godine), i to: 20.927 osoba izravno iz radnoga odnosa (73,2 %), 435 osoba iz drugih poslovnih aktivnosti (1,5 %), 1.080 osoba iz redovitoga školovanja (3,8 %) te 6.139 osoba iz neaktivnosti (21,5 %).



S obzirom na djelatnost prethodnoga zaposlenja, izravno iz radnog odnosa najviše je osoba došlo iz sljedećih djelatnosti:

- Djelatnost pružanja smještaja te pripreme i usluživanja hane – 3.752 osobe ili 17,9 %
- Prerađivačka industrija – 3.401 osoba ili 16,3 %
- Trgovina na veliko i malo – 2.807 osoba ili 13,4 %
- Građevinarstvo – 2.752 osobe ili 13,2 % te
- Poljoprivreda, šumarstvo i ribarstvo – 1.303 osobe ili 6,2 %.

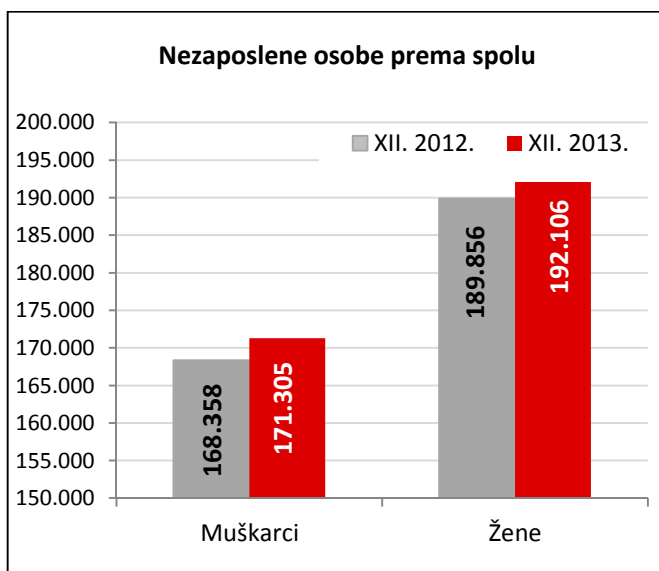
2. REGISTRIRANA NEZAPOSLENOST KRAJEM PROSINCA 2013. GODINE

Krajem prosinca 2013. godine u evidenciji Hrvatskoga zavoda za zapošljavanje registrirano je 363.411 nezaposlenih osoba.

U usporedbi sa studenim 2013. broj nezaposlenih povećao se za 1,8 % ili 6.547 osoba, a u odnosu na prosinac 2012. godine broj nezaposlenih veći je za 1,5 % ili 5.197 osoba.

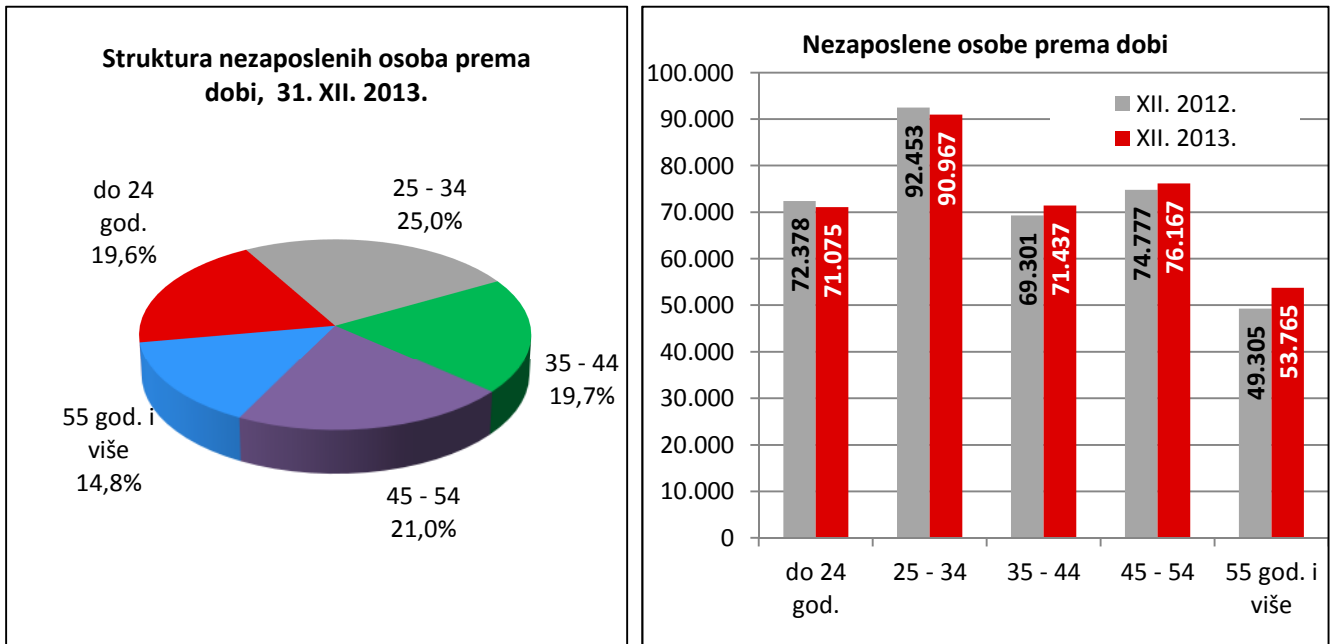
2.1. Nezaposleni prema spolu

U ukupnome broju nezaposlenih žene čine 52,9 % (192.106 osoba), a muškarci 47,1 % (171.305 osoba). U usporedbi s istim mjesecom prethodne godine, udio nezaposlenih žena je smanjen, a muškaraca povećan za 0,1 postotni bod.



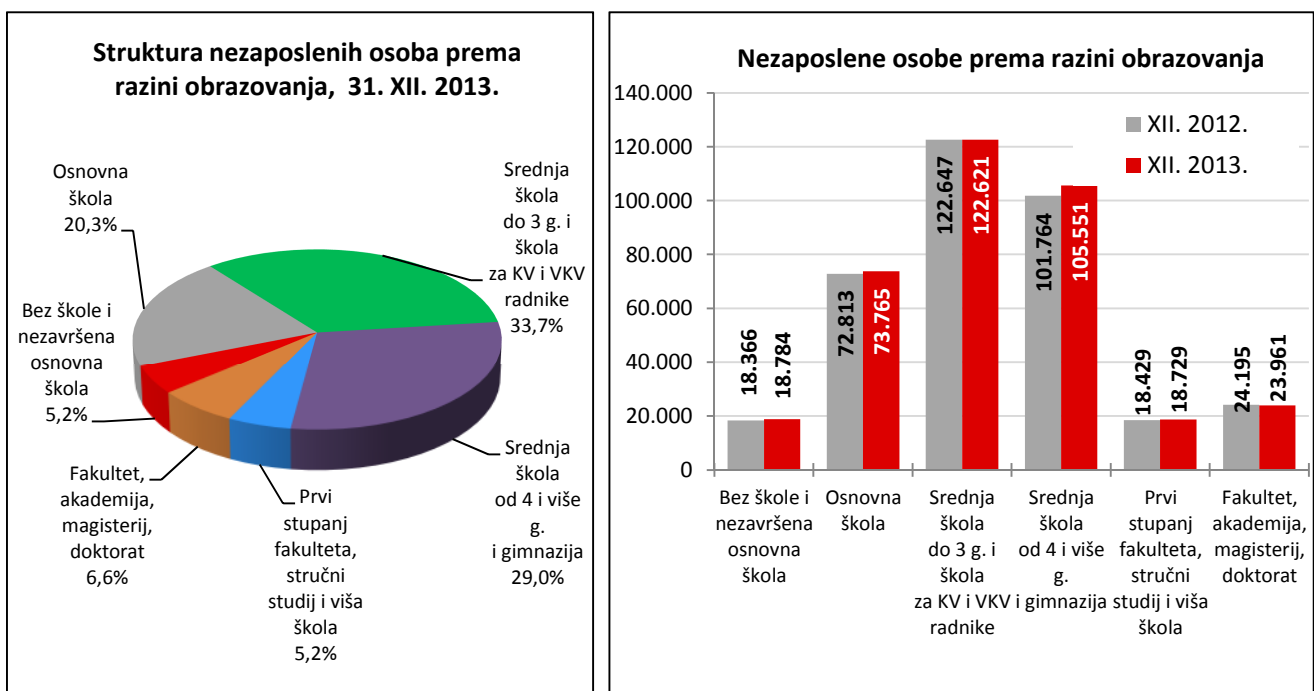
2.2. Nezaposleni prema dobi

S obzirom na dobnu strukturu, osobe od 15 do 24 godine čine 19,6 % nezaposlenih, od 25 do 34 godine 25,0 %, od 35 do 44 godine 19,7 %, od 45 do 54 godine 21,0 % te iznad 55 godina 14,8 %.



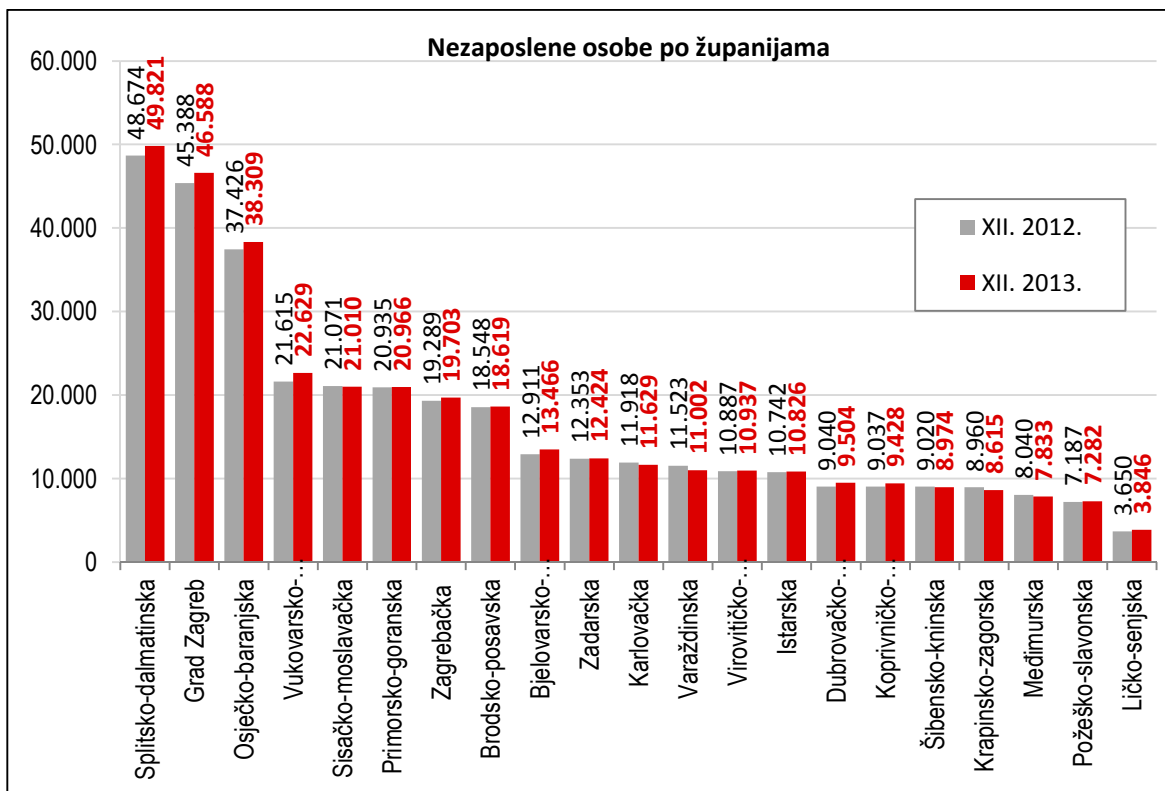
2.3. Nezaposleni prema razini obrazovanja

Osobe srednjoškolske razine obrazovanja čine većinu u strukturi nezaposlenih – 62,8 %. Osobe niže razine obrazovanja čine 25,5 %, a osobe više i visoke obrazovne razine 11,7 % od ukupnoga broja nezaposlenih.



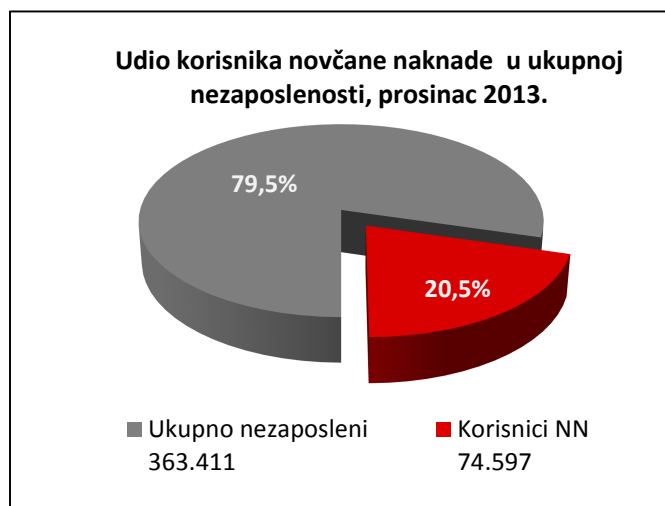
2.4. Regionalna struktura nezaposlenih

Najveći apsolutni broj registriranih nezaposlenih osoba je u Splitsko-dalmatinskoj županiji (49.821 ili 13,7 % od ukupnoga broja u Hrvatskoj), Gradu Zagrebu (46.588 ili 12,8 %) i Osječko-baranjskoj županiji (38.309 ili 105 %), a najmanji u Ličko-senjskoj županiji (3.846 ili 1,1 %).



2.5. Korisnici novčane naknade za vrijeme nezaposlenosti

U prosincu 2013. godine 74.597 osoba ili 20,5 % od ukupnoga broja nezaposlenih koristilo je novčanu naknadu. Broj korisnika novčane naknade smanjio se u usporedbi s prosincem 2012. godine za 12,4 % (10.597 osoba).



3. AKTIVNA POLITIKA ZAPOŠLJAVANJA

U programe aktivne politike zapošljavanja tijekom 2013. godine novouključeno je 42.827 nezaposlenih osoba, i to 18.516 muškaraca (43,2 %) i 24.311 žena (56,8 %). Od toga je Nacionalnim planom za poticanje zapošljavanja obuhvaćeno 41.939 osoba, Nacionalnim programom za Rome 688 osoba te programima poticanja zapošljavanja financiranim iz drugih izvora 200 osoba.

Novouključene osobe obuhvaćene su sljedećim mjerama: stručno osposobljavanje za rad bez zasnivanja radnog odnosa 14.446 osoba (33,7 %), javni radovi 13.820 osoba (32,3 %), potpore za zapošljavanje i

usavršavanje 6.577 osoba (15,4 %), potpore za samozapošljavanje 4.906 osoba (11,5 %), obrazovanje nezaposlenih 1.768 osoba (4,1 %) te potpore za očuvanje radnih mjesta 1.310 osoba (3,1 %).

Na kraju prosinca 2013. godine u programima aktivne politike zapošljavanja bila su 28.293 aktivna korisnika, obuhvaćena sljedećim mjerama: stručno osposobljavanje za rad bez zasnivanja radnoga odnosa 13.776 osoba (48,7 %), potpore za zapošljavanje i usavršavanje 5.973 osobe (21,1 %), potpore za samozapošljavanje 4.800 osoba (17,0 %), javni radovi 2.821 osoba (10,0 %), potpore za očuvanje radnih mjesta 596 osoba (2,1 %) te obrazovanje nezaposlenih 327 osoba (1,2 %).

U programima aktivne politike zapošljavanja na početku 2013. godine aktivno je bilo 10.829 osoba koje su nastavile s korištenjem mjera i tijekom godine. Uz 42.827 novouključenih osoba u 2013. godini, mjere aktivne politike zapošljavanja koristilo je ukupno 53.656 osoba, po sljedećim mjerama:

- stručno osposobljavanje za rad bez zasnivanja radnoga odnosa 19.322 osobe (36,0 %)
- javni radovi 15.405 osoba (28,7%)
- potpore za zapošljavanje i usavršavanje 9.750 osoba (18,2 %)
- potpore za samozapošljavanje 5.737 osoba (10,7 %)
- obrazovanje nezaposlenih 2.132 osobe (4,0 %) te
- potpore za očuvanje radnih mjesta 1.310 osoba (2,4 %).

Korisnici mjera aktivne politike zapošljavanja u 2013. godini			
Mjera	Aktivni korisnici početkom 2013.	Novouključeni u 2013.	Ukupni korisnici tijekom 2013.
UKUPNO	10.829	42.827	53.656
Potpore za zapošljavanje i usavršavanje	3.173	6.577	9.750
Potpore za samozapošljavanje	831	4.906	5.737
Obrazovanje nezaposlenih	364	1.768	2.132
Javni radovi	1.585	13.820	15.405
Stručno osposobljavanje za rad bez zasnivanja radnog odnosa	4.876	14.446	19.322
Potpora za očuvanje radnih mjesta	0	1.310	1.310