



HRVATSKI ZAVOD ZA ZAPOSŁJAVANJE

PRIOPĆENJE ZA JAVNOST

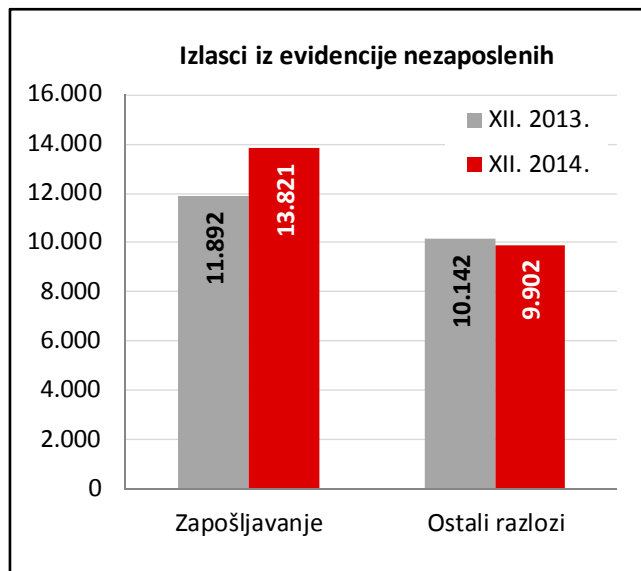
**PROMJENE U EVIDENTIRANOJ NEZAPOSLENOSTI TIJEKOM
PROSINCA TE STANJE REGISTRIRANE NEZAPOSLENOSTI NA
KRAJU PROSINCA 2014. GODINE**

Zagreb, siječanj 2015.

1. MJESEČNE PROMJENE U EVIDENTIRANOJ NEZAPOSLENOSTI TIJEKOM PROSINCA 2014.

1.1. Izlasci iz evidencije nezaposlenih

Ukupno su tijekom prosinca 2014. iz evidencije nezaposlenih izašle 23.723 osobe, što je 7,7 % više nego u prosincu 2013. godine. Od toga je zaposlena 13.821 osoba, i to: 10.329 osoba (ili 74,7%) na temelju zasnivanja radnoga odnosa i 3.492 osobe (ili 25,3 %) na temelju drugih poslovnih aktivnosti (stručno osposobljavanje za rad bez zasnivanja radnog odnosa, registriranje trgovačkoga društva ili obrta, ugovor o djelu, zapošljavanje prema posebnim propisima, itd.).



Evidentirano zapošljavanje na temelju radnoga odnosa najčešće se realiziralo u sljedećim djelatnostima:

- Trgovina na veliko i malo – 1.750 osoba ili 16,9 %
- Prerađivačka industrija – 1.706 osoba ili 16,5 %
- Djelatnost pružanja smještaja te pripreme i usluživanja hane – 1.535 osoba ili 14,9 %
- Obrazovanje – 898 osoba ili 8,7 %
- Građevinarstvo – 829 osoba ili 8,0 %.

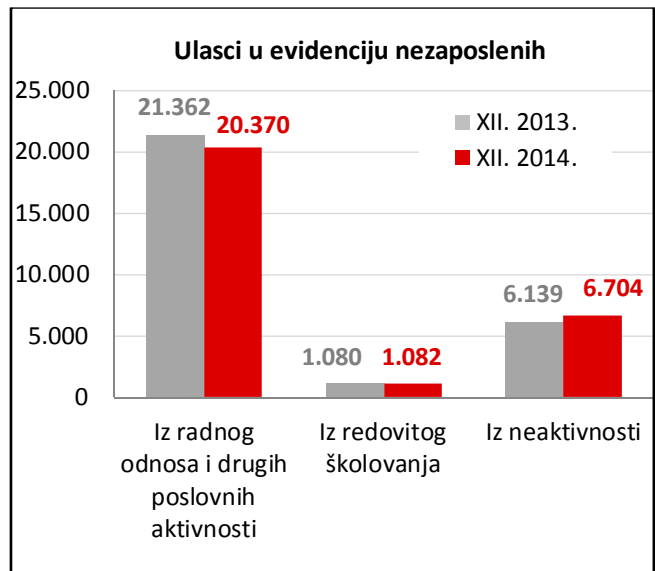
Gledano po županijama, u zapošljavanju su predvodili: Grad Zagreb (1.616 osoba ili 15,6 % od ukupnoga broja zaposlenih zasnivanjem radnog odnosa), Splitsko-dalmatinska (1.234 osobe ili 11,9 %), Osječko-baranjska (1.033 osobe ili 10,0 %), Primorsko-goranska (774 osobe ili 7,5 %) te Zagrebačka županija (613 osoba ili 5,9 %).

Istodobno su u prosincu 2014. godine 9.902 osobe izašle iz evidencije nezaposlenih zbog ostalih razloga sukladno Zakonu, npr. izlaska iz radne snage (umirovljenje, uključenje u redovito školovanje), nepridržavanja zakonskih odredbi, objave s evidencije i dr.

1.2. Ulasci u evidenciju nezaposlenih

Ulasci u evidenciju nezaposlenih (tzv. novoprijavljene nezaposlene osobe) prema svome prethodnome statusu aktivnosti mogu biti: iz rada (radnoga odnosa ili drugih poslovnih aktivnosti), iz redovitoga školovanja te iz neaktivnosti (tj. oni koji nisu bili niti zaposleni niti su upravo završili školovanje).

Tijekom prosinca 2014. u evidenciju nezaposlenih novoprijavljeno je ukupno 28.156 osoba (1,5 % manje nego u prosincu 2013. godine), i to: 19.544 osobe izravno iz radnoga odnosa (69,4 %), 826 osoba iz drugih poslovnih aktivnosti (2,9 %), 1.082 osobe iz redovitoga školovanja (3,8 %) te 6.704 osobe iz neaktivnosti (23,8 %).



S obzirom na djelatnost prethodnoga zaposlenja, izravno iz radnog odnosa najviše je osoba došlo iz sljedećih djelatnosti:

- Djelatnost pružanja smještaja te pripreme i usluživanja hrane – 4.147 osoba ili 21,2 %
- Prerađivačka industrija – 3.377 osoba ili 17,3 %
- Trgovina na veliko i malo – 2.747 osoba ili 14,1 %
- Građevinarstvo – 2.166 osoba ili 11,1 % te
- Administrativne i pomoćne uslužne djelatnosti – 1.504 osobe ili 7,7 %.

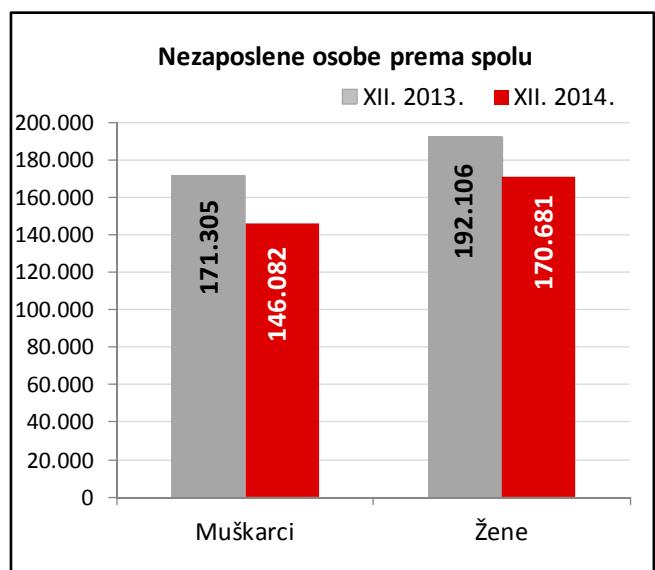
2. REGISTRIRANA NEZAPOSLENOST KRAJEM PROSINCA 2014. GODINE

Krajem prosinca 2014. godine u evidenciji Hrvatskoga zavoda za zapošljavanje registrirane su 316.763 nezaposlene osobe.

U odnosu na studeni 2014. broj nezaposlenih povećao se za 1,4 % ili 4.433 osobe, a u usporedbi s prosincem 2013. godine broj nezaposlenih manji je za 12,8 % ili 46.648 osoba.

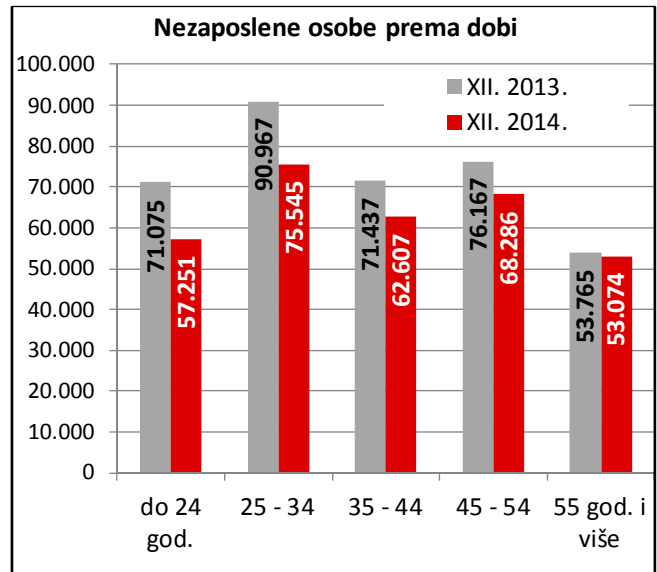
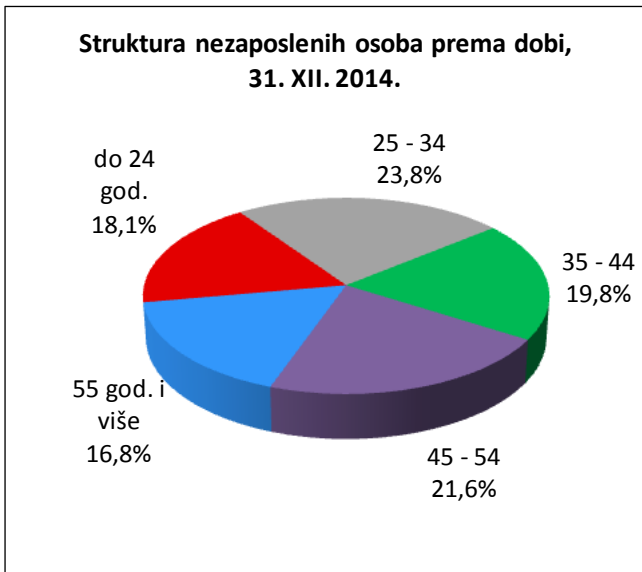
2.1. Nezaposleni prema spolu

U ukupnome broju nezaposlenih žene čine 53,9 % (170.681 osobu), a muškarci 46,1 % (146.082 osobe). U usporedbi s istim mjesecom prethodne godine, udio nezaposlenih žena je povećan, a muškaraca smanjen za 1,0 postotni bod.



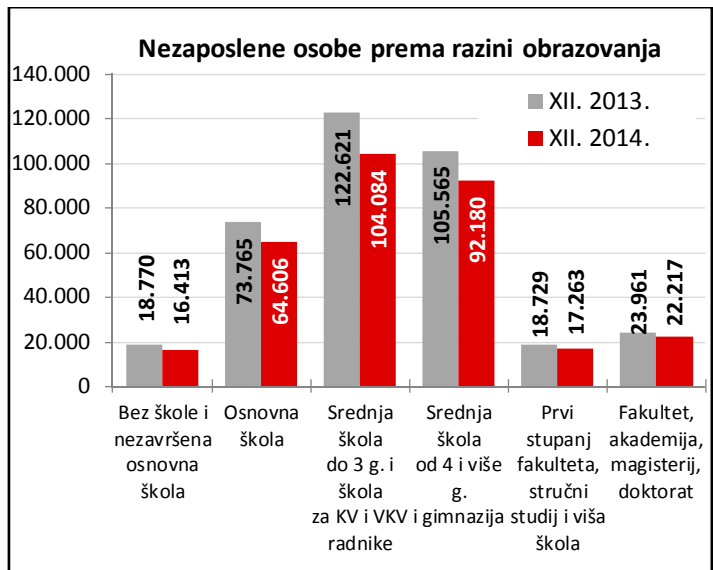
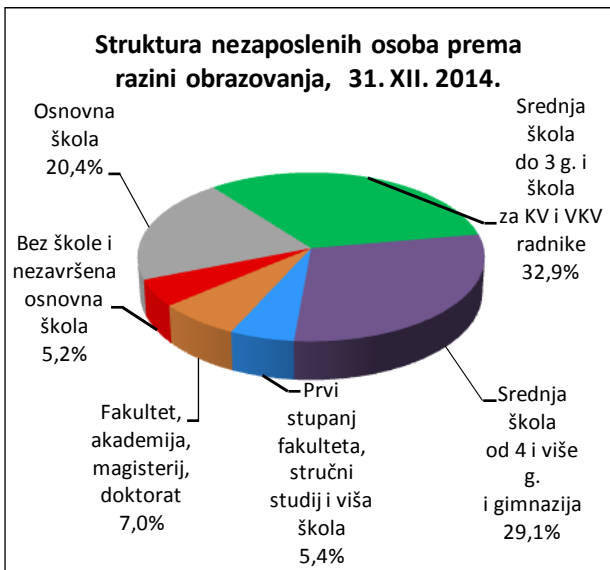
2.2. Nezaposleni prema dobi

S obzirom na dobnu strukturu, osobe od 15 do 24 godine čine 18,1 % nezaposlenih, od 25 do 34 godine 23,8 %, od 35 do 44 godine 19,8 %, od 45 do 54 godine 21,6 % te 55 i više godina 16,8 %.



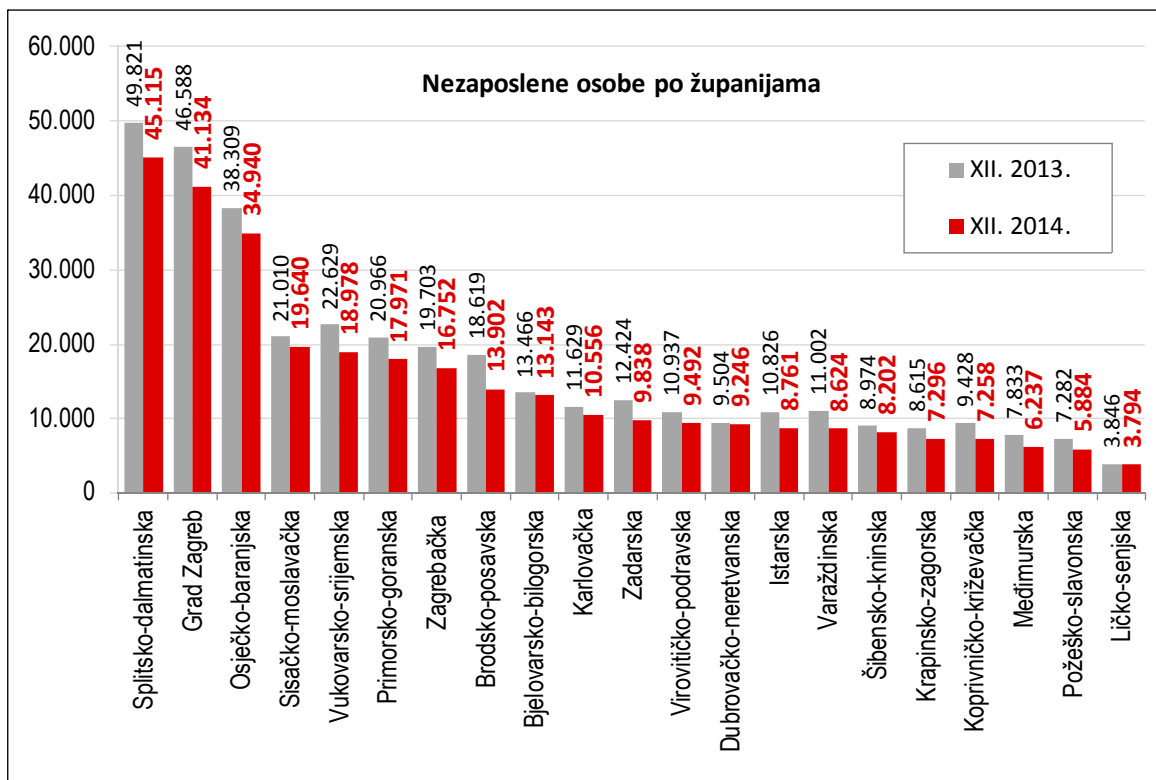
2.3. Nezaposleni prema razini obrazovanja

Osobe srednjoškolske razine obrazovanja čine većinu u strukturi nezaposlenih – 62,0 %. Osobe niže razine obrazovanja čine 25,6 %, a osobe više i visoke obrazovne razine 12,5 % od ukupnoga broja nezaposlenih.



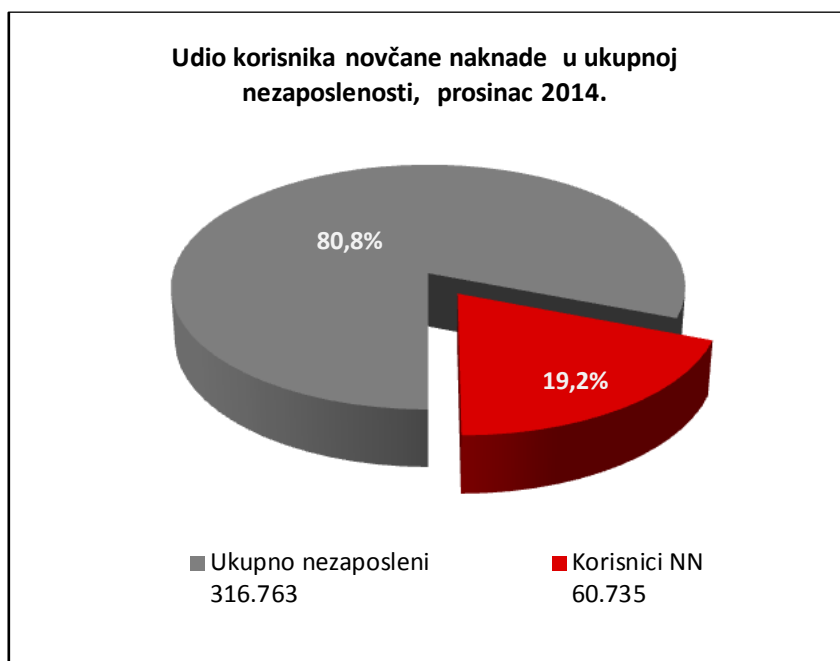
2.4. Regionalna struktura nezaposlenih

Najveći apsolutni broj registriranih nezaposlenih osoba je u Splitsko-dalmatinskoj županiji (45.115 ili 14,2 % od ukupnoga broja u Hrvatskoj), Gradu Zagrebu (41.134 ili 13,0 %) i Osječko-baranjskoj županiji (34.940 ili 11,0 %), a najmanji u Ličko-senjskoj županiji (3.794 ili 1,2 %).



2.5. Korisnici novčane naknade za vrijeme nezaposlenosti

U prosincu 2014. godine 60.735 osoba ili 19,2 % od ukupnoga broja nezaposlenih koristilo je novčanu naknadu. Broj korisnika novčane naknade smanjio se u usporedbi s prosincem 2013. godine za 18,6 % (13.862 osobe).



3. AKTIVNA POLITIKA ZAPOŠLJAVANJA

U programe aktivne politike zapošljavanja tijekom 2014. godine novouključeno je 28.339 osoba, i to 11.304 muškarca (39,9 %) i 17.035 žena (60,1 %). Novouključene osobe obuhvaćene su sljedećim mjerama: *Obrazovanje* 16.151 osoba (57,0 %), od čega *Stručno osposobljavanje za rad bez zasnivanja radnog odnosa* 14.263 osobe (88,3 %), *Obrazovanje nezaposlenih* 1.822 osobe (11,3 %) te *Potpore za usavršavanje* 66 osoba (0,4 %); *Potpore za zapošljavanje* 4.965 osoba (17,5 %), *Javni radovi* 3.956 osoba (14,0%), *Potpore za samozapošljavanje* 2.268 osoba (8,0 %) te *Potpore za očuvanje radnih mjesta* 999 osoba (3,5 %).

Na kraju prosinca 2014. godine u programima aktivne politike zapošljavanja bilo je 23.178 aktivnih korisnika, obuhvaćenih sljedećim mjerama: *Obrazovanje* 13.970 osoba (60,3 %), od čega *Stručno osposobljavanje za rad bez zasnivanja radnog odnosa* 13.897 osoba (99,5 %), *Obrazovanje nezaposlenih* 54 osobe (0,4 %) te *Potpore za usavršavanje* 19 osoba (0,1 %); *Potpore za zapošljavanje* 4.687 osoba (20,2 %), *Javni radovi* 1.784 osobe (7,7 %), *Potpore za samozapošljavanje* 2.100 osoba (9,1 %) te *Potpore za očuvanje radnih mjesta* 637 osoba (2,7 %).

U programima aktivne politike zapošljavanja na početku 2014. godine aktivne su bile 28.293 osobe koje su nastavile s korištenjem mjera. Uz 28.339 novouključenih osoba, mjere aktivne politike zapošljavanja u 2014. godini **koristile su ukupno 56.632 osobe**, po sljedećim mjerama:

- *Obrazovanje* 30.336 osoba (53,6 %), od čega:
 - *Stručno osposobljavanje za rad bez zasnivanja radnog odnosa* 28.039 osoba (92,4 %)
 - *Obrazovanje nezaposlenih* 2.149 osoba (7,1 %)
 - *Potpore za usavršavanje* 148 osoba (0,5 %)
- *Potpore za zapošljavanje* 10.856 osoba (19,2 %)
- *Javni radovi* 6.777 osoba (12,0 %)
- *Potpore za samozapošljavanje* 7.068 osoba (12,5 %)
- *Potpore za očuvanje radnih mjesta* 1.595 osoba (2,8 %).

Vrsta mjere	Aktivni korisnici početkom 2014.	Novouključeni u 2014.	Ukupni korisnici u 2014.
	28 293	28 339	56 632
Obrazovanje	14 185	16 151	30 336
- Obrazovanje nezaposlenih	327	1 822	2 149
- Potpore za usavršavanje	82	66	148
- Stručno osposobljavanje za rad bez zasnivanja radnog odnosa	13 776	14 263	28 039
Potpore za zapošljavanje	5 891	4 965	10 856
Javni radovi	2 821	3 956	6 777
Potpore za samozapošljavanje	4 800	2 268	7 068
Potpore za očuvanje radnih mjesta	596	999	1 595