



HRVATSKI ZAVOD ZA ZAPOSŁJAVANJE

PRIOPĆENJE ZA JAVNOST

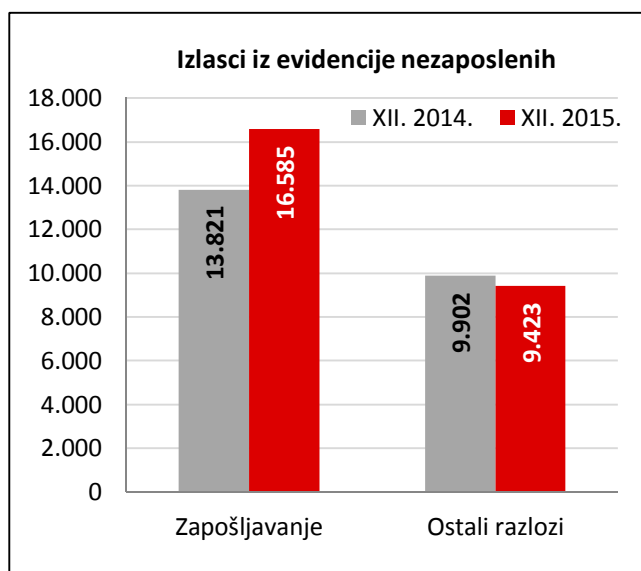
**PROMJENE U EVIDENTIRANOJ NEZAPOSLENOSTI TIJEKOM
PROSINCA TE STANJE REGISTRIRANE NEZAPOSLENOSTI NA
KRAJU PROSINCA 2015. GODINE**

Zagreb, siječanj 2016.

1. MJESEČNE PROMJENE U EVIDENTIRANOJ NEZAPOSLENOSTI TIJEKOM PROSINCA 2015.

1.1. Izlasci iz evidencije nezaposlenih

Ukupno je tijekom prosinca 2015. iz evidencije nezaposlenih izašlo 26.008 osoba, što je 9,6 % više nego u prosincu 2014. godine. Od toga je zaposleno 16.585 osoba, i to: 11.537 osoba (ili 69,6 %) na temelju zasnivanja radnoga odnosa i 5.048 osoba (ili 30,4 %) na temelju drugih poslovnih aktivnosti (stručno osposobljavanje za rad bez zasnivanja radnog odnosa, registriranje trgovačkoga društva ili obrta, ugovor o djelu, zapošljavanje prema posebnim propisima, itd.).



Evidentirano zapošljavanje na temelju radnoga odnosa najčešće se realiziralo u sljedećim djelatnostima:

- Trgovina na veliko i malo – 2.010 osoba ili 17,4 %
- Djelatnosti pružanja smještaja te pripreme i usluživanja hrane – 1.790 osoba ili 15,5 %
- Prerađivačka industrija – 1.633 osobe ili 14,2 %
- Djelatnosti zdravstvene zaštite i socijalne skrbi – 1.000 ili 8,7 %
- Administrativne i pomoćne uslužne djelatnosti – 807 osoba ili 7,0 % te
- Obrazovanje – 807 osoba ili 7,0 %.

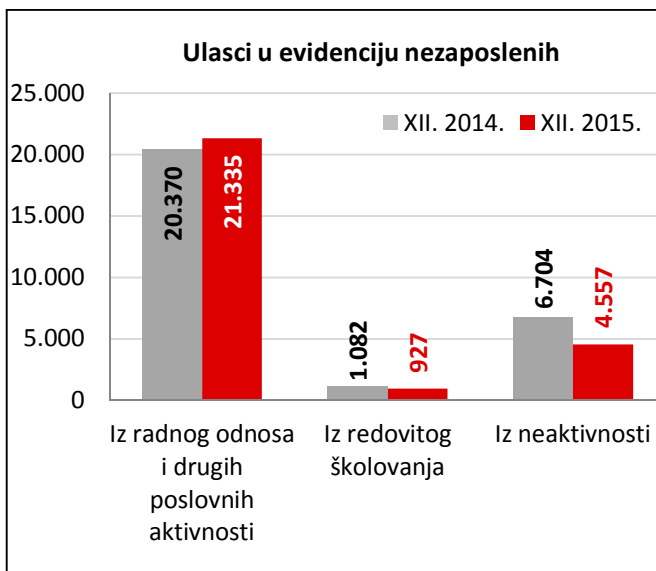
Gledano po županijama, u zapošljavanju su predvodili: Grad Zagreb (1.914 osoba ili 16,6 % od ukupnoga broja zaposlenih zasnivanjem radnog odnosa), Splitsko-dalmatinska (1.337 osoba ili 11,6 %), Osječko-baranjska (1.006 osoba ili 8,7 %), Primorsko-goranska (908 osoba ili 7,9 %) te Zagrebačka županija (783 osobe ili 6,8 %).

Istodobno su u prosincu 2015. godine 9.423 osobe izašle iz evidencije nezaposlenih zbog ostalih razloga sukladno Zakonu, npr. izlaska iz radne snage (umirovljenje, uključanje u redovito školovanje), nepridržavanja zakonskih odredbi (ne traže aktivno posao, neraspoloživi za rad), odjave s evidencije i dr.

1.2. Ulasci u evidenciju nezaposlenih

Ulasci u evidenciju nezaposlenih (tzv. novoprijavljene nezaposlene osobe) prema svome prethodnome statusu aktivnosti mogu biti: iz rada (radnoga odnosa ili drugih poslovnih aktivnosti), iz redovitoga školovanja te iz neaktivnosti (tj. oni koji nisu bili niti zaposleni niti su upravo završili školovanje).

Tijekom prosinca 2015. u evidenciju nezaposlenih novoprijavljeno je ukupno 26.819 osoba (4,7 % manje nego u prosincu 2014. godine), i to: 19.748 osoba izravno iz radnoga odnosa (73,6 %), 1.587 osoba iz drugih poslovnih aktivnosti (5,9 %), 927 osoba iz redovitoga školovanja (3,5 %) te 4.557 osoba iz neaktivnosti (17,0 %).



S obzirom na djelatnost prethodnoga zaposlenja, izravno iz radnog odnosa najviše je osoba došlo iz sljedećih djelatnosti:

- Pružanje smještaja te priprema i usluživanje hrane – 4.216 osoba ili 21,3 %
- Prerađivačka industrija – 3.029 osoba ili 15,3 %
- Trgovina na veliko i malo – 2.677 osoba ili 13,6 %
- Građevinarstvo – 1.967 osoba ili 10,0 %
- Administrativne i pomoćne uslužne djelatnosti – 1.801 osoba ili 9,1 %.

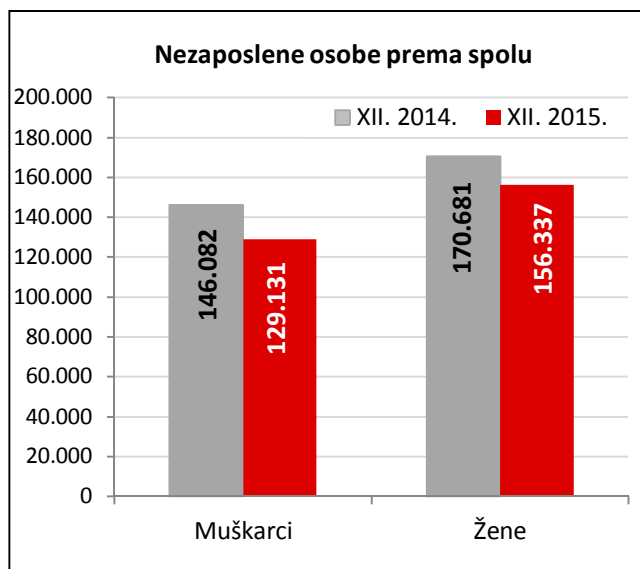
2. REGISTRIRANA NEZAPOSLENOST KRAJEM PROSINCA 2015. GODINE

Krajem prosinca 2015. godine u evidenciji Hrvatskoga zavoda za zapošljavanje registrirano je 285.468 nezaposlenih osoba.

U odnosu na studeni 2015. broj nezaposlenih povećao se za 0,3 % ili 811 osoba, a u usporedbi s prosincem 2014. godine broj nezaposlenih manji je za 9,9 % ili 31.295 osoba.

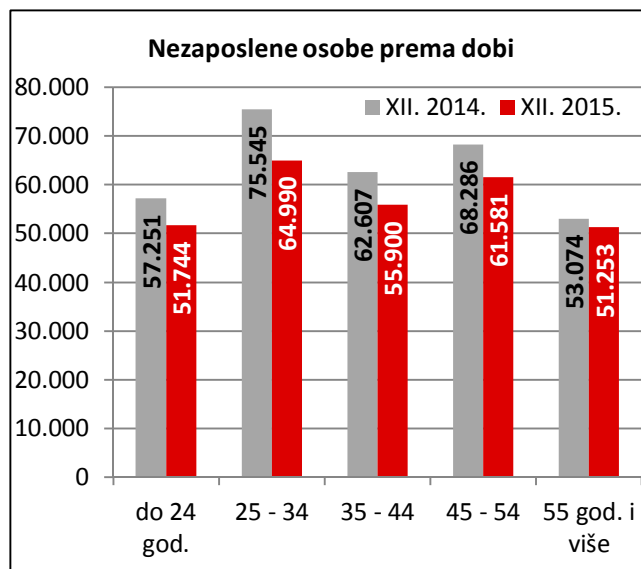
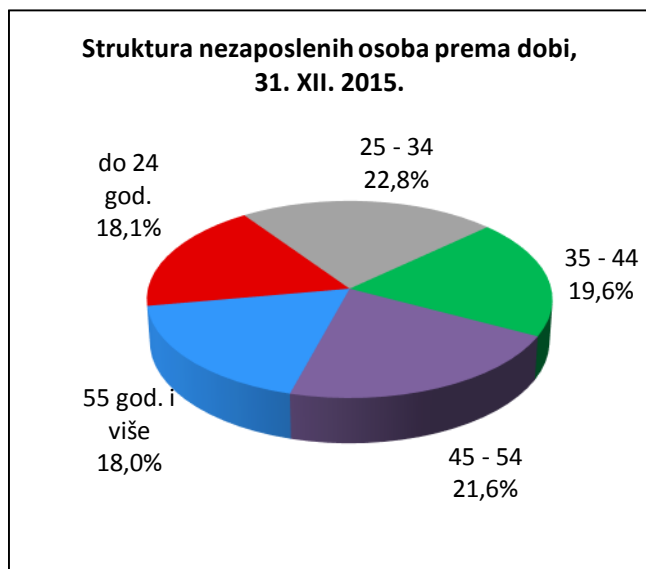
2.1. Nezaposleni prema spolu

U ukupnome broju nezaposlenih žene čine 54,8 % (156.337 osoba), a muškarci 45,2 % (129.131 osoba). U usporedbi s istim mjesecom prethodne godine, udio nezaposlenih žena je povećan, a muškaraca smanjen za 0,9 postotnih bodova.



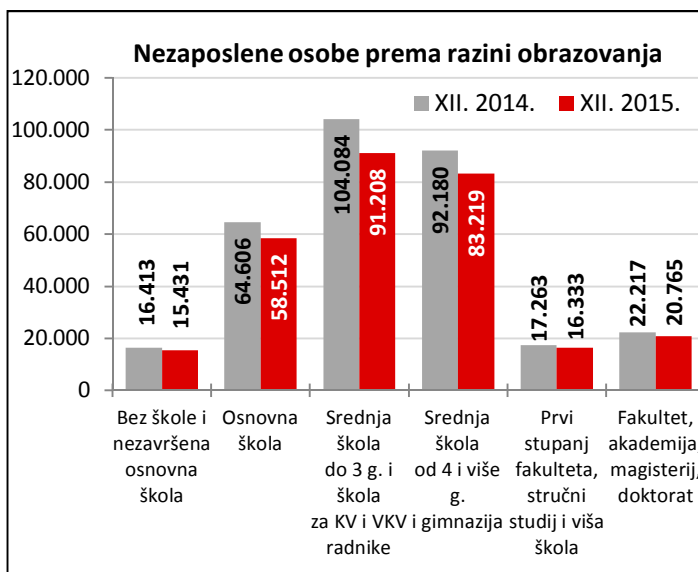
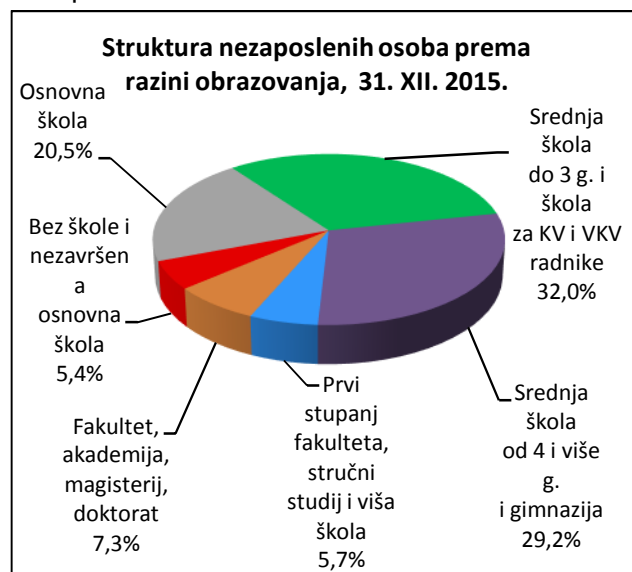
2.2. Nezaposleni prema dobi

S obzirom na dobnu strukturu, osobe od 15 do 24 godine čine 18,1 % nezaposlenih, od 25 do 34 godine 22,8 %, od 35 do 44 godine 19,6 %, od 45 do 54 godine 21,6 % te 55 i više godina 18,0 %.



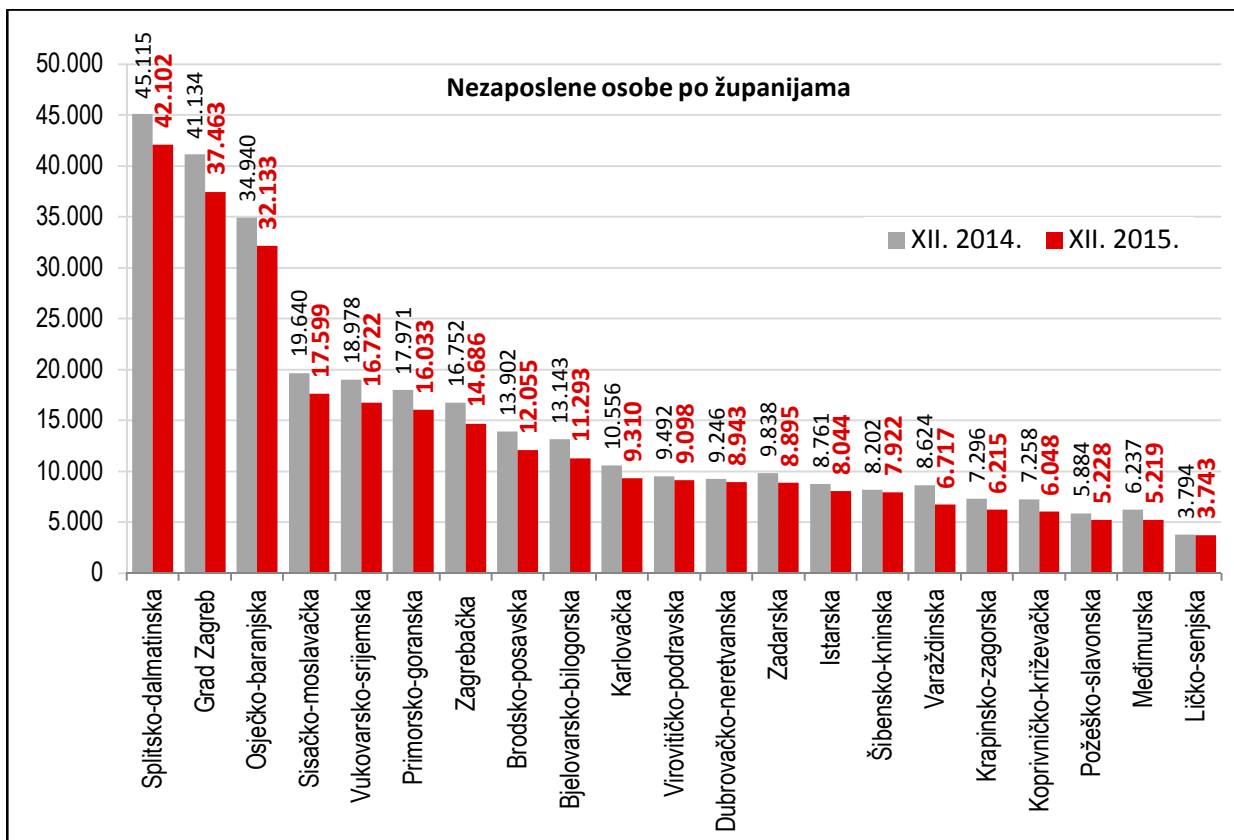
2.3. Nezaposleni prema razini obrazovanja

Osobe srednjoškolske razine obrazovanja čine većinu u strukturi nezaposlenih – 61,1 %. Osobe niže razine obrazovanja čine 25,9 %, a osobe više i visoke obrazovne razine 13,0 % od ukupnoga broja nezaposlenih.



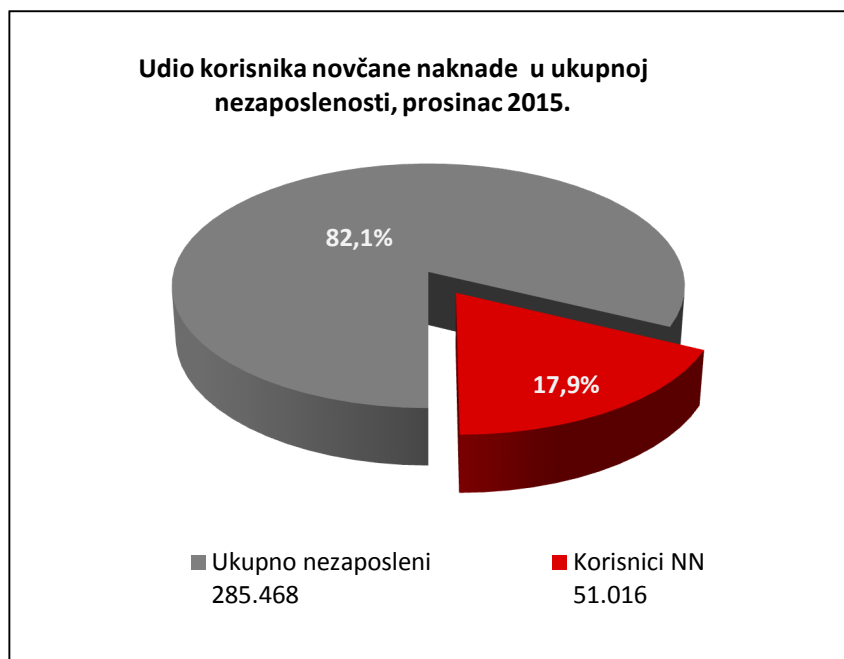
2.4. Nezaposleni po županijama

Najveći apsolutni broj registriranih nezaposlenih osoba je u Splitsko-dalmatinskoj županiji (42.102 ili 14,7 % od ukupnoga broja u Hrvatskoj), Gradu Zagrebu (37.463 ili 13,1 %) i Osječko-baranjskoj županiji (32.133 ili 11,3 %), a najmanji u Ličko-senjskoj županiji (3.743 ili 1,3 %).



2.5. Korisnici novčane naknade za vrijeme nezaposlenosti

U prosincu 2015. godine 51.016 osoba ili 17,9 % od ukupnoga broja nezaposlenih koristilo je novčanu naknadu. Broj korisnika novčane naknade smanjio se u usporedbi s istim mjesecom 2014. godine za 16,0 % (9.719 osoba).



3. AKTIVNA POLITIKA ZAPOŠLJAVANJA

U programe aktivne politike zapošljavanja tijekom 2015. godine **novouključeno je 41.595 osoba**, i to 17.086 muškaraca (41,1 %) i 24.509 žena (58,9 %). Novouključene osobe obuhvaćene su sljedećim mjerama: *Obrazovanje* 20.666 osoba (49,7 %), i to *Stručno osposobljavanje za rad bez zasnivanja radnog odnosa* 18.597 osoba, *Obrazovanje nezaposlenih* 1.552 osobe te *Potpore za usavršavanje* 517 osoba; *Potpore za zapošljavanje* 6.603 osobe (15,9 %), *Javni radovi* 9.961 osoba (23,9 %), *Potpore za samozapošljavanje* 2.776 osoba (6,7 %) te *Potpore za očuvanje radnih mjesta* 1.589 osoba (3,8 %).

Na kraju prosinca 2015. godine u programima aktivne politike zapošljavanja bio je **33.021 aktivni korisnik**, obuhvaćen sljedećim mjerama: *Obrazovanje* 19.809 osoba (60,0 %), od čega *Stručno osposobljavanje za rad bez zasnivanja radnog odnosa* 18.307 osoba, *Obrazovanje nezaposlenih* 1.095 osoba te *Potpore za usavršavanje* 407 osoba; *Potpore za zapošljavanje* 6.340 osoba (19,2 %), *Javni radovi* 3.217 osoba (9,7 %), *Potpore za samozapošljavanje* 2.647 osoba (8,0 %) te *Potpore za očuvanje radnih mjesta* 1.008 osoba (3,1 %).

U programima aktivne politike zapošljavanja na početku 2015. godine aktivno je bilo 23.178 osoba koje su nastavile s korištenjem mjera. Uz 41.595 novouključenih osoba, mjere aktivne politike zapošljavanja u 2015. godini **koristile su ukupno 64.773 osobe**, po sljedećim mjerama:

- *Obrazovanje* 34.636 osoba (53,5 %), od čega:
 - *Stručno osposobljavanje za rad bez zasnivanja radnog odnosa* 32.494 osobe
 - *Obrazovanje nezaposlenih* 1.606 osoba
 - *Potpore za usavršavanje* 536 osoba
- *Potpore za zapošljavanje* 11.281 osoba (17,4 %)
- *Javni radovi* 11.745 osoba (18,1 %)
- *Potpore za samozapošljavanje* 4.885 osoba (7,5 %)
- *Potpore za očuvanje radnih mjesta* 2.226 osoba (3,4 %).

Vrsta mjere	Aktivni korisnici početkom 2015.	Novouključeni u 2015.	Ukupni korisnici tijekom 2015. godine
	23 178	41 595	64 773
Obrazovanje	13 970	20 666	34 636
- Obrazovanje nezaposlenih	54	1 552	1 606
- Potpore za usavršavanje	19	517	536
- Stručno osposobljavanje za rad bez zasnivanja radnog odnosa	13 897	18 597	32 494
Potpore za zapošljavanje	4 678	6 603	11 281
Javni radovi	1 784	9 961	11 745
Potpore za samozapošljavanje	2 109	2 776	4 885
Potpore za očuvanje radnih mjesta	637	1 589	2 226