



HRVATSKI ZAVOD ZA ZAPOSŁJAVANJE

PRIOPĆENJE ZA JAVNOST

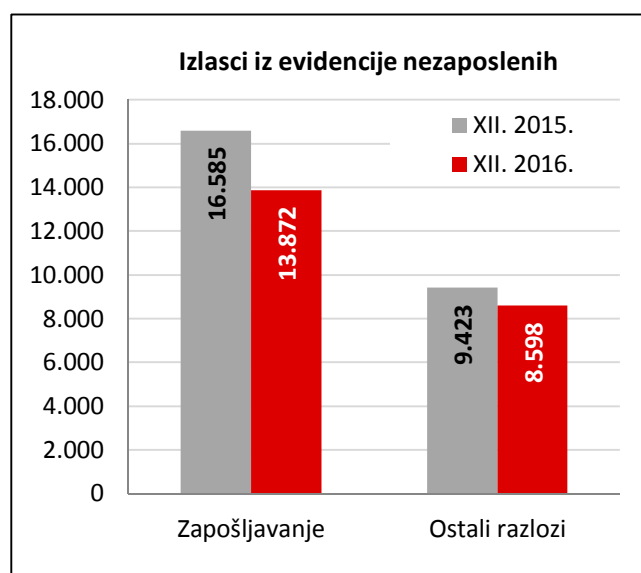
**PROMJENE U EVIDENTIRANOJ NEZAPOSLENOSTI TIJEKOM
PROSINCA TE STANJE REGISTRIRANE NEZAPOSLENOSTI NA
KRAJU PROSINCA 2016. GODINE**

Zagreb, sijećanj 2017.

1. MJESEČNE PROMJENE U EVIDENTIRANOJ NEZAPOSLENOSTI TIJEKOM PROSINCA 2016.

1.1. Izlasci iz evidencije nezaposlenih

Ukupno je tijekom prosinca 2016. iz evidencije nezaposlenih izašlo 22.470 osoba, što je 13,6 % manje nego u prosincu 2015. godine. Od toga su zaposlene 13.872 osobe, i to: 10.123 osobe (ili 73,0 %) na temelju zasnivanja radnoga odnosa i 3.749 osoba (ili 27,0 %) na temelju drugih poslovnih aktivnosti (stručno osposobljavanje za rad bez zasnivanja radnog odnosa, registriranje trgovačkoga društva ili obrta, ugovor o djelu, zapošljavanje prema posebnim propisima, itd.).



Evidentirano zapošljavanje na temelju radnoga odnosa najčešće se realiziralo u sljedećim djelatnostima:

- Prerađivačka industrija – 1.701 osoba ili 16,8 %
- Trgovina na veliko i malo – 1.698 osoba ili 16,8 %
- Djelatnosti pružanja smještaja te pripreme i usluživanja hrane – 1.672 osobe ili 16,5 %
- Djelatnosti zdravstvene zaštite i socijalne skrbi – 781 osoba ili 7,7 %
- Obrazovanje – 779 osoba ili 7,7 %.

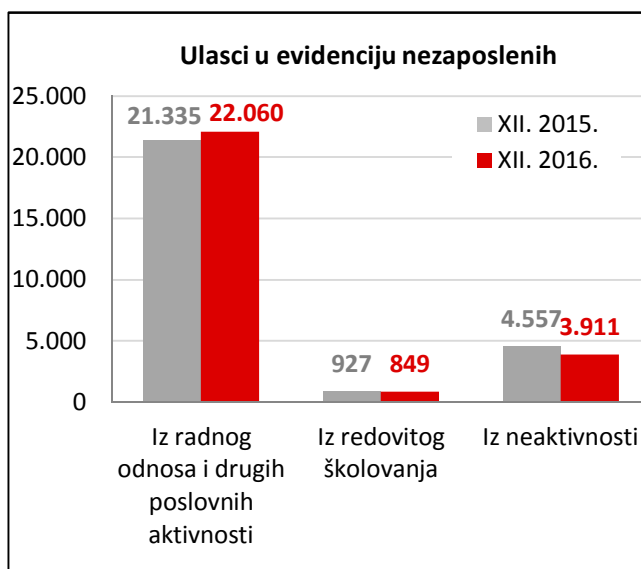
Gledano po županijama, u zapošljavanju su predvodili: Grad Zagreb (1.488 osoba ili 14,7 % od ukupnoga broja zaposlenih zasnivanjem radnog odnosa), Splitsko-dalmatinska (1.373 osobe ili 13,6 %), Osječko-baranjska (926 osoba ili 9,1 %) te Primorsko-goranska županija (817 osoba ili 8,1 %).

Istodobno je u prosincu 2016. godine 8.598 osoba izašlo iz evidencije nezaposlenih zbog ostalih razloga sukladno Zakonu, npr. izlaska iz radne snage (umirovljenje, uključanje u redovito školovanje), nepridržavanja zakonskih odredbi (ne traže aktivno posao, neraspoloživi za rad), odjave s evidencije i dr.

1.2. Ulasci u evidenciju nezaposlenih

Ulasci u evidenciju nezaposlenih (tzv. novoprijavljene nezaposlene osobe) prema svome prethodnome statusu aktivnosti mogu biti: iz rada (radnoga odnosa ili drugih poslovnih aktivnosti), iz redovitoga školovanja te iz neaktivnosti (tj. oni koji nisu bili niti zaposleni niti su upravo završili školovanje).

Tijekom prosinca 2016. u evidenciju nezaposlenih novoprijavljeno je ukupno 26.820 osoba (jedna osoba više nego u prosincu 2015. godine), i to: 19.979 osoba izravno iz radnoga odnosa (74,5 %), 2.081 osoba iz drugih poslovnih aktivnosti (7,8 %), 849 osoba iz redovitoga školovanja (3,2 %) te 3.911 osoba iz neaktivnosti (14,6 %).



S obzirom na djelatnost prethodnoga zaposlenja, izravno iz radnog odnosa najviše je osoba došlo iz sljedećih djelatnosti:

- Djelatnosti pružanja smještaja te priprema i usluživanje hrane – 4.453 osobe ili 22,3 %
- Prerađivačka industrija – 2.379 osoba ili 11,9 %
- Javna uprava i obrana – 2.303 osobe ili 11,5 %
- Trgovina na veliko i malo – 2.246 osoba ili 11,2 %.

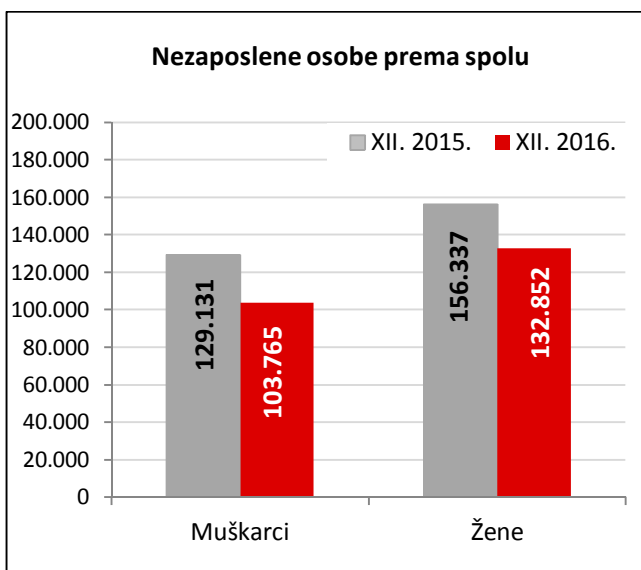
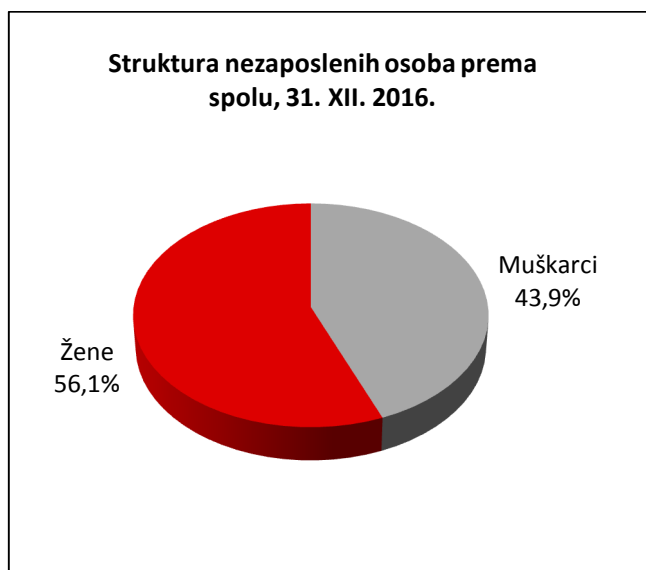
2. REGISTRIRANA NEZAPOSLENOST KRAJEM PROSINCA 2016. GODINE

Krajem prosinca 2016. godine u evidenciji Hrvatskoga zavoda za zapošljavanje registrirano je 236.617 nezaposlenih osoba.

U odnosu na studeni 2016. broj nezaposlenih povećao se za 1,9 % ili 4.350 osoba, a u usporedbi s prosincem 2015. godine broj nezaposlenih manji je za 17,1 % ili 48.851 osobu.

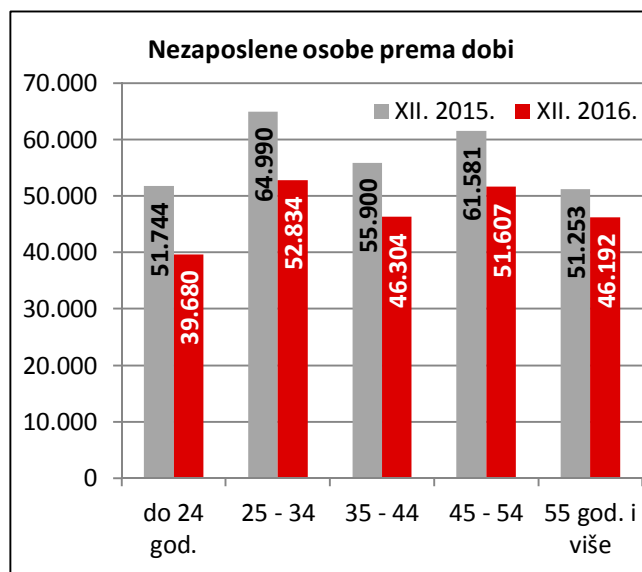
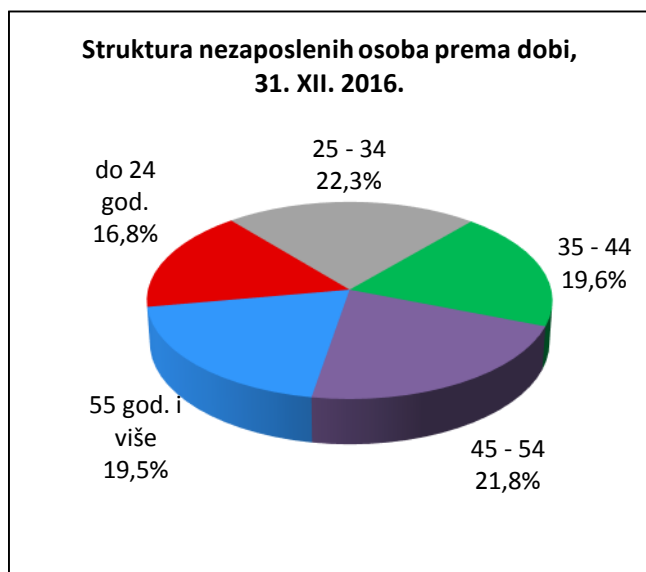
2.1. Nezaposleni prema spolu

U ukupnome broju nezaposlenih žene čine 56,1 % (132.852 osobe), a muškarci 43,9 % (103.765 osoba). U usporedbi s istim mjesecom prethodne godine, udio nezaposlenih žena je povećan, a muškaraca smanjen za 1,4 postotna boda.



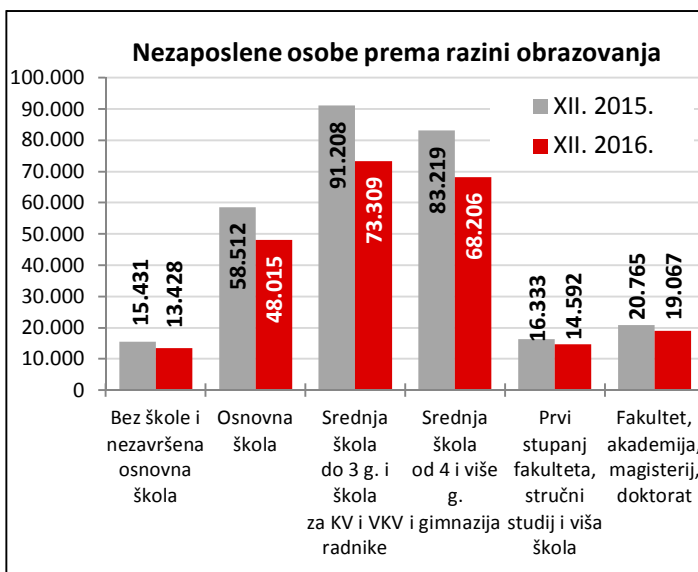
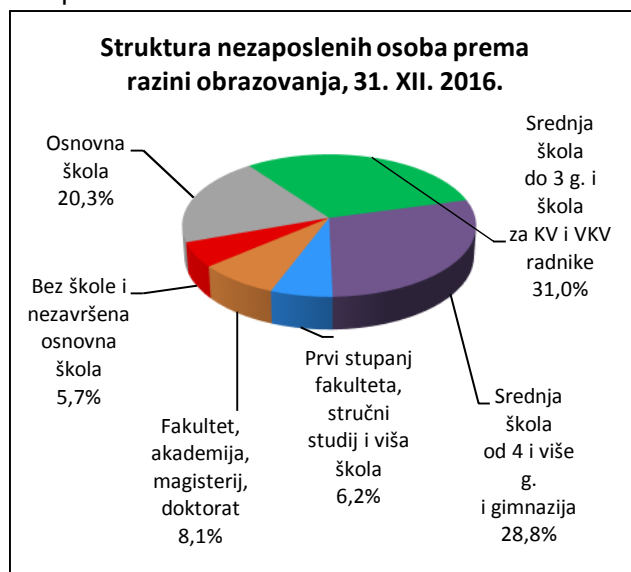
2.2. Nezaposleni prema dobi

S obzirom na dobnu strukturu, osobe od 15 do 24 godine čine 16,8 % nezaposlenih, od 25 do 34 godine 22,3 %, od 35 do 44 godine 19,6 %, od 45 do 54 godine 21,8 % te 55 i više godina 19,5%.



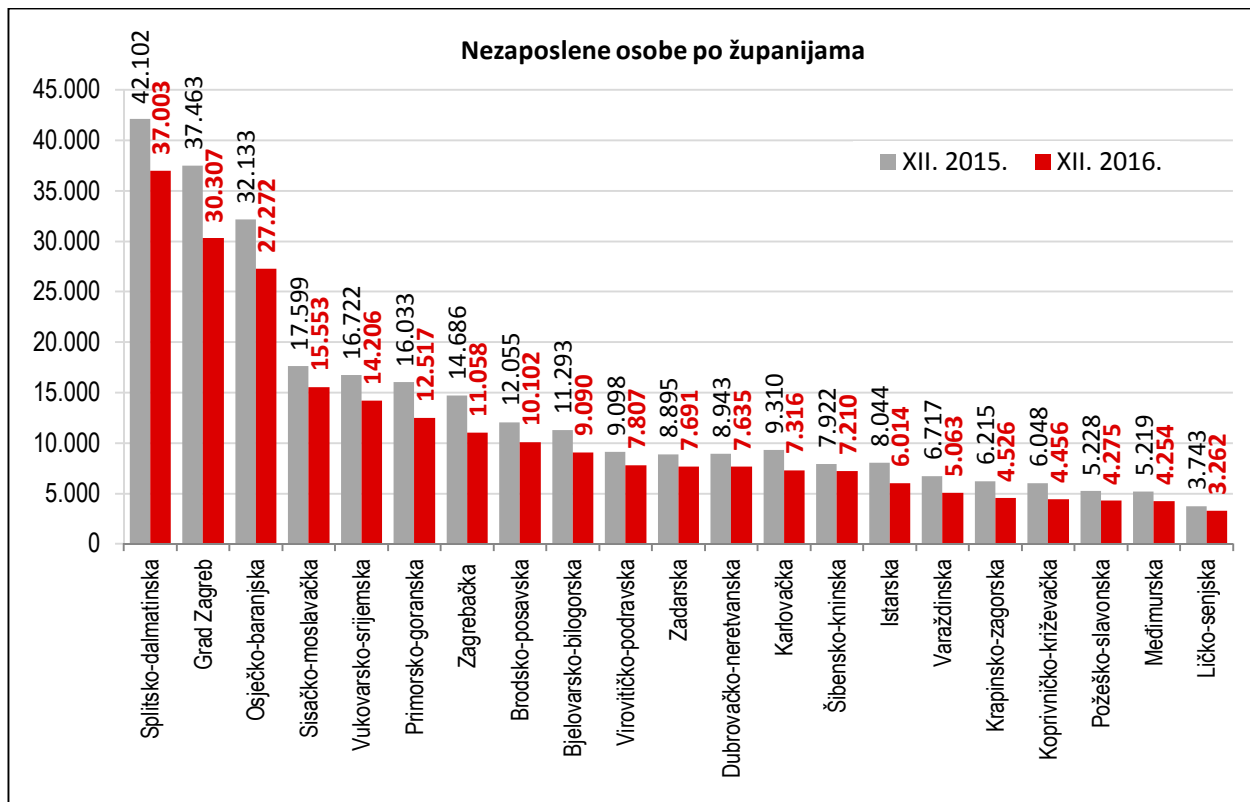
2.3. Nezaposleni prema razini obrazovanja

Osobe srednjoškolske razine obrazovanja čine većinu u strukturi nezaposlenih – 59,8 %. Osobe niže razine obrazovanja čine 26,0 %, a osobe više i visoke obrazovne razine 14,2 % od ukupnoga broja nezaposlenih.



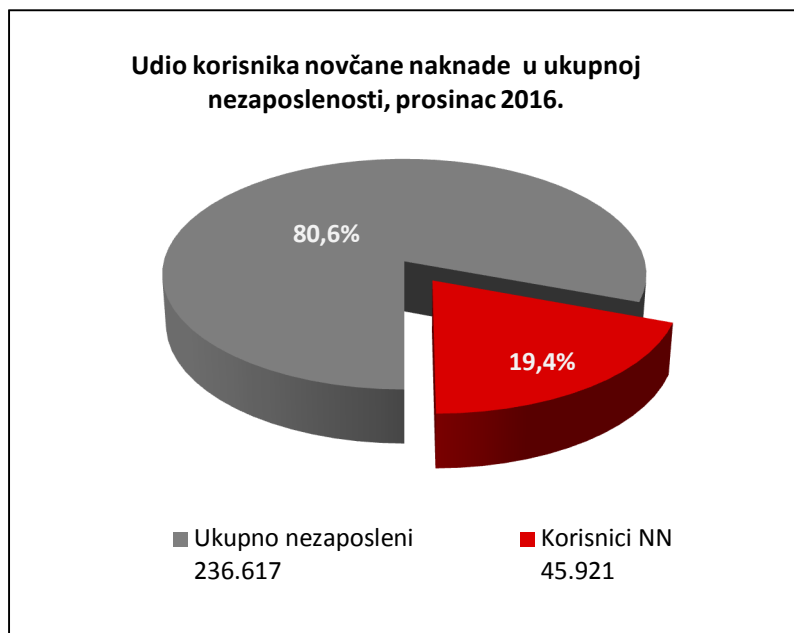
2.4. Nezaposleni po županijama

Najveći apsolutni broj registriranih nezaposlenih osoba je u Splitsko-dalmatinskoj županiji (37.003 ili 15,6 % od ukupnoga broja u Hrvatskoj), Gradu Zagrebu (30.307 ili 12,8 %) i Osječko-baranjskoj županiji (27.272 ili 11,5 %), a najmanji u Ličko-senjskoj županiji (3.262 ili 1,4 %).



2.5. Korisnici novčane naknade za vrijeme nezaposlenosti

U prosincu 2016. godine 45.921 osoba ili 19,4 % od ukupnoga broja nezaposlenih koristilo je novčanu naknadu. Broj korisnika novčane naknade smanjio se u usporedbi s istim mjesecom 2015. godine za 10,0 % (5.095 osoba).



3. AKTIVNA POLITIKA ZAPOŠLJAVANJA

U programe aktivne politike zapošljavanja tijekom 2016. godine **novouključeno je 37.707 osoba**, i to 15.231 muškarac (40,4 %) i 22.476 žena (59,6 %). Novouključene osobe obuhvaćene su sljedećim mjerama: *Obrazovanje* 18.965 osoba (50,3 %), i to *Stručno osposobljavanje za rad bez zasnivanja radnog odnosa* 15.059 osoba, *Obrazovanje nezaposlenih* 3.809 osoba te *Potpore za usavršavanje* 97 osoba; *Potpore za zapošljavanje* 5.716 osoba (15,2 %), *Javni radovi* 8.773 osobe (23,3 %), *Potpore za samozapošljavanje* 2.333 osobe (6,2 %) te *Potpore za očuvanje radnih mjesta* 1.920 osoba (5,1 %).

Na kraju prosinca 2016. godine u programima aktivne politike zapošljavanja bilo je **26.890 aktivnih korisnika**, obuhvaćenih sljedećim mjerama: *Obrazovanje* 16.893 osobe (62,8 %), od čega *Stručno osposobljavanje za rad bez zasnivanja radnog odnosa* 15.702 osobe, *Obrazovanje nezaposlenih* 1.129 osoba te *Potpore za usavršavanje* 62 osobe; *Potpore za zapošljavanje* 5.526 osoba (20,6 %), *Javni radovi* 817 osoba (3,0 %), *Potpore za samozapošljavanje* 2.241 osoba (8,3 %) te *Potpore za očuvanje radnih mjesta* 1.413 osoba (5,3 %).

U programima aktivne politike zapošljavanja na početku 2016. godine aktivna je bila 33.021 osoba koja je nastavila s korištenjem mjera. Uz 37.707 novouključenih osoba, mjere aktivne politike zapošljavanja u 2016. godini **koristilo je ukupno 70.728 osoba**, po sljedećim mjerama:

- *Obrazovanje* 38.774 osobe (54,8 %), od čega:
 - *Stručno osposobljavanje za rad bez zasnivanja radnog odnosa* 33.366 osoba
 - *Obrazovanje nezaposlenih* 4.904 osobe
 - *Potpore za usavršavanje* 504 osobe
- *Potpore za zapošljavanje* 12.056 osoba (17,0 %)
- *Javni radovi* 11.990 osoba (17,0 %)
- *Potpore za samozapošljavanje* 4.980 osoba (7,0 %)
- *Potpore za očuvanje radnih mjesta* 2.928 osoba (4,1 %).

Vrsta mjere	Aktivni korisnici početkom 2016.	Novouključeni u 2016.	Ukupni korisnici tijekom 2016. godine
	33 021	37 707	70 728
Obrazovanje	19 809	18 965	38 774
- Obrazovanje nezaposlenih	1 095	3 809	4 904
- Potpore za usavršavanje	407	97	504
- Stručno osposobljavanje za rad bez zasnivanja radnog odnosa	18 307	15 059	33 366
Potpore za zapošljavanje	6 340	5 716	12 056
Javni radovi	3 217	8 773	11 990
Potpore za samozapošljavanje	2 647	2 333	4 980
Potpore za očuvanje radnih mjesta	1 008	1 920	2 928