



**HRVATSKI ZAVOD ZA ZAPOSŁJAVANJE**

**PRIOPĆENJE ZA JAVNOST**

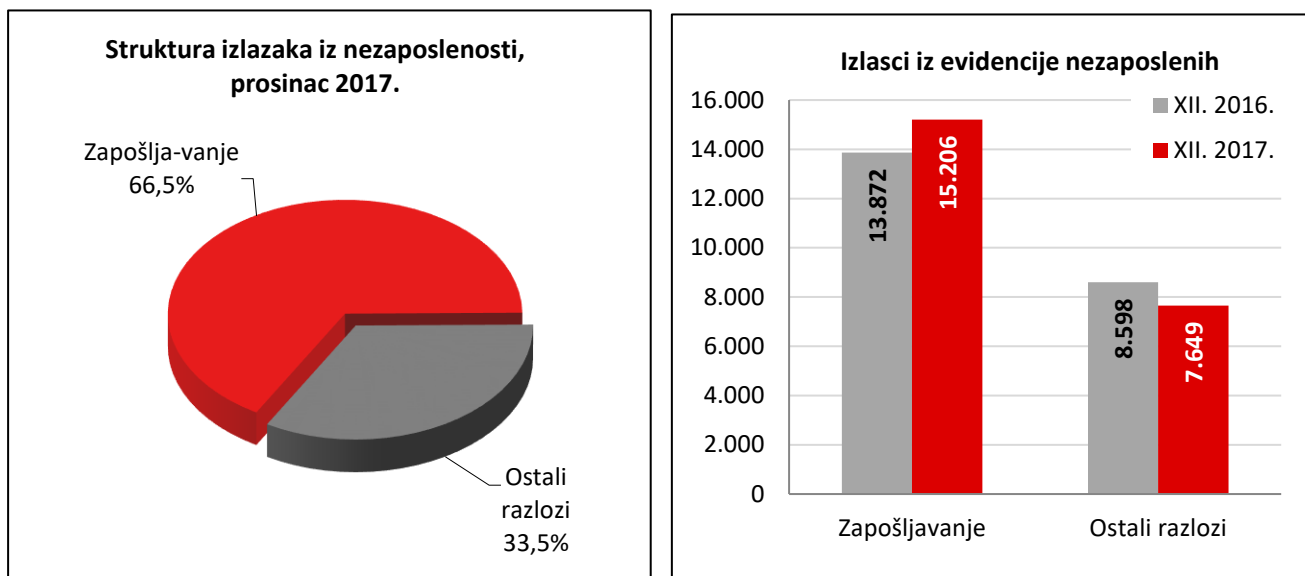
**PROMJENE U EVIDENTIRANOJ NEZAPOSLENOSTI TIJEKOM  
PROSINCA TE STANJE REGISTRIRANE NEZAPOSLENOSTI NA  
KRAJU PROSINCA 2017. GODINE**

**Zagreb, siječanj 2018.**

# 1. MJESEČNE PROMJENE U EVIDENTIRANOJ NEZAPOSLENOSTI TIJEKOM PROSINCA 2017.

## 1.1. Izlasci iz evidencije nezaposlenih

Ukupno je tijekom prosinca 2017. iz evidencije nezaposlenih izašlo 22.855 osoba, što je 1,7 % više nego u prosincu 2016. godine. Od toga je zaposleno 15.206 osoba, i to: 12.708 osoba (ili 83,6 %) na temelju zasnivanja radnoga odnosa i 2.498 osoba (ili 16,4 %) na temelju drugih poslovnih aktivnosti (stručno osposobljavanje za rad bez zasnivanja radnog odnosa, ostvarivanje mjesečnog primitka odnosno dohotka od druge samostalne djelatnosti većega od prosječno isplaćene novčane naknade u prethodnoj kalendarskoj godini, registriranje trgovačkog društva, obrta, prijava na poljoprivredno osiguranje, zapošljavanje prema posebnim propisima, i dr.).



Evidentirano zapošljavanje na temelju radnoga odnosa najčešće se realiziralo u sljedećim djelatnostima:

- Javna uprava i obrana – 4.510 osoba ili 35,5 %
- Trgovina na veliko i malo – 1.433 osobe ili 11,3 %
- Djelatnosti pružanja smještaja te pripreme i usluživanja hrane – 1.426 osoba ili 11,2 %
- Prerađivačka industrija – 1.311 osoba ili 10,3 %.

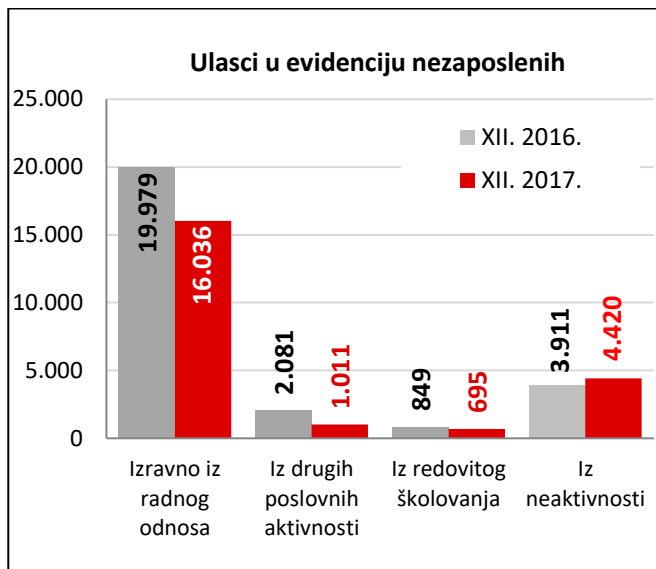
Gledano po županijama, u zapošljavanju su predvodili: Splitsko-dalmatinska (2.456 osoba ili 19,3 % od ukupnoga broja zaposlenih zasnivanjem radnog odnosa), Grad Zagreb (1.179 osoba ili 9,3 %), Osječko-baranjska (1.012 osoba ili 8,0 %), Dubrovačko-neretvanska (925 osoba ili 7,3 %) i Šibensko-kninska županija (856 osoba ili 6,7 %).

Istodobno je u prosincu 2017. godine 7.649 osoba izašlo iz evidencije nezaposlenih zbog ostalih razloga sukladno Zakonu, npr. izlaska iz radne snage (umirovljenje, uključanje u redovito školovanje), nepridržavanja zakonskih odredbi (ne traže aktivno posao, neraspoloživi za rad), odjave s evidencije i dr.

## 1.2. Ulasci u evidenciju nezaposlenih

Ulasci u evidenciju nezaposlenih (tzv. novoprijavljene nezaposlene osobe) prema svome prethodnome statusu aktivnosti mogu biti: iz rada (radnoga odnosa ili drugih poslovnih aktivnosti), iz redovitoga školovanja te iz neaktivnosti (tj. oni koji nisu bili niti zaposleni niti su upravo završili školovanje).

Tijekom prosinca 2017. u evidenciju nezaposlenih novoprijavljene su ukupno 22.162 osobe (17,4 % manje nego u prosincu 2016. godine), i to: 16.036 osoba izravno iz radnoga odnosa (72,4 %), 1.011 osoba iz drugih poslovnih aktivnosti (4,6 %), 695 osoba iz redovitoga školovanja (3,1 %) te 4.420 osoba iz neaktivnosti (19,9 %).



S obzirom na djelatnost prethodnoga zaposlenja, izravno iz radnog odnosa najviše je osoba došlo iz sljedećih djelatnosti:

- Djelatnosti pružanja smještaja te priprema i usluživanje hrane – 4.146 osoba ili 25,9 %
- Prerađivačka industrija – 1.995 osoba ili 12,4 %
- Trgovina na veliko i malo – 1.830 osoba ili 11,4 %
- Građevinarstvo – 1.317 osoba ili 8,2 %
- Javna uprava i obrana – 1.257 osoba ili 7,8 %.

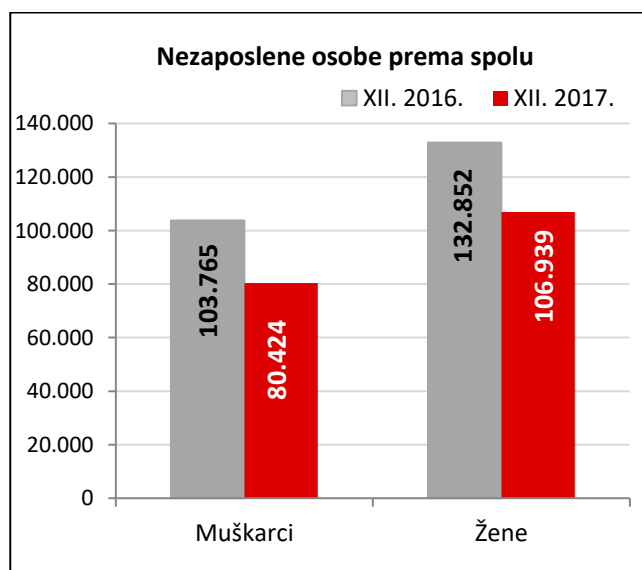
## 2. REGISTRIRANA NEZAPOSLENOST KRAJEM PROSINCA 2017. GODINE

Krajem prosinca 2017. godine u evidenciji Hrvatskoga zavoda za zapošljavanje registrirane su 187.363 nezaposlene osobe.

U odnosu na studeni 2017. broj nezaposlenih smanjen je za 0,4 % ili 693 osobe, a u usporedbi s prosincem 2016. godine broj nezaposlenih manji je za 20,8 % ili 49.254 osobe.

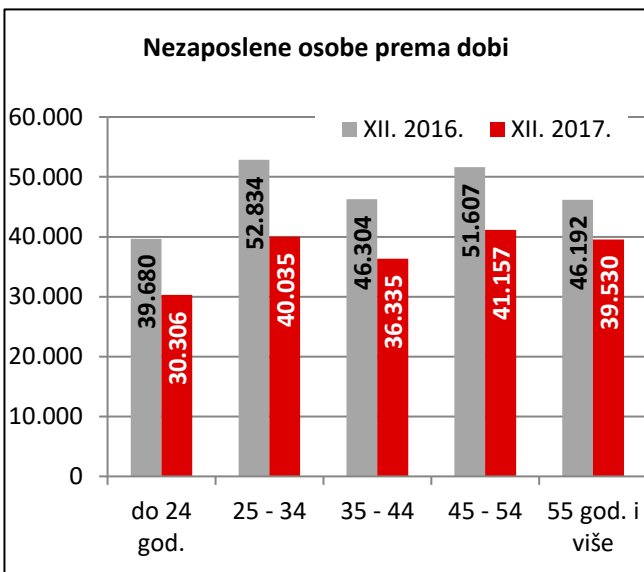
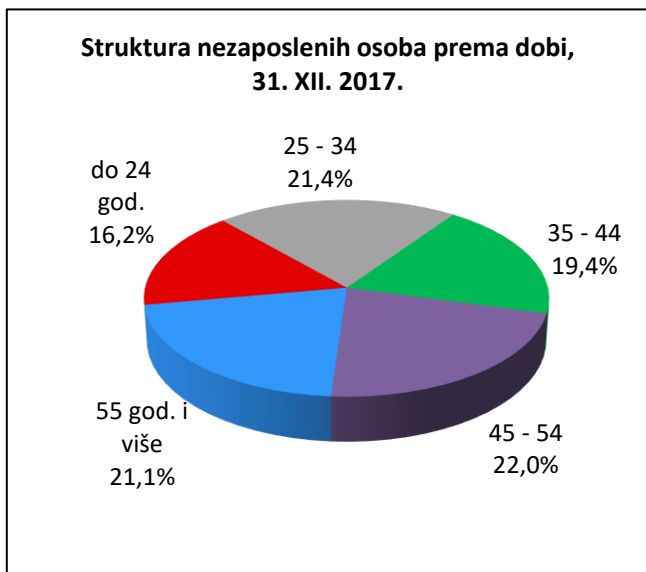
### 2.1. Nezaposleni prema spolu

U ukupnome broju nezaposlenih žene čine 57,1 % (106.939 osoba), a muškarci 42,9 % (80.424 osobe). U usporedbi s istim mjesecom prethodne godine, udio nezaposlenih žena je povećan, a muškaraca smanjen za 0,9 postotnih bodova.



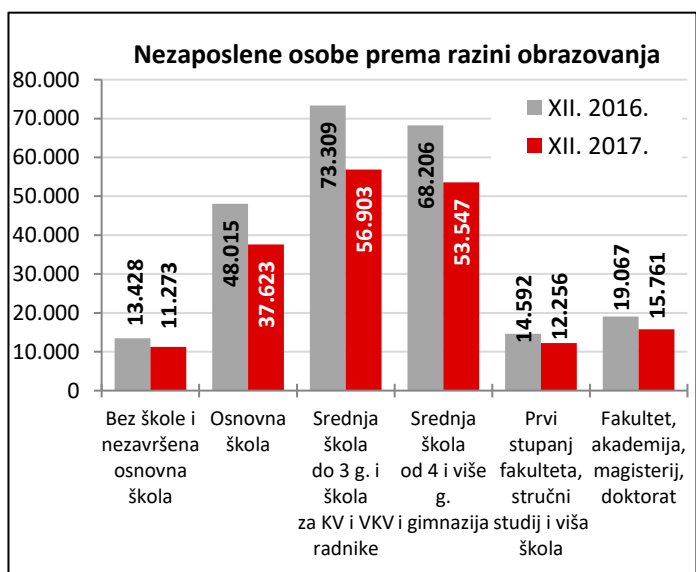
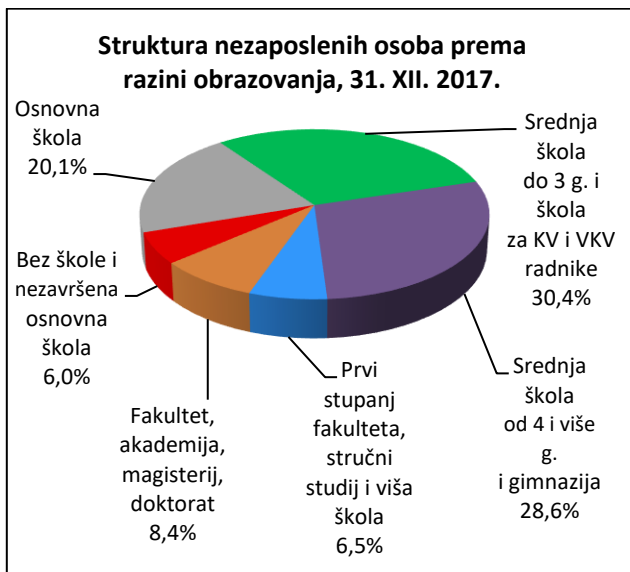
## 2.2. Nezaposleni prema dobi

S obzirom na dobnu strukturu, osobe od 15 do 24 godine čine 16,2 % nezaposlenih, od 25 do 34 godine 21,4 %, od 35 do 44 godine 19,4 %, od 45 do 54 godine 22,0 % te 55 i više godina 21,1 %.



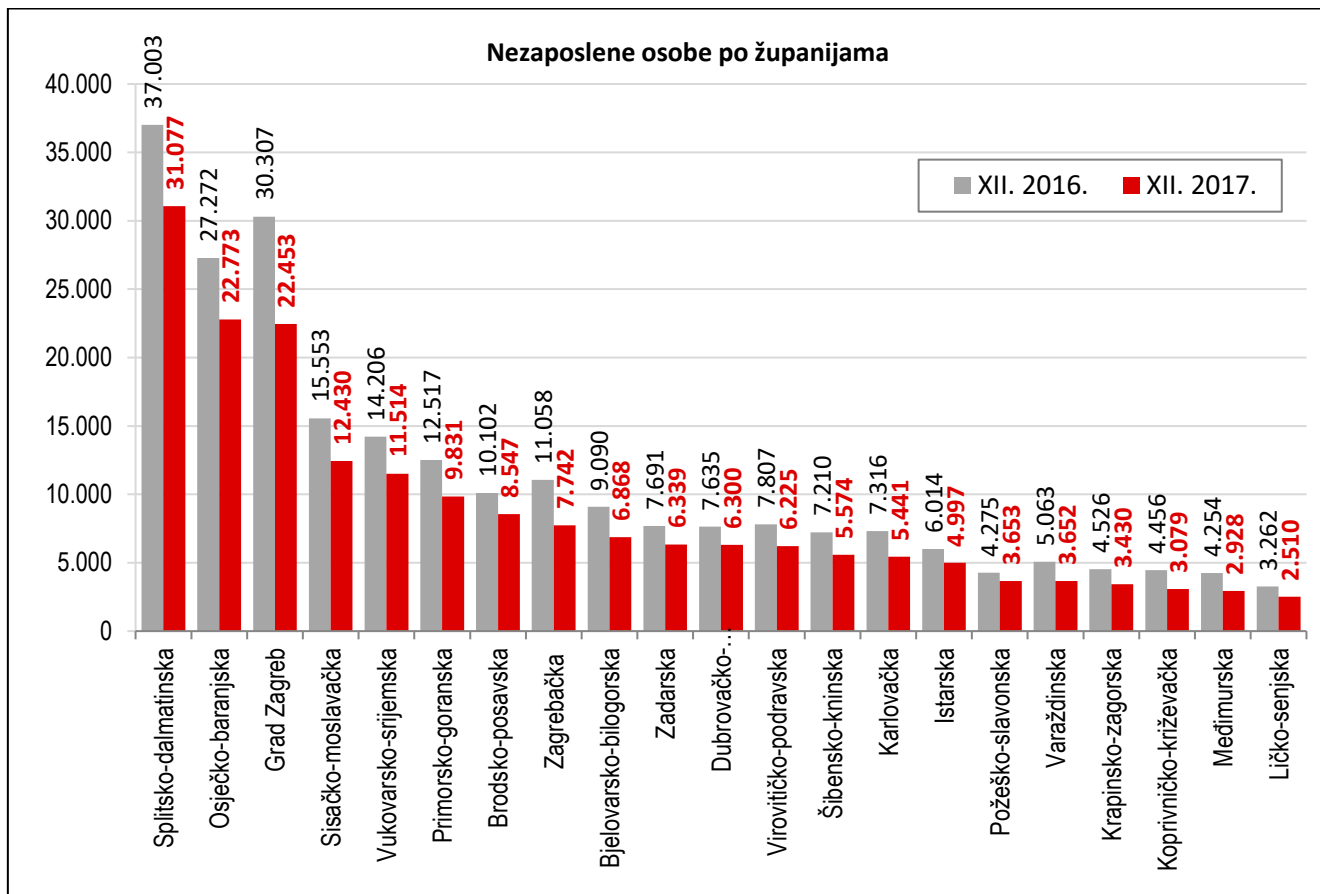
## 2.3. Nezaposleni prema razini obrazovanja

Osobe srednjoškolske razine obrazovanja čine većinu u strukturi nezaposlenih – 58,9 %, osobe niže razine obrazovanja čine 26,1 %, a osobe više i visoke obrazovne razine 15,0 % od ukupnoga broja nezaposlenih.



## 2.4. Nezaposleni po županijama

Najveći apsolutni broj registriranih nezaposlenih osoba je u Splitsko-dalmatinskoj županiji (31.077 ili 16,6 % od ukupnoga broja u Hrvatskoj), Osječko-baranjskoj županiji (22.773 ili 12,2 %) i Gradu Zagrebu (22.453 ili 12,0 %), a najmanji u Ličko-senjskoj županiji (2.510 ili 1,3 %).



## 2.5. Korisnici novčane naknade za vrijeme nezaposlenosti

U prosincu 2017. godine 39.123 osobe ili 20,9 % od ukupnoga broja nezaposlenih koristilo je novčanu naknadu. Broj korisnika novčane naknade smanjio se u usporedbi s istim mjesecom 2016. godine za 14,8 % (6.798 osoba).



### 3. AKTIVNA POLITIKA ZAPOŠLJAVANJA

U programe aktivne politike zapošljavanja tijekom 2017. godine **novouključeno je 37.907 osoba**, i to 17.067 muškaraca (45,0 %) i 20.840 žena (55,0 %). Novouključene osobe obuhvaćene su sljedećim mjerama:

- *Potpore za zapošljavanje* 6.030 osoba (15,9 %)
- *Potpore za usavršavanje* 138 osoba (0,4 %)
- *Potpore za samozapošljavanje* 3.583 osobe (9,5 %)
- *Obrazovanje nezaposlenih* 4.433 osobe (11,7 %)
- *Osposobljavanje na radnom mjestu – 254 osobe* (0,7 %)
- *Stručno osposobljavanje za rad bez zasnivanja radnog odnosa* 9.947 osoba (26,2 %)
- *Javni rad* 10.662 osobe (28,1 %)
- *Potpore za očuvanje radnih mjesta* 29 osoba (0,1 %)
- *Stalni sezonac* 2.831 osoba (7,5 %).

U programima aktivne politike zapošljavanja na početku 2017. godine aktivno je bilo 26.890 osoba koje su nastavile s korištenjem mjera. Uz 37.907 novouključenih osoba, mjere aktivne politike zapošljavanja u 2017. godini **koristilo je ukupno 64.797 osoba**, po sljedećim mjerama:

- *Potpore za zapošljavanje* 11.556 osoba (17,8 %)
- *Potpore za usavršavanje* 200 osoba (0,3 %)
- *Potpore za samozapošljavanje* 5.824 osobe (9,0 %)
- *Obrazovanje nezaposlenih* 5.543 osobe (8,6 %)
- *Osposobljavanje na radnom mjestu* 273 osobe (0,4 %)
- *Stručno osposobljavanje za rad bez zasnivanja radnog odnosa* 25.649 osoba (39,6 %)
- *Javni rad* 11.479 osoba (17,7 %)
- *Potpore za očuvanje radnih mjesta* 40 osoba (0,1 %)
- *Stalni sezonac* 4.233 osobe (6,5 %).

Vrsta mjere	Aktivni korisnici početkom 2017.	Novouključeni u 2017.	Ukupni korisnici tijekom 2017. godine
1. Potpore za zapošljavanje	5.526	6.030	<b>11.556</b>
2. Potpore za usavršavanje	62	138	<b>200</b>
3. Potpore za samozapošljavanje	2.241	3.583	<b>5.824</b>
4. Obrazovanje nezaposlenih	1.110	4.433	<b>5.543</b>
5. Osposobljavanje na radnom mjestu	19	254	<b>273</b>
6. Stručno osposobljavanje za rad bez zasnivanja radnog odnosa	15.702	9.947	<b>25.649</b>
7. Javni rad	817	10.662	<b>11.479</b>
8. Potpore za očuvanje radnih mjesta	11	29	<b>40</b>
9. Stalni sezonac	1.402	2.831	<b>4.233</b>
<b>UKUPNO</b>	<b>26.890</b>	<b>37.907</b>	<b>64.797</b>