



KRETANJE NEZAPOSLENOSTI I ZAPOSŁJAVANJA U SIJEČNJU 2012. GODINE

1. EVIDENTIRANA NEZAPOSLENOST

Krajem siječnja 2012. u Hrvatskome zavodu za zapošljavanje – Područna služba Šibenik, evidentirano je ukupno 8.764 nezaposlene osobe od čega u:

- ✓ Ispostavi Drniš: 779 osoba,
- ✓ Ispostavi Knin: 2.614 osoba,
- ✓ Ispostavi Šibenik: 4.376 osoba,
- ✓ Ispostavi Vodice: 995 osoba.

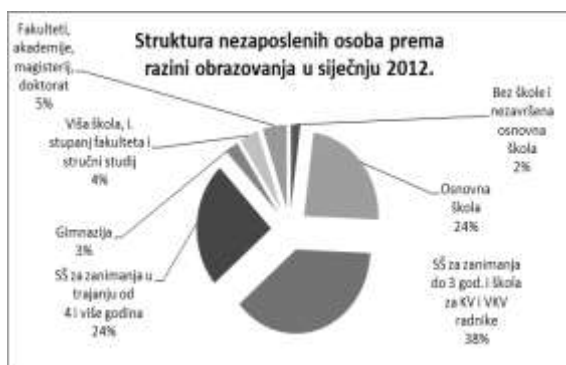
U odnosu na prethodni mjesec, broj nezaposlenih osoba u PS Šibenik veći je za 7,5%, dok je u odnosu na isti mjesec prošle godine broj nezaposlenih veći za 0,01%.

U odnosu na prosinac 2011. godine, sve ispostave bilježe rast nezaposlenih : Ispostava Drniš – 8,9%, Ispostava Knin – 6,9%, Ispostava Šibenik – 8,1%, te Ispostava Vodice – 4,7%.

1.1. Struktura nezaposlenih osoba prema razini obrazovanja

Razina obrazovanja	UKUPNO	MUŠKARCI	ŽENE
Bez škole i nezavršena osnovna škola	179	73	106
Osnovna škola	2.070	940	1.130
SŠ za zanimanja do 3 god. i škola za KV i VKV radnike	3.338	1.715	1.623
SŠ za zanimanja u trajanju od 4 i više godina	2.115	850	1.265
Gimnazija	247	96	151
Viša škola, I. stupanj fakulteta i stručni studij	358	149	209
Fakulteti, akademije, magisterij, doktorat	457	171	286
UKUPNO	8.764	3.994	4.770

U obrazovnoj strukturi nezaposlenih osoba najbrojnije su bile osobe sa završenom srednjom školom za zanimanja u trajanju do 3 godine i školom za KV i VKV radnike - 3.338 osoba ili 38,1%.



1.2. Struktura nezaposlenih osoba prema spolu

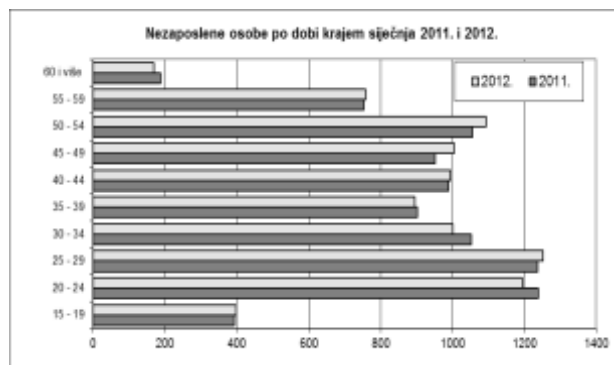
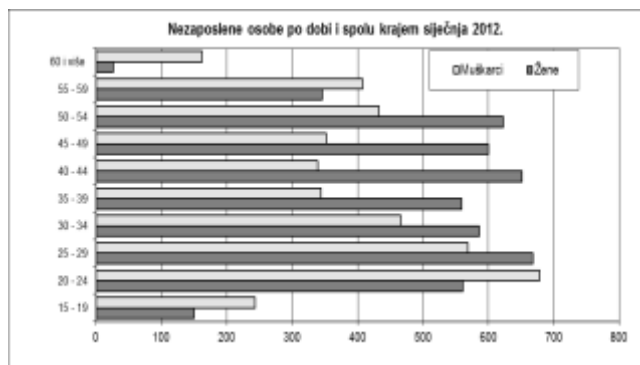
Od ukupnog broja nezaposlenih osoba u siječnju 2012. godine, evidentirano je 4.770 žena, što je 54,4% u ukupnoj nezaposlenosti, te 3.994 muškaraca ili 45,6% u ukupnoj nezaposlenosti.



1.3. Struktura nezaposlenih osoba prema dobi

U skupini nezaposlenih osoba – njih 393 (4,5%) u dobi je od 15 do 19 godina, 1.239 osoba (14,1%) u dobi je od 20 do 24 godine, 1.237 osoba (14,1%) od 25 do 29 godina, 1.052 osobe (12%) od 30 do 34 godine, 903 osobe (10,3%) od 35 do 39 godina, 990 osoba (11,3%) od 40 do 44 godine, 952 osobe (10,9%) od 45 do 49 godina, 1.056 osoba (12%) od 50 do 54 godine, 754 osobe (8,6%) od 55 do 59 godina, te 188 osoba (2,1%) preko 60 godina.

Dakle, najzastupljenija je dobna skupina od 20 do 24 godina - 1.239 osoba ili 14,1%.



1.4. Nezaposleni hrvatski branitelji

U siječnju 2012. evidentirano je 650 nezaposlenih hrvatskih branitelja, što je 4,7% više nego prethodni mjesec, te 7,9% manje nego u prosincu prošle godine.

Udio nezaposlenih hrvatskih branitelja u ukupnoj nezaposlenosti iznosi 7,4 %.

2. ULASCI U EVIDENCIJU NEZAPOSLENIH

Ulasci u evidenciju nezaposlenih (tzv. novoprijavljene nezaposlene osobe) prema svome prethodnom statusu aktivnosti mogu biti: iz rada (radnog odnosa ili drugih poslovnih aktivnosti), iz redovnog školovanja, te iz neaktivnosti (tj. oni koji nisu bili niti zaposleni niti su upravo završili školovanje).

U siječnju 2012. evidentirano je 1.042 novoprijavljene nezaposlene osobe, što je 27,5% više nego prethodni mjesec, te 31,1% više nego u siječnju prošle godine. Od ukupnog broja novoprijavljenih, 572 osobe ili 54,9% su žene.

Najviše novoprijavljenih došlo je **izravno iz radnog odnosa** – 652 osobe ili 62,6% i to najčešće zbog isteka rada radnika na određeno vrijeme – 441 osoba, zbog gospodarskih razloga – 100 osoba, zbog isteka rada zaposlenika na sezonskim poslovima – 55 osoba, te 22 osobe temeljem sporazumnog prekida radnog odnosa između radnika i poslodavca, te 6 osoba ili 0,6% **iz drugih oblika rada**.

Nadalje, ukupno novoprijavljenih je **iz neaktivnosti** – 366 osoba ili 35,1%, a od toga broja 135 osoba se vratilo s obrazovanja po mjerama i aktivnostima HZZ-a, dok je **direktno iz redovnog školovanja** – 18 osoba ili 1,7%.



3. PRIJAVLJENE POTREBE ZA RADNICIMA

Tijekom siječnja 2012. zaprimljeno je 750 prijava potreba za radnicima, što je 525% više nego prethodni mjesec, te 177,8% više nego u siječnju 2011. godine. Najviše prijavljenih potreba bilo je u slijedećim djelatnostima: pružanje smještaja te pripreme i usluživanja hrane – 459, poljoprivreda, šumarstvo i ribarstvo – 67, trgovina na veliko i na malo – 49, te obrazovanje – 43. U strukturi prijavljenih potreba, 500 ili 66,7% su sezonske potrebe.

4. IZLASCI IZ EVIDENCIJE NEZAPOSLENIH

Tijekom siječnja 2012. godine, 433 osobe je izašlo iz evidencije nezaposlenih, što je 19,2% manje nego prethodni mjesec, te 5% manje nego u siječnju 2011. godine.

Najučestaliji razlozi brisanja su:

- ✓ zapošljavanje temeljem radnog odnosa – 191 osoba ili 44,1%
- ✓ zapošljavanje temeljem drugih poslovnih aktivnosti – 25 osoba ili 5,8%
- ✓ ostali razlozi – 217 osoba ili 50,1%.

Tijekom siječnja 2012. zaposlila se 191 osoba, što je 4,9% više u odnosu na prethodni mjeseci, te 4% manje u odnosu na isti mjesec prošle godine.

Od ukupnog broja zaposlenih osoba – 163 osobe ili 85,3% zaposlilo se na određeno vrijeme a od toga broja 13 osoba ili 8% se zaposlilo sezonski, dok se 28 osoba ili 14,7% zaposlilo na neodređeno vrijeme.

5. MATERIJALNO-PRAVNA ZAŠTITA

Od ukupnog broja nezaposlenih osoba na evidenciji PS Šibenik, krajem siječnja 2012. godine zabilježeno je 2.019 korisnika novčane naknade.

U odnosu na prethodni mjesec, broj korisnika novčane naknade veći je za 5,4%, te 9,6% manji u odnosu na siječanj 2011. Napomenimo da je prosječno isplaćena novčana naknada u siječnju 2012. godine iznosila 1.816,66 kuna.