



EVIDENTIRANA NEZAPOSLENOSTI I ZAPOSŁJAVANJE U VELJAČI 2012. GODINE

1. EVIDENTIRANA NEZAPOSLENOST

Krajem veljače 2012. u Hrvatskome zavodu za zapošljavanje – Područna služba Šibenik, evidentirano je ukupno 8.931 nezaposlena osoba od čega u:

- ✓ Ispostavi Drniš: 769 osoba,
- ✓ Ispostavi Knin: 2.648 osoba,
- ✓ Ispostavi Šibenik: 4.502 osobe,
- ✓ Ispostavi Vodice: 1.012 osoba.

U odnosu na prethodni mjesec, broj evidentiranih nezaposlenih osoba u PS Šibenik veći je za 1,9%, dok je u odnosu na isti mjesec prošle godine broj evidentiranih nezaposlenih veći za 2,9%.

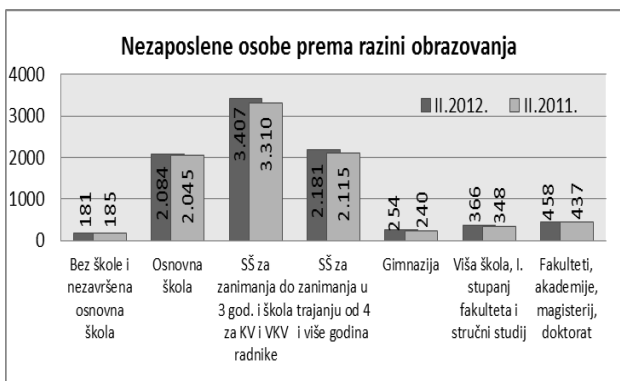
U odnosu na siječanj 2012. godine, skoro sve ispostave bilježe rast nezaposlenih : Ispostava Šibenik – 2,9%, Ispostava Vodice – 1,7%, Ispostava Knin – 1,3%, dok Ispostava Drniš jedina bilježi pad – 1,3%.

Na području Šibensko – kninske županije u veljači 2012., najveći udio u ukupnoj nezaposlenosti ima Ispostava Šibenik s udjelom od 50,4% , zatim Ispostava Knin s udjelom 29,6%, Ispostava Vodice s udjelom od 11,3% dok najmanji udio u ukupno nezaposlenosti ima Ispostava Drniš s udjelom od 8,6%.

1.1. Struktura nezaposlenih osoba prema razini obrazovanja

Razina obrazovanja	UKUPNO	MUŠKARCI	ŽENE
Bez škole i nezavršena osnovna škola	181	76	105
Osnovna škola	2.084	950	1.134
SŠ za zanimanja do 3 god. i škola za KV i VKV radnike	3.407	1734	1.673
SŠ za zanimanja u trajanju od 4 i više godina	2.181	869	1.312
Gimnazija	254	100	154
Viša škola, I. stupanj fakulteta i stručni studij	366	150	216
Fakulteti, akademije, magisterij, doktorat	458	167	291
UKUPNO	8.931	4046	4.885

U obrazovnoj strukturi nezaposlenih osoba najbrojnije su bile osobe sa završenom srednjom školom za zanimanja u trajanju do 3 godine i školom za KV i VKV radnike - 3.407 osoba ili 38,1%.





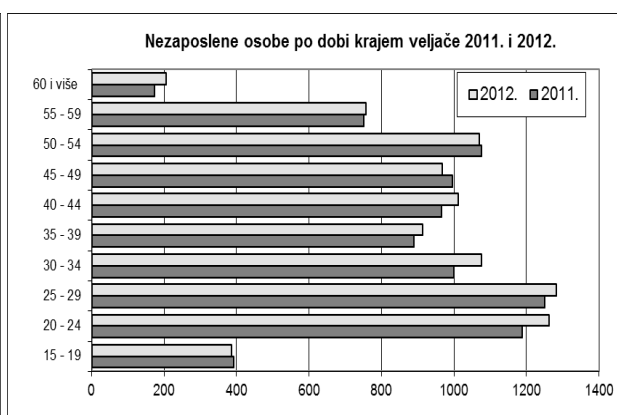
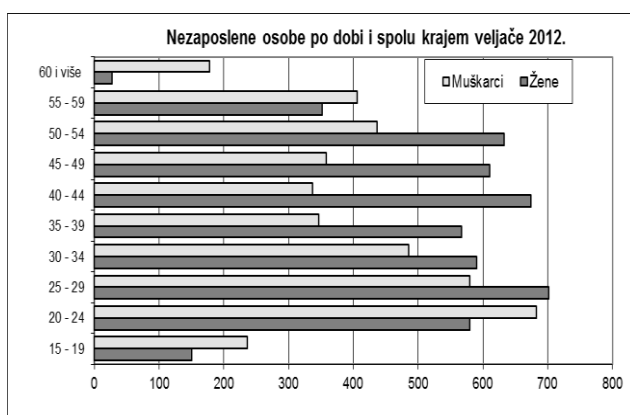
1.2. Struktura nezaposlenih osoba prema spolu

Od ukupnog broja nezaposlenih osoba u veljači 2012. godine, evidentirano je 4.885 žena, što je 54,7% u ukupnoj nezaposlenosti, te 4.046 muškaraca ili 45,3% u ukupnoj nezaposlenosti.

1.3. Struktura nezaposlenih osoba prema dobi

U skupini nezaposlenih osoba – njih 386 (4,3%) u dobi je od 15 do 19 godina, 1.263 osobe (14,1%) u dobi je od 20 do 24 godine, 1.282 osobe (14,4%) od 25 do 29 godina, 1.075 osoba (12%) od 30 do 34 godine, 913 osoba (10,2%) od 35 do 39 godina, 1.011 osoba (11,3%) od 40 do 44 godine, 968 osoba (10,8%) od 45 do 49 godina, 1.070 osoba (12%) od 50 do 54 godine, 758 osoba (8,5%) od 55 do 59 godina, te 205 osoba (2,3%) preko 60 godina.

Dakle, najzastupljenija je dobna skupina od 25 do 29 godina - 1.282 osobe ili 14,4%.



1.4. Nezaposleni hrvatski branitelji

U veljači 2012. evidentirano je 669 nezaposlenih hrvatskih branitelja, što je 2,9% više nego prethodni mjesec, te 5,4% manje nego u veljači prošle godine.

Udio nezaposlenih hrvatskih branitelja u ukupnoj nezaposlenosti iznosi 7,5%.

2. ULASCI U EVIDENCIJU NEZAPOSLENIH

Ulasci u evidenciju nezaposlenih (tzv. novoprijavljene nezaposlene osobe) prema svome prethodnom statusu aktivnosti mogu biti: iz rada (radnog odnosa ili drugih poslovnih aktivnosti), iz redovnog školovanja, te iz neaktivnosti (tj. oni koji nisu bili niti zaposleni niti su upravo završili školovanje).

U veljači 2012. evidentirano je 623 novoprijavljene nezaposlene osobe, što je 40,2% manje nego prethodni mjesec, te 0,6% manje nego u veljači prošle godine. Od ukupnog broja novoprijavljenih, 344 osobe ili 55,2% su žene.

Najviše novoprijavljenih došlo je **izravno iz radnog odnosa** – 345 osoba ili 55,4% i to najčešće zbog isteka rada radnika na određeno vrijeme – 243 osobe, poslovno uvjetovani otkaz – 73 osobe, temeljem sporazumnog prekida radnog odnosa između radnika i poslodavca – 10 osoba, zbog prestanka rada poslodavca – 7 osoba, osobno uvjetovani otkaz – 5 osoba, zbog isteka rada pripravnika na određeno vrijeme – 3 osobe, zbog isteka rada zaposlenika na sezonskim poslovima – 3 osobe, te 1 osoba je dobila izvanredni otkaz ugovora o radu.

Iz **drugih oblika rada** došlo je 24 osobe ili 3,9%. Nadalje, ukupno novoprijavljenih je **iz neaktivnosti** – 232 osobe ili 37,2%, a od toga broja 37 osoba se vratilo s obrazovanja po mjerama i aktivnostima HZZ-a, dok je **direktno iz redovnog školovanja** – 22 osobe ili 3,5%.



3. PRIJAVLJENE POTREBE ZA RADNICIMA

Tijekom veljače 2012. zaprimljeno je 543 prijave potrebe za radnicima, što je 27,6% manje nego prethodni mjesec, te 26,3% više nego u veljači 2011. godine.

Najviše prijavljenih potreba bilo je u slijedećim djelatnostima: pružanje smještaja te pripreme i usluživanja hrane – 158, umjetnost, zabava i rekreacija – 157, prerađivačka industrija – 47, trgovina na veliko i na malo – 41, građevinarstvo – 40, obrazovanje – 38, poljoprivreda, šumarstvo i ribarstvo – 18, administrativne i pomoćne uslužne djelatnosti – 15, te djelatnost zdravstvene zaštite i socijalne skrbi – 10.

U strukturi prijavljenih potreba, 382 ili 70,3% su sezonske potrebe.

4. IZLASCI IZ EVIDENCIJE NEZAPOSLENIH

Tijekom veljače 2012. godine, 456 osoba je izašlo iz evidencije nezaposlenih, što je 5,3% više nego prethodni mjesec, te 35,8% manje nego u veljači 2011. godine.

Najučestaliji razlozi brisanja u veljači su:

- ✓ zapošljavanje temeljem radnog odnosa – 237 osoba ili 52%
- ✓ nejavljanje u dva uzastopna roka Zavodu bez obavijesti o opravdanim razlozima – 111 osoba ili 24,3%
- ✓ odjava sa evidencije – 27 osoba ili 5,9%
- ✓ ne traži aktivno posao – neodazivanje na individualno savjetovanje – 23 osobe ili 5%
- ✓ ostvarivanje prava na roditeljsku, roditeljsku, posvojiteljsku ili skrbničku poštedu od rada po posebnim propisima – 13 ili 2,8%
- ✓ preseljenje s područja službe za zapošljavanje – 9 osoba ili 2%
- ✓ mirovina – 6 osoba ili 1,3%
- ✓ ostali razlozi – 33 osobe ili 7,2%.

Tijekom veljače 2012. zaposlilo se 237 osoba, što je 24,1% više u odnosu na prethodni mjeseci, te 11,2% manje u odnosu na isti mjesec prošle godine.

Od ukupnog broja zaposlenih osoba – 211 osoba ili 89% zaposlilo se na određeno vrijeme a od toga broja 48 osoba ili 22,7% se zaposlilo sezonski, dok se 26 osoba ili 11% zaposlilo na neodređeno vrijeme.

5. MATERIJALNO-PRAVNA ZAŠTITA

Od ukupnog broja nezaposlenih osoba na evidenciji PS Šibenik, krajem veljače 2012. godine zabilježeno je 1.830 korisnika novčane naknade.

U odnosu na prethodni mjesec, broj korisnika novčane naknade manji je za 9,4%, te 10,8% manji u odnosu na veljaču 2011. Napomenimo da je prosječno isplaćena novčana naknada u veljači 2012. godine iznosila 1.755,17 kuna.