



PROMJENE U EVIDENTIRANOJ NEZAPOSLENOSTI TIJEKOM
SIJEČNJA TE STANJE REGISTRIRANE NEZAPOSLENOSTI
NA KRAJU SIJEČNJA 2015. GODINE

Šibenik, veljača 2015.



1. MJESEČNE PROMJENE U EVIDENTIRANOJ NEZAPOSLENOSTI TIJEKOM SIJEČNJA 2015. GODINE

1.1. Izlasci iz evidencije nezaposlenih

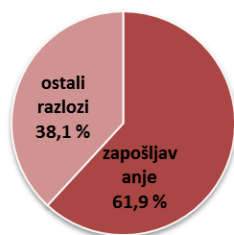
Ukupno je tijekom siječnja 2015. iz evidencije nezaposlenih izašlo 535 osoba što je za 18,3 % manje nego u prethodnom mjesecu i za 3,3 % manje nego u siječnju 2014. godine.

Od ukupnog broja izlazaka, 307 osoba bile su žene ili 57,4 % i 228 muškaraca ili 42,6 %.

Područni ured/Ispostava	I.2015.	XII.2014.	I.2014.	Stopa rasta/pada I.2015./XII.2014. u %	Stopa rasta/pada I.2015./I.2014. u %
Drniš	37	48	36	-22,9	2,8
Knin	153	130	142	17,7	7,7
Šibenik	274	418	323	-34,4	-15,2
Vodice	71	59	52	20,3	36,5
Područni ured Šibenik	535	655	553	-18,3	-3,3

Od ukupnog broja izlazaka u siječnju 2015., zaposlena je 331 osoba ili 61,9 %, i to: 317 osoba (59,3 %) temeljem ugovora o radu i 14 osoba (2,6 %) na temelju drugih poslovnih aktivnosti (zapošljavanje prema posebnim propisima, registriranje trgovačkoga društva, obrta, ugovor o djelu i dr.).

Struktura izlazaka iz nezaposlenosti
u siječnju, 2015. godine



Izlasci iz evidencije nezaposlenih u siječnju,
2015. i 2014. godine



Zapošljavanje u siječnju 2015. iz evidencije Zavoda temeljem radnog odnosa u ukupnom broju od 317 osoba je veće u odnosu na prethodni mjesec za 47 osoba ili 17,4 %, a u odnosu na siječanj 2014. bilježi se također povećanje i to za 71 osobu ili 28,9 %.

Od ukupnog broja zaposlenih temeljem ugovora o radu u siječnju 2015., velika većina ili 295 osoba (93,1 %) zaposleno je na određeno vrijeme, a od toga broja 8 osoba je zaposleno na određeno vrijeme – **sezonsko zapošljavanje** (2,5 % od ukupnog broja zaposlenih).

200 osoba zaposlenih temeljem ugovora o radu ili 63,1 % su žene i 117 muškaraca ili 36,9 %.

Evidentirano zapošljavanje najčešće se realiziralo u slijedećim djelatnostima:

- prerađivačkoj industriji – 69 osoba ili 21,8 %,
- pružanju smještaja te pripremi i usluživanju hrane – 66 osoba ili 20,8 %,
- obrazovanju – 54 osobe ili 17,0 %,
- trgovini na veliko i malo – 43 osobe ili 13,6 %, te
- građevinarstvu – 21 osoba ili 6,6 %.

Istovremeno su u siječnju 2015. godine 204 osobe izašle iz evidencije nezaposlenih zbog ostalih razloga sukladno zakonu, npr. redovnog školovanja, nepridržavanja zakonskih odredbi, umirovljenja i dr., što je za 73 osobe ili 26,4 % manje nego u istom mjesecu 2014. godine.



1.2. Ulasci u evidenciju nezaposlenih

Ulasci u evidenciju nezaposlenih (tzv. novoprijavljene nezaposlene osobe) prema svome prethodnom statusu aktivnosti mogu biti: iz rada (radnoga odnosa ili drugih poslovnih aktivnosti), iz redovitoga školovanja te iz neaktivnosti (tj. oni koji nisu bili niti zaposleni niti su upravo završili školovanje).

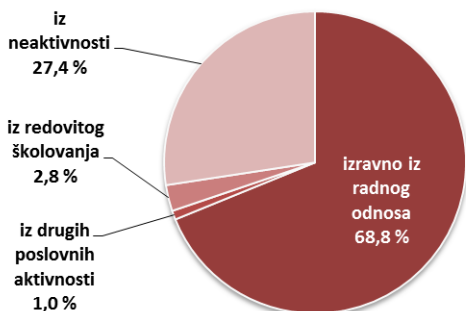
Područni ured/Ispostava	I.2015.	XII.2014.	I.2014.	Stopa rasta/pada I.2015./XII.2014. u %	Stopa rasta/pada I.2015./I.2014. u %
Drniš	74	77	125	-3,9	-40,8
Knin	217	159	223	36,5	-2,7
Šibenik	620	539	685	15,0	-9,5
Vodice	129	93	140	38,7	-7,9
Područni ured Šibenik	1.040	868	1.173	19,8	-11,3

Tijekom siječnja 2015. u evidenciju nezaposlenih novoprijavljeno je ukupno 1.040 osoba (19,8 % više u odnosu na prethodni mjesec te 11,3 % manje u odnosu na siječanj 2014. godine) i to:

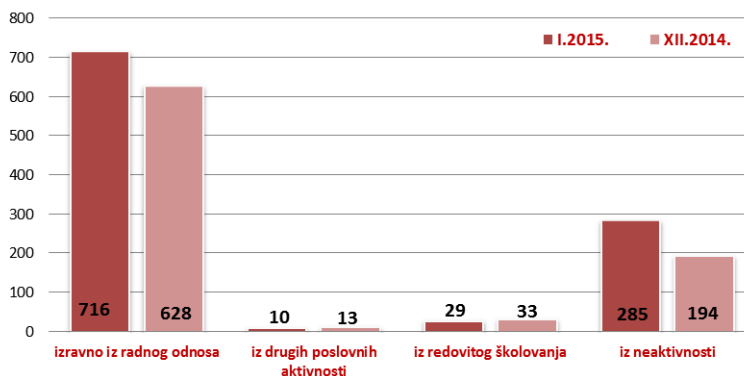
716 osoba izravno iz radnog odnosa (68,8 %), 285 osoba iz neaktivnosti (27,4 %), 29 osoba iz redovitog školovanja (2,8 %) te 10 osoba iz drugih poslovnih aktivnosti (1,0 %).

Od ukupnog broja novoprijavljenih, 561 osoba ili 53,9 % bile su žene i 479 muškaraca ili 46,1 %.

Struktura ulazaka u evidenciju nezaposlenih u siječnju, 2015. godine



Ulasci u evidenciju nezaposlenih u siječnju, 2015. i 2014. godine



S obzirom na djelatnost prethodnog zaposlenja, najviše osoba izravno iz radnog odnosa došlo je iz slijedećih djelatnosti:

- pružanja smještaja te priprema i usluživanje hrane – 227 osoba ili 31,7 %,
- trgovine na veliko i malo – 149 osoba ili 20,8 %,
- prerađivačke industrije – 66 osoba ili 9,2 %,
- građevinarstva – 44 osobe ili 6,1 %, te
- umjetnosti, zabave i rekreacije – 32 osobe ili 4,5 %.



2. REGISTRIRANA NEZAPOSLENOST KRAJEM SIJEČNJA 2015. GODINE

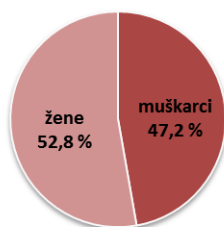
Krajem siječnja 2015. godine u Hrvatskom zavodu za zapošljavanje Područni ured Šibenik, registrirano je 8.707 nezaposlenih osoba, što je za 6,2 % više u odnosu na prethodni mjesec i za 9,2 % manje u odnosu na siječanj 2014. godine.

2.1. Nezaposleni prema spolu

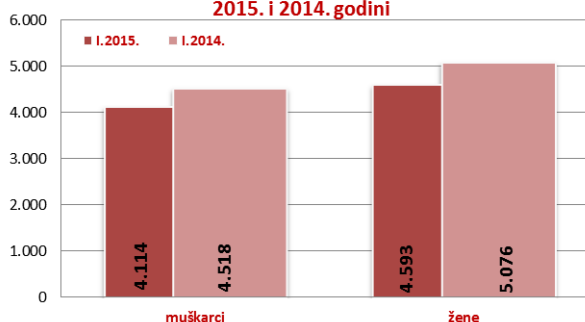
U ukupnom broju registriranih nezaposlenih osoba u siječnju 2015. udio žena iznosi 52,8 % (4.593 osobe), a muškaraca 47,2 % (4.114 osoba).

U usporedbi sa istim mjesecom prošle godine, udio nezaposlenih žena se smanjio, a muškaraca povećao za 0,2 postotna boda.

Struktura nezaposlenih osoba prema spolu u siječnju, 2015. godine



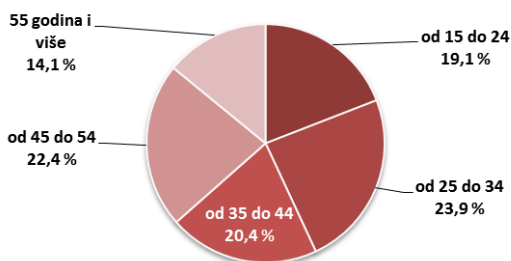
Nezaposlene osobe prema spolu u siječnju, 2015. i 2014. godini



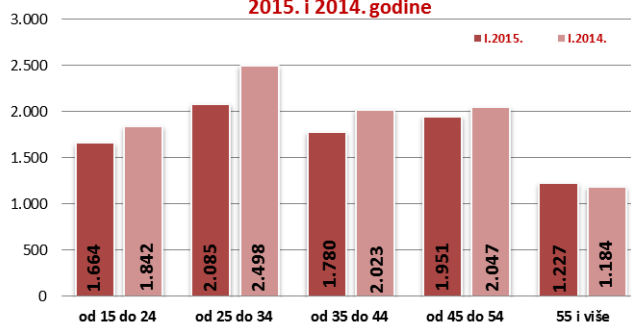
2.2. Nezaposleni prema dobi

S obzirom na dobnu strukturu, udio osoba od 15 do 24 godine iznosi 19,1 % nezaposlenih, od 25 do 34 godine 23,9 %, od 35 do 44 godine 20,4 %, od 45 do 54 godine 22,4 %, te iznad 55 godina života 14,1 %.

Struktura nezaposlenih osoba prema dobi u siječnju, 2015.



Nezaposlene osobe prema dobi u siječnju, 2015. i 2014. godine



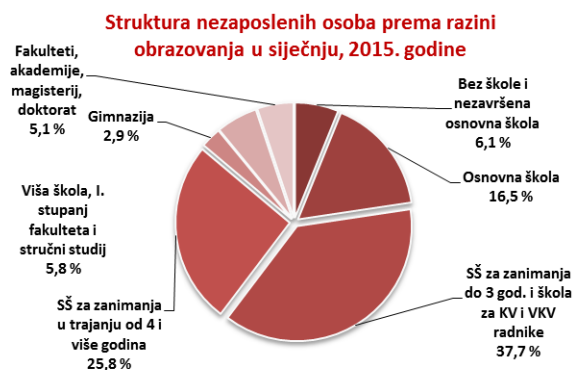
U siječnju 2015. godine nezaposlenost je u odnosu na isti mjesec 2014. smanjena u svim dobnim skupinama, osim u skupini od 55 i više godina u kojoj se bilježi povećanje za 3,6 %.

Najveće smanjenje zabilježeno je u skupini osoba od 25 do 34 godine (16,5 %).

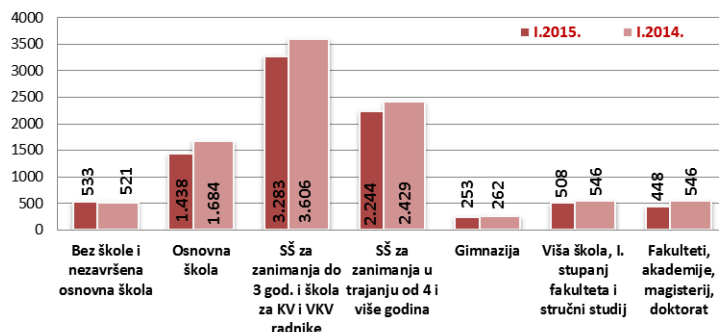
2.3. Nezaposleni prema razini obrazovanja

Osobe srednjoškolske razine obrazovanja čine većinu u strukturi nezaposlenih – 66,4 % (37,7 % s trogodišnjom, 25,8 % s četverogodišnjom i 2,9 % s gimnazijom).

Osobe niže razine obrazovanja čine 22,6 %, a osobe više i visoke razine 11,0 % udjela od ukupnoga broja nezaposlenih osoba.



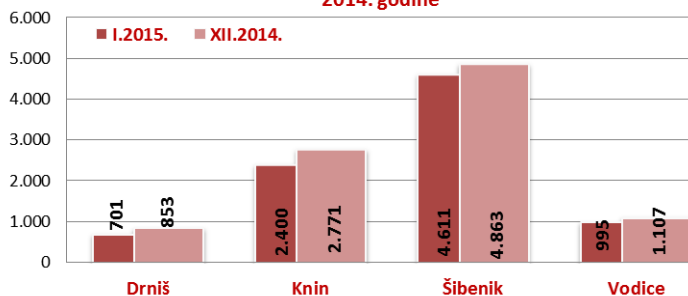
Nezaposlene osobe prema razini obrazovanja u siječnju, 2015. i 2014. godine



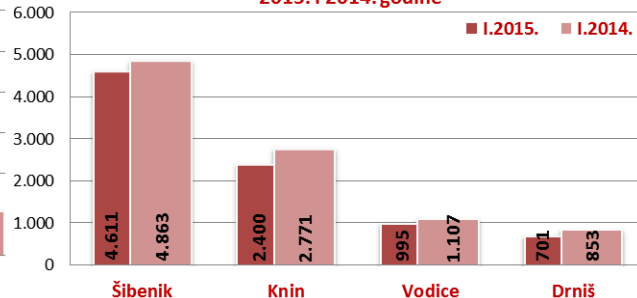
2.4. Prostorna struktura nezaposlenih

Najveći apsolutni broj registriranih nezaposlenih osoba je u matičnoj ispostavi Šibenik (4.611 osoba ili 53,0 % od ukupnog broja registriranih nezaposlenih u Šibensko – kninskoj županiji), ispostavi Knin (2.400 osoba ili 27,6 %), zatim ispostavi Vodice (995 osoba ili 11,4 %), te na području ispostave Drniš (701 osoba ili 8,1 %).

Nezaposlene osobe po ispostavama u siječnju 2015. i prosincu 2014. godine



Nezaposlene osobe po ispostavama u siječnju, 2015. i 2014. godine



U odnosu na prethodni mjesec registrirana nezaposlenost je u rastu u svim ispostavama.

Najveći rast u odnosu na prosinac 2014. godine evidentiran je u ispostavi Šibenik (za 8,1 %).

U odnosu na isti mjesec prošle godine registrirana nezaposlenost je u padu u svim ispostavama.

Najveći pad se bilježi u ispostavi Drniš (za 17,8 %), zatim u ispostavi Knin (za 13,4 %), ispostavi Vodice (za 10,1 %) te ispostavi Šibenik (za 5,2 %).

Područni ured/Ispostava	I.2015.	XII.2014.	I.2014.	Stopa rasta/pada I.2015./XII.2014. u %	Stopa rasta/pada I.2015./I.2014. u %
Drniš	701	664	853	5,6	-17,8
Knin	2.400	2.336	2.771	2,7	-13,4
Šibenik	4.611	4.265	4.863	8,1	-5,2
Vodice	995	937	1.107	6,2	-10,1
Područni ured Šibenik	8.707	8.202	9.594	6,2	-9,2

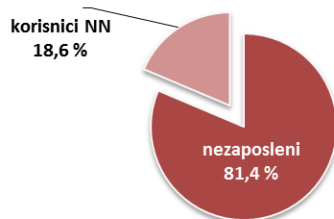
2.5. Korisnici novčane naknade za vrijeme nezaposlenosti

U siječnju 2015. godine 1.623 osobe ili 18,6 % od ukupnog broja nezaposlenih koristilo je novčanu naknadu za vrijeme nezaposlenosti.

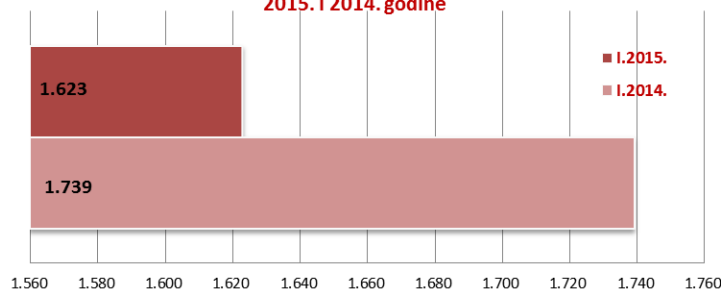
Broj korisnika novčane naknade u odnosu na prethodni mjesec je za 0,4 % veći, a u odnosu na siječanj 2014. godine manji za 6,7 %.



Udio korisnika novčane naknade u ukupnoj nezaposlenosti, siječanj 2015. godine



Korisnici novčane naknade za vrijeme nezaposlenosti u siječnju 2015. i 2014. godine



3. PRIJAVLJENE POTREBE ZA RADNICIMA

Tijekom siječnja 2015. Hrvatskom zavodu za zapošljavanje Područnom uredu Šibenik prijavljeno je ukupno 436 radnih mjesta što je za 50,3 % više u odnosu na prethodni mjesec i za 19,8 % više u odnosu na siječanj 2014. godine. U strukturi prijavljenih radnih mjesta, 164 radna mjesta ili 37,6 % su sezonskog karaktera.

Područni ured/Ispostava	I.2015.	XII.2014.	I.2014.	Stopa rasta/pada I.2015./XII.2014. u %	Stopa rasta/pada I.2015./I.2014. u %
Područni ured Šibenik	436	290	364	50,3	19,8
od toga sezonske potrebe	164	100	75	64,0	118,7

Najveći broj radnih mjesta bilo je iz sljedećih djelatnosti:

- pružanja smještaja te priprema i usluživanje hrane – 151 ili 34,6 %,
- trgovine na veliko i malo – 54 ili 12,4 %,
- obrazovanja – 53 ili 12,2 %,
- zdravstvene zaštite i socijalne skrbi – 43 ili 9,9 % te,
- ostalih uslužnih djelatnosti – 27 ili 6,2 %.

Zanimanja **sa 5 i više traženih radnika** u siječnju 2015. godine su:

- konobar / konobarica – 49
- čistač / čistačica – 42
- kuhar / kuharica – 30
- prodavač / prodavačica – 26
- medicinska sestra / medicinski tehničar – 21
- sobar / sobarica – 21
- njegovatelj / njegovateljica starijih i nemoćnih osoba – 16
- kuhinjski radnik / kuhinjska radnica – 14
- ekonomski službenik / ekonomska službenica – 12
- komercijalist / komercijalistica – 11
- njegovatelj / njegovateljica bolesnika u kući – 10
- diplomirani ekonomist / diplomirana ekonomistica – 9
- pomoćni kuhar / pomoćna kuharica – 7
- učitelj / učiteljica razredne nastave – 6
- ekonomist / ekonomistica – 5
- repcionar / repcionarka – 5
- pekar / pekarica bureka i pizze – 5
- vozač / vozačica teretnog vozila sa prikolicom – 5
- tekstilni radnik / tekstilna radnica - 5



4. AKTIVNA POLITIKA ZAPOŠLJAVANJA

Na kraju siječnja 2015. godine u programima aktivne politike zapošljavanja bilo je 498 aktivna korisnika iz prošle godine, i to 179 muškaraca (35,9 %) i 319 žena (64,1 %), koji su nastavili s korištenjem sljedećih mjera: *Obrazovanje* 321 osoba (64,5 %), od čega *Stručno osposobljavanje za rad bez zasnivanja radnog odnosa* 321 osoba (100,0 %), *Potpore za zapošljavanje* 114 osoba (22,9 %), *Potpore za samozapošljavanje* 40 osoba (8,0 %), *Potpore za očuvanje radnih mjesta* 12 osoba (2,4 %) te *Javni radovi* 11 osoba (2,2 %).