



**PROMJENE U EVIDENTIRANOJ NEZAPOSLENOSTI TIJEKOM**  
**VELJAČE TE STANJE REGISTRIRANE NEZAPOSLENOSTI NA KRAJU**  
**VELJAČE 2014. GODINE**

**Šibenik, ožujak 2014.**



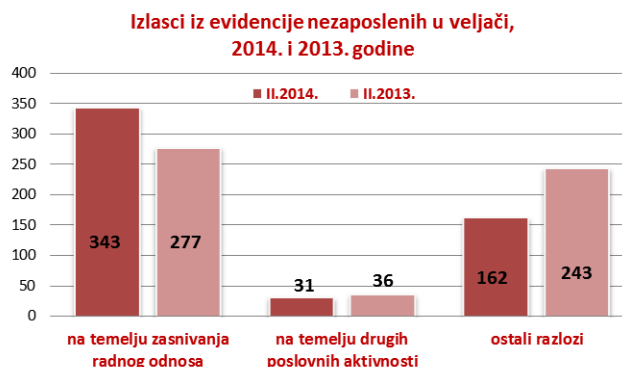
## 1. MJESEČNE PROMJENE U EVIDENTIRANOJ NEZAPOSLENOSTI TIJEKOM VELJAČE 2014. GODINE

### 1.1. Izlasci iz evidencije nezaposlenih

Ukupno je tijekom veljače 2014. iz evidencije nezaposlenih izašlo 536 osoba (3,1 % ili 17 osoba manje nego u siječnju 2014. godine, te 3,6 % ili 20 osoba manje u odnosu na isti mjesec prethodne godine). Od toga broja, 279 osoba su žene ili 52,1 %.

Od ukupnog broja izlazaka u veljači 2014. zaposleno je 374 osobe ili 69,8 %, i to: 343 osobe (64,05 %) temeljem zasnivanja radnoga odnosa i 31 osoba (5,8 %) na temelju drugih poslovnih aktivnosti (zapošljavanje prema posebnim propisima, registriranje trgovačkoga društva, obrta, ugovor o djelu, itd.).

Zapošljavanje u veljači 2014. iz evidencije Zavoda temeljem radnoga odnosa u ukupnom broju od 343 osobe je povećano u odnosu na siječanj 2014. godine za 97 osoba ili 39,4 %, a u odnosu na isti mjesec prošle godine se također bilježi povećanje za 66 osoba ili 23,8 postotnih bodova.



Od ukupnog broja zaposlenih temeljem radnog odnosa u veljači 2014., velika većina ili 315 osoba (91,8 %) zaposlena je na određeno vrijeme, a od toga broja 44 osobe se zaposlilo na određeno vrijeme – sezonski poslovi (12,8 % od ukupnog broja zaposlenih).

179 osoba zaposlenih temeljem ugovora o radu ili 52,2 % su žene.

Evidentirano zapošljavanje na temelju radnog odnosa najčešće se realiziralo u slijedećim djelatnostima:

- trgovina na veliko i malo – 69 osoba ili 20,1 %,
- prerađivačka industrija – 59 osoba ili 17,2 %,
- pružanje smještaja te priprema i usluživanje hrane – 54 osobe ili 15,7 %,
- obrazovanje – 25 osoba ili 7,3 %, te
- administrativne i pomoćne uslužne djelatnosti - 21 osoba ili 6,1 %.

Istodobno je u veljači 2014. godine 162 osobe izašlo iz evidencije nezaposlenih zbog ostalih razloga sukladno Zakonu, npr. neredovitoga javljanja, nepridržavanja zakonskih odredbi, umirovljenja i dr., što je za 20 osoba ili 3,6 postotnih bodova manje nego u istom mjesecu 2013. godine.

### 1.2. Ulasci u evidenciju nezaposlenih

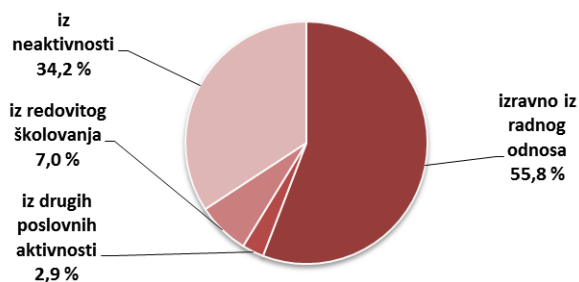
Ulasci u evidenciju nezaposlenih (tzv. novoprijavljene nezaposlene osobe) prema svome prethodnom statusu aktivnosti mogu biti: iz rada (radnoga odnosa ili drugih poslovnih aktivnosti), iz redovitoga školovanja te iz neaktivnosti (tj. oni koji nisu bili niti zaposleni niti su upravo završili školovanje).

Tijekom veljače 2014. u evidenciju nezaposlenih novoprijavljeno je ukupno 684 osobe (41,7 % ili 489 osoba manje nego u siječnju 2014. te 3,5 % ili 23 osobe više nego u istom mjesecu 2013. godine). Od ukupnog broja novoprijavljenih, 342 osobe ili 50,0 % su žene.

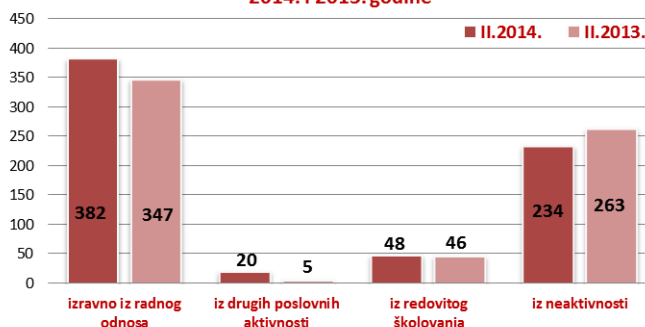
Najviše novoprijavljenih došlo je izravno iz radnog odnosa – 382 osobe (55,8 %), zatim iz neaktivnosti – 234 osobe (34,2 %), direktno iz redovitog školovanja – 48 osoba (7,0 %), te 20 osoba (2,9 %) iz drugih poslovnih aktivnosti.



Struktura ulazaka u evidenciju nezaposlenih u veljači, 2014. godine



Ulasci u evidenciju nezaposlenih u veljači, 2014. i 2013. godine



S obzirom na djelatnost prethodnog zaposlenja, izravno iz radnog odnosa najviše je osoba došlo iz slijedećih djelatnosti:

- pružanja smještaja te priprema i usluživanje hrane – 96 osoba ili 25,1 %,
- trgovine na veliko i malo – 81 osoba ili 21,2 %,
- prerađivačke industrije – 48 osoba ili 12,6 %,
- javna uprava i obrana te obvezno socijalno osiguranje – 26 ili 6,8 %, te
- građevinarstva – 24 osobe ili 6,3 %.

## 2. REGISTRIRANA NEZAPOSLENOST KRAJEM VELJAČE 2014. GODINE

Krajem veljače 2014. u Hrvatskom zavodu za zapošljavanje Područni ured Šibenik, registrirano je 9.742 nezaposlene osobe, od čega u:

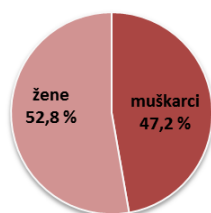
- Ispostavi Drniš 876 osoba,
- Ispostavi Knin 2.820 osoba,
- Ispostavi Šibenik 4.928 osoba, te
- Ispostavi Vodice 1.118 osoba.

U usporedbi sa siječnjem 2014. broj nezaposlenih osoba veći je za 1,5 % ili 148 osoba, dok je u odnosu na isti mjesec prošle godine broj nezaposlenih veći za 2,6 % ili 248 osoba.

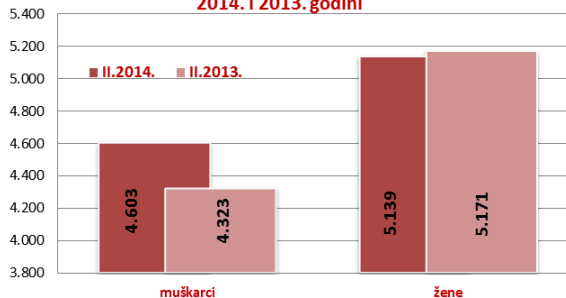
### 2.1. Nezaposleni prema spolu

U ukupnom broju nezaposlenih u veljači 2014. udio žena iznosi 52,8 % (5.139 osoba), a muškaraca 47,2 % (4.603 osobe). U usporedbi sa istim mjesecom prošle godine, udio nezaposlenih žena je smanjen, a muškaraca povećan za 1,7 postotna boda.

Struktura nezaposlenih osoba prema spolu u veljači, 2014. godine



Nezaposlene osobe prema spolu u veljači, 2014. i 2013. godini

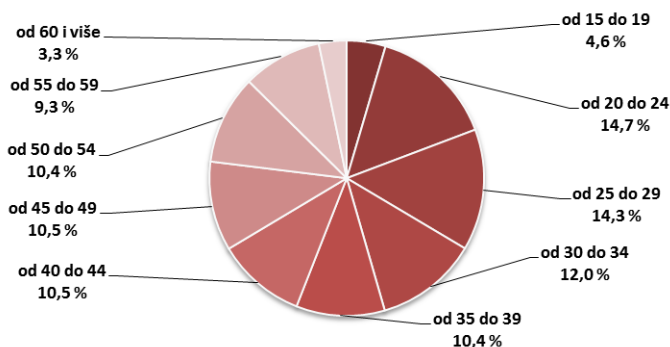




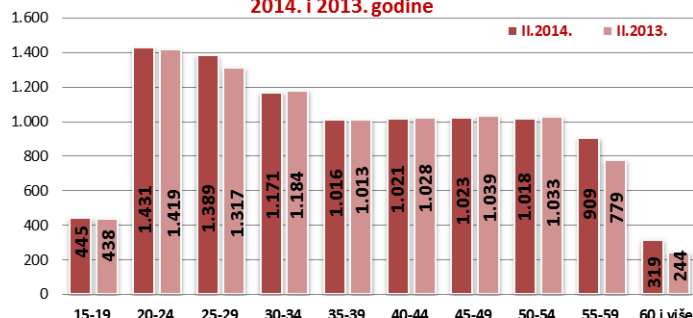
## 2.2. Nezaposleni prema dobi

S obzirom na dobnu strukturu, njih 445 (4,6 %) u dobi je od 15 do 19 godina, 1.431 osoba (14,7 %) u dobi je od 20 do 24 godine, 1.389 osoba (14,3 %) od 25 do 29 godina, 1.171 osobe (12,0 %) od 30 do 34 godine, 1.016 osoba (10,4 %) od 35 do 39 godina, 1.021 osoba (10,5 %) od 40 do 44 godine, 1.023 osobe (10,5 %) od 45 do 49 godina, 1.018 osoba (10,4 %) od 50 do 54 godine, 909 osoba (9,3 %) od 55 do 59 godina, te 319 osoba (3,3 %) preko 60 godina. Dakle, najzastupljenija je dobna skupina od 20 do 24 godine – 1.431 osoba ili 14,7 %.

Struktura nezaposlenih osoba prema dobi u veljači, 2014.



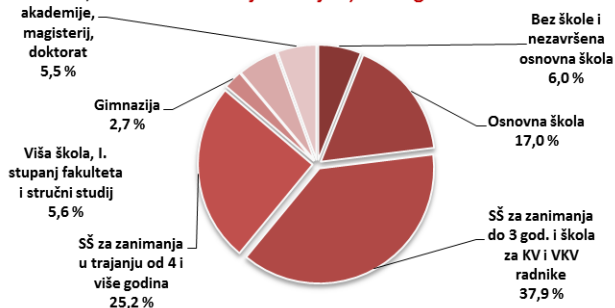
Nezaposlene osobe prema dobi u veljači, 2014. i 2013. godine



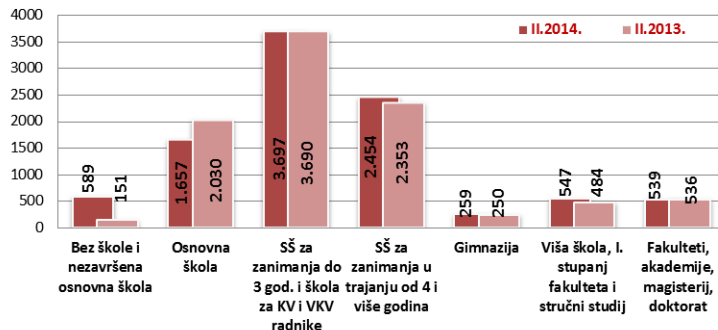
## 2.3. Nezaposleni prema razini obrazovanja

Osobe srednjoškolske razine obrazovanja čine većinu u strukturi nezaposlenih – 65,8 % (37,9 % s trogodišnjom, 25,2 % s četverogodišnjom i 2,7 % s gimnazijom). Osobe niže razine obrazovanja čine 23,1 %, a osobe više i visoke razine 11,1 % udjela od ukupnoga broja nezaposlenih osoba.

Struktura nezaposlenih osoba prema razini obrazovanja u veljači, 2014. godine



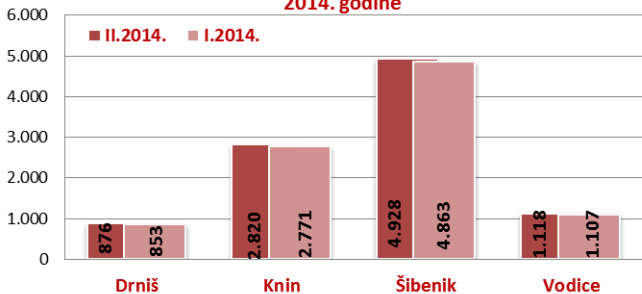
Nezaposlene osobe prema razini obrazovanja u veljači, 2014. i 2013. godine



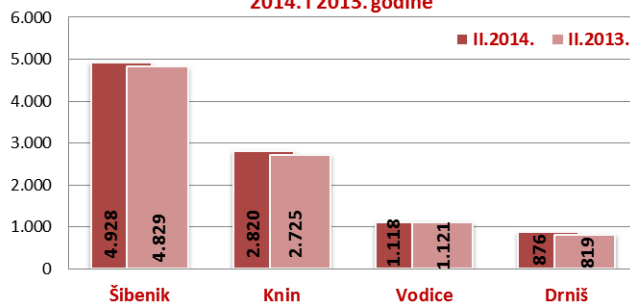
## 2.4. Regionalna struktura nezaposlenih

Najveći apsolutni broj registriranih nezaposlenih osoba je u matičnoj ispostavi Šibenik (4.928 osobe ili 50,6 % od ukupnog broja registriranih nezaposlenih u Šibensko – kninskoj županiji), ispostavi Knin (2.820 osoba ili 28,9 %), zatim ispostavi Vodice (1.118 osoba ili 11,5 %), te na području ispostave Drniš (876 osoba ili 9,0 %).

Nezaposlene osobe po ispostavama u veljači i siječnju 2014. godine



Nezaposlene osobe po ispostavama u veljači, 2014. i 2013. godine

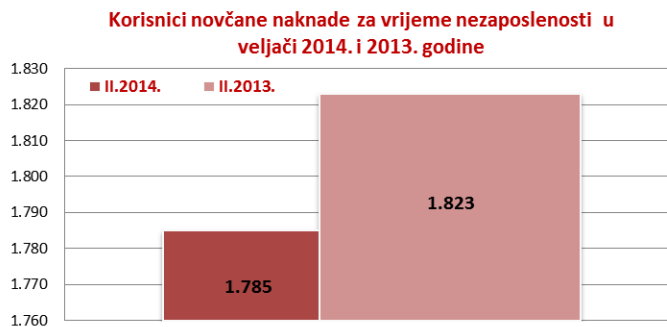




Uspoređujući sa siječnjem 2014. godine, registrirana nezaposlenost je povećana u ispostavi Drniš za 2,7 %, ispostavi Knin za 1,8 %, ispostavi Šibenik za 1,3 %, te ispostavi Vodice za 1,0 postotni bod. Uspoređujući stanje sa istim mjesecom prošle godine, registrirana nezaposlenost je smanjena u ispostavi Vodice za 0,3 postotna boda, dok je povećana u ispostavi Drniš za 7,0 %, ispostavi Knin za 3,5 % i ispostavi Šibenik za 2,1 %.

### 2.5. Korisnici novčane naknade za vrijeme nezaposlenosti

U veljači 2014. godine 1.785 osoba ili 18,3 % od ukupnog broja nezaposlenih koristilo je novčanu naknadu. Broj korisnika novčane naknade smanjio se u usporedbi sa veljačom 2013. godine za 2,1 % ili 38 osoba.



### 3. PRIJAVLJENE POTREBE ZA RADNICIMA

Tijekom veljače 2014. prijavljeno je ukupno 711 radnih mjesta, što je za 347 radnih mjesta ili 95,3 % više nego u siječnju 2014. godine, te 167 radnih mjesta ili 19,0 % manje nego isti mjesec prethodne godine. U strukturi prijavljenih radnih mjesta u veljači 2014. godine, 443 radna mjesta ili 62,3 % su sezonskog karaktera.

Najviše prijavljenih radnih mjesta bilo je iz slijedećih djelatnosti:

- pružanja smještaja te priprema i usluživanje hrane – 267 ili 37,6 %,
- umjetnosti, zabave i rekreacije – 163 ili 22,9 %,
- zdravstvene zaštite i socijalne skrbi - 61 ili 8,6 %,
- trgovine na veliko i malo – 45 ili 6,3 %, te
- javne uprave i obrane te obveznog socijalnog osiguranja – 39 ili 5,5 %.

Deset zanimanja prema najvećem broju traženih radnika u veljači 2014. godine su:

- konobar/konobarica – 106
- čistač/čistačica – 55
- kuhar/kuharica – 47
- radnik/radnica u održavanju - 38
- ekonomist/ekonomistica - 33
- prodavač/prodavačica - 30
- kuhinjski radnik/kuhinjska radnica - 30
- medicinska sestra/medicinski tehničar – 19
- njegovatelj/njegovateljica starijih i nemoćnih osoba – 19, te
- sobar/sobarica – 19.



#### 4. AKTIVNA POLITIKA ZAPOSŁJAVANJA

U programe aktivne politike zapošljavanja **tijekom 2014. godine novouključeno je 30 osoba**, i to 10 muškarca (33,3 %) i 20 žena (66,7 %), a obuhvaćene su sljedećim mjerama:

*Obrazovanje* 24 osobe (80,0 %), od čega *Stručno osposobljavanje za rad bez zasnivanja radnog odnosa* 18 osoba (75,0 %), te *Obrazovanje nezaposlenih* 6 osoba (25,0 %), *Javni radovi* 3 osobe (10,0 %), *Potpore za zapošljavanje* 2 osobe (6,7 %) te *Potpore za samozapošljavanje* 1 osoba (3,3 %).

**Na kraju veljače 2014. godine** u programima aktivne politike zapošljavanja  **bilo je 475 aktivnih korisnika** koji su nastavili s korištenjem sljedećih mjera:

*Obrazovanje* 246 osoba (51,8 %), od čega *Stručno osposobljavanje za rad bez zasnivanja radnog odnosa* 230 osoba (93,5 %), te *Obrazovanje nezaposlenih* 16 osoba (6,5 %), *Potpore za zapošljavanje* 125 osoba (26,3 %), *Potpore za samozapošljavanje* 53 osobe (11,2 %), *Javni radovi* 44 osobe (9,3 %), te *Potpore za očuvanje radnih mjesta* 7 osoba (1,5 %).

Vrsta mjere	Novouključeni u 2014.	Ukupno korisnici tijekom 2014. (do 28.02.)
<b>Obrazovanje</b>	<b>24</b>	<b>246</b>
<i>Obrazovanje nezaposlenih</i>	6	16
<i>Potpore za usvršavanje</i>	0	0
<i>Stručno osposobljavanje za rad bez zasnivanja radnog odnosa</i>	18	230
<b>Potpore za zapošljavanje</b>	<b>2</b>	<b>125</b>
<b>Javni radovi</b>	<b>3</b>	<b>44</b>
<b>Potpore za samozapošljavanje</b>	<b>1</b>	<b>53</b>
<b>Potpore za očuvanje radnih mjesta</b>	<b>0</b>	<b>7</b>
<b>UKUPNO</b>	<b>30</b>	<b>475</b>