



PROMJENE U EVIDENTIRANOJ NEZAPOSLENOSTI TIJEKOM
VELJAČE TE STANJE REGISTRIRANE NEZAPOSLENOSTI
NA KRAJU VELJAČE 2015. GODINE

Šibenik, ožujak 2015.



1. MJESEČNE PROMJENE U EVIDENTIRANOJ NEZAPOSLENOSTI TIJEKOM VELJAČE 2015. GODINE

1.1. Izlasci iz evidencije nezaposlenih

Ukupno je tijekom veljače 2015. iz evidencije nezaposlenih izašla 631 osoba što je za 17,9 % više nego u prethodnom mjesecu i za 17,7 % više nego u veljači 2014. godine.

Od ukupnog broja izlazaka, 329 osoba bile su žene ili 52,1 % i 302 muškarca ili 47,9 %.

Područni ured/Ispostava	II.2015.	I.2015.	II.2014.	Stopa rasta/pada II.2015./I.2015. u %	Stopa rasta/pada II.2015./II.2014. u %
Drniš	50	37	48	35,1	4,2
Knin	115	153	105	-24,8	9,5
Šibenik	388	274	320	41,6	21,3
Vodice	78	71	63	9,9	23,8
Područni ured Šibenik	631	535	536	17,9	17,7

Od ukupnog broja izlazaka u veljači 2015., zaposleno je 459 osoba ili 72,7 %, i to: 409 osoba (64,8 %) temeljem ugovora o radu i 50 osoba (7,9 %) na temelju drugih poslovnih aktivnosti (zapošljavanje prema posebnim propisima, registriranje trgovačkoga društva, obrta, ugovor o djelu i dr.).

Struktura izlazaka iz nezaposlenosti u veljači, 2015. godine



Izlasci iz evidencije nezaposlenih u veljači, 2015. i 2014. godine



Zapošljavanje u veljači 2015. iz evidencije Zavoda temeljem radnog odnosa u ukupnom broju od 409 osoba je veće u odnosu na prethodni mjesec za 92 osobe ili 29,0 %, a u odnosu na veljaču 2014. bilježi se također povećanje i to za 66 osoba ili 19,2 %.

Od ukupnog broja zaposlenih temeljem ugovora o radu u veljači 2015., velika većina ili 389 osoba (95,1 %) zaposleno je na određeno vrijeme, a od toga broja 57 osoba je zaposleno na određeno vrijeme – **sezonsko zapošljavanje** (13,9 % od ukupnog broja zaposlenih).

215 osoba zaposlenih temeljem ugovora o radu ili 52,6 % su žene i 194 muškarca ili 47,4 %.

Evidentirano zapošljavanje najčešće se realiziralo u slijedećim djelatnostima:

- pružanju smještaja te pripremi i usluživanju hrane – 94 osobe ili 23,0 %,
- prerađivačkoj industriji – 70 osoba ili 17,1 %
- trgovini na veliko i malo – 70 osoba ili 17,1 %,
- građevinarstvu – 43 osobe ili 10,5 %, te
- obrazovanju – 33 osobe ili 8,1 %.

Istovremeno su u veljači 2015. godine 172 osobe izašle iz evidencije nezaposlenih zbog ostalih razloga sukladno zakonu, npr. redovnog školovanja, nepridržavanja zakonskih odredbi, umirovljenja i dr., što je za 10 osoba ili 6,2 % više nego u istom mjesecu 2014. godine.



1.2. Ulasci u evidenciju nezaposlenih

Ulasci u evidenciju nezaposlenih (tzv. novoprijavljene nezaposlene osobe) prema svome prethodnom statusu aktivnosti mogu biti: iz rada (radnoga odnosa ili drugih poslovnih aktivnosti), iz redovitoga školovanja te iz neaktivnosti (tj. oni koji nisu bili niti zaposleni niti su upravo završili školovanje).

Područni ured/Ispostava	II.2015.	I.2015.	II.2014.	Stopa rasta/pada II.2015./I.2015. u %	Stopa rasta/pada II.2015./II.2014. u %
Drniš	58	74	71	-21,6	-18,3
Knin	141	217	154	-35,0	-8,4
Šibenik	397	620	385	-36,0	3,1
Vodice	94	129	74	-27,1	27,0
Područni ured Šibenik	690	1.040	684	-33,7	0,9

Tijekom veljače 2015. u evidenciju nezaposlenih novoprijavljeno je ukupno 690 osoba (za 33,7 % manje u odnosu na prethodni mjesec te za 0,9 % više u odnosu na veljaču 2014. godine) i to:

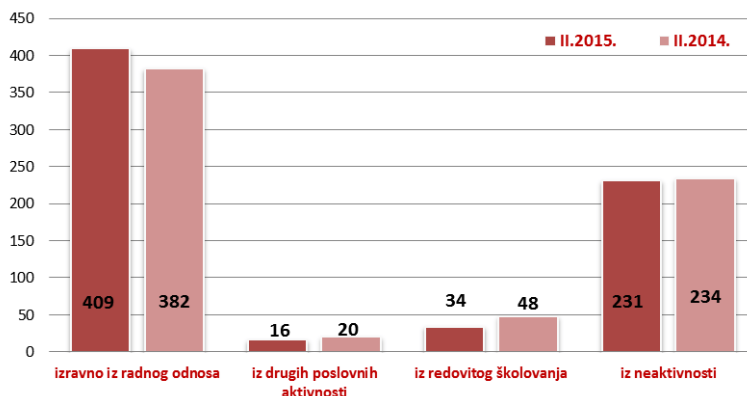
409 osoba izravno iz radnog odnosa (59,3 %), 231 osoba iz neaktivnosti (33,5 %), 34 osobe iz redovitog školovanja (4,9 %) te 16 osoba iz drugih poslovnih aktivnosti (2,3 %).

Od ukupnog broja novoprijavljenih, 378 osoba ili 54,8 % bile su žene i 312 muškaraca ili 45,2 %.

Struktura ulazaka u evidenciju nezaposlenih u veljači, 2015. godine



Ulasci u evidenciju nezaposlenih u veljači, 2015. i 2014. godine



S obzirom na djelatnost prethodnog zaposlenja, najviše osoba izravno iz radnog odnosa došlo je iz slijedećih djelatnosti:

- pružanja smještaja te priprema i usluživanje hrane – 120 osoba ili 29,3 %,
- trgovine na veliko i malo – 90 osoba ili 22,0 %,
- građevinarstva – 44 osobe ili 10,8 %,
- obrazovanja – 31 osoba ili 7,6 %, te
- prerađivačke industrije – 29 osoba ili 7,1 %.



2. REGISTRIRANA NEZAPOSLENOST KRAJEM VELJAČE 2015. GODINE

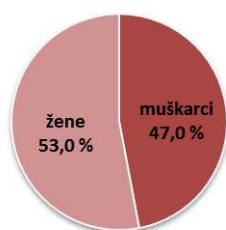
Krajem veljače 2015. godine u Hrvatskom zavodu za zapošljavanje Područni ured Šibenik, registrirano je 8.766 nezaposlenih osoba, što je za 0,7 % više u odnosu na prethodni mjesec i za 10,0 % manje u odnosu na veljaču 2014. godine.

2.1. Nezaposleni prema spolu

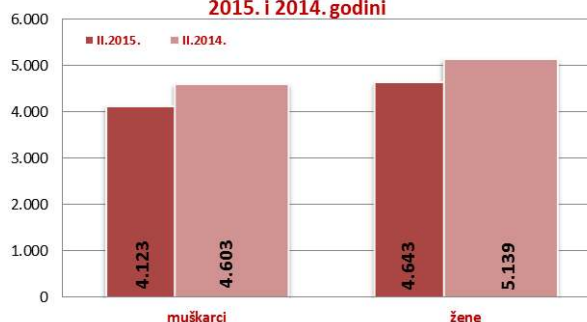
U ukupnom broju registriranih nezaposlenih osoba u veljači 2015. udio žena iznosi 53,0 % (4.643 osobe), a muškaraca 47,0 % (4.123 osobe).

U usporedbi sa istim mjesecom prošle godine, udio nezaposlenih žena se povećao, a muškaraca smanjio za 0,2 postotna boda.

Struktura nezaposlenih osoba prema spolu u veljači, 2015. godine



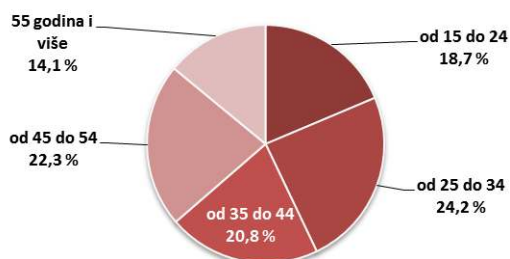
Nezaposlene osobe prema spolu u veljači, 2015. i 2014. godini



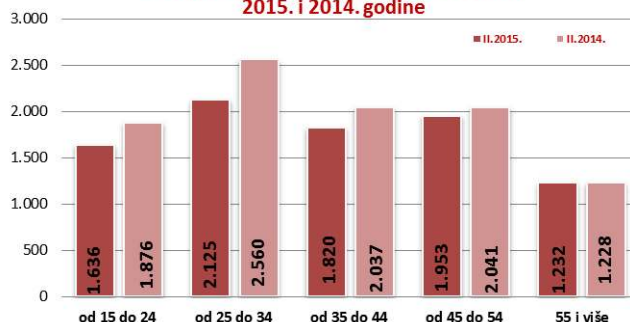
2.2. Nezaposleni prema dobi

S obzirom na dobnu strukturu, udio osoba od 15 do 24 godine iznosi 18,7 % nezaposlenih, od 25 do 34 godine 24,2 %, od 35 do 44 godine 20,8 %, od 45 do 54 godine 22,3 %, te iznad 55 godina života 14,1 %.

Struktura nezaposlenih osoba prema dobi u veljači, 2015.



Nezaposlene osobe prema dobi u veljači, 2015. i 2014. godine



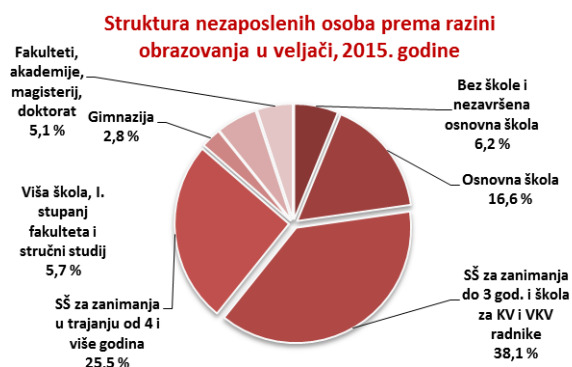
U veljači 2015. godine nezaposlenost je u odnosu na isti mjesec 2014. smanjena u svim dobnim skupinama, osim u skupini od 55 i više godina u kojoj se bilježi povećanje za 0,3 %.

Najveće smanjenje zabilježeno je u skupini osoba od 25 do 34 godine (17,0 %).

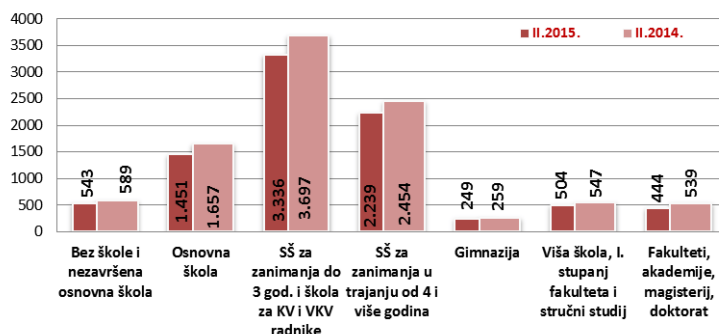
2.3. Nezaposleni prema razini obrazovanja

Osobe srednjoškolske razine obrazovanja čine većinu u strukturi nezaposlenih – 66,4 % (38,1 % s trogodišnjom, 25,5 % s četverogodišnjom i 2,8 % s gimnazijom).

Osobe niže razine obrazovanja čine 22,7 %, a osobe više i visoke razine 10,8 % udjela od ukupnoga broja nezaposlenih osoba.



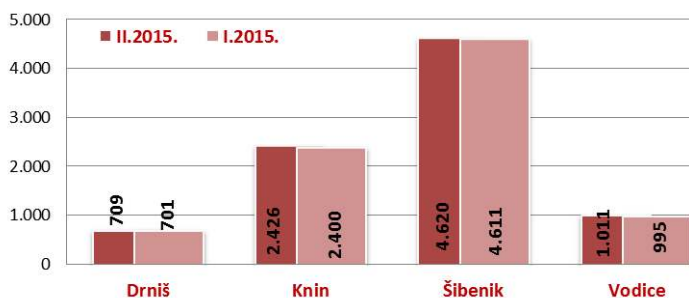
Nezaposlene osobe prema razini obrazovanja u veljači, 2015. i 2014. godine



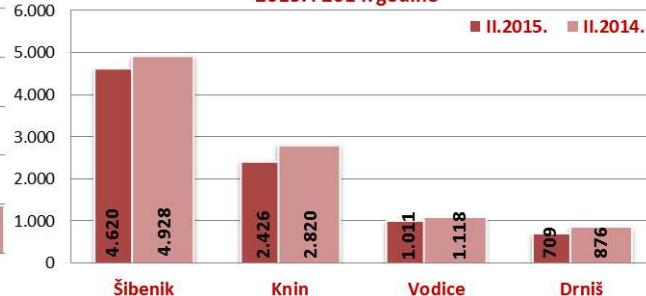
2.4. Prostorna struktura nezaposlenih

Najveći apsolutni broj registriranih nezaposlenih osoba je u matičnoj ispostavi Šibenik (4.620 osoba ili 52,7 % od ukupnog broja registriranih nezaposlenih u Šibensko – kninskoj županiji), ispostavi Knin (2.426 osoba ili 27,7 %), zatim ispostavi Vodice (1.011 osoba ili 11,5 %), te na području ispostave Drniš (709 osoba ili 8,1 %).

Nezaposlene osobe po ispostavama u veljači i siječnju 2015.



Nezaposlene osobe po ispostavama u veljači, 2015. i 2014. godine



U odnosu na prethodni mjesec registrirana nezaposlenost je u rastu u svim ispostavama.

Najveći rast u odnosu na siječanj 2015. godine evidentiran je u ispostavi Vodice (za 1,6 %).

U odnosu na isti mjesec prošle godine registrirana nezaposlenost je u padu u svim ispostavama.

Najveći pad se bilježi u ispostavi Drniš (za 19,1 %), zatim u ispostavi Knin (za 14,0 %), ispostavi Vodice (za 9,6 %) te ispostavi Šibenik (za 6,3 %).

Područni ured/Ispostava	II. 2015.	I. 2015.	II. 2014.	Stopa rasta/pada II. 2015./I. 2015. u %	Stopa rasta/pada II. 2015./II. 2014. u %
Drniš	709	701	876	1,1	-19,1
Knin	2.426	2.400	2.820	1,1	-14,0
Šibenik	4.620	4.611	4.928	0,2	-6,3
Vodice	1.011	995	1.118	1,6	-9,6
Područni ured Šibenik	8.766	8.707	9.742	0,7	-10,0

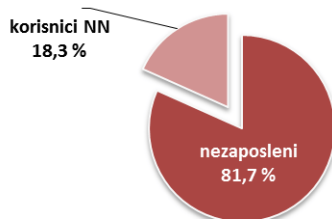
2.5. Korisnici novčane naknade za vrijeme nezaposlenosti

U veljači 2015. godine 1.607 osoba ili 18,3 % od ukupnog broja nezaposlenih koristilo je novčanu naknadu za vrijeme nezaposlenosti.

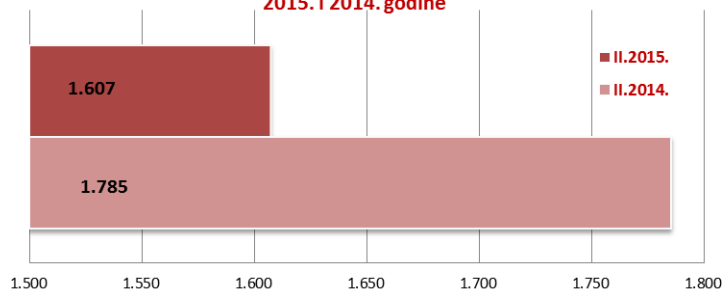
Broj korisnika novčane naknade u odnosu na prethodni mjesec je za 1,0 % manji, a u odnosu na veljaču 2014. godine manji za 10,0 %.



Udio korisnika novčane naknade u ukupnoj nezaposlenosti, veljača 2015. godine



Korisnici novčane naknade za vrijeme nezaposlenosti u veljači 2015. i 2014. godine



3. PRIJAVLJENE POTREBE ZA RADNICIMA

Tijekom veljače 2015. Hrvatskom zavodu za zapošljavanje Područnom uredu Šibenik prijavljeno je ukupno 499 radnih mjesta što je za 14,4 % više u odnosu na prethodni mjesec i za 29,8 % manje u odnosu na veljaču 2014. godine. U strukturi prijavljenih radnih mjesta, 217 radnih mjesta ili 43,5 % su sezonskog karaktera.

Područni ured/Ispostava	II.2015.	I.2015.	II.2014.	Stopa rasta/pada II.2015./I.2015. u %	Stopa rasta/pada II.2015./II.2014. u %
Područni ured Šibenik	499	436	711	14,4	-29,8
od toga sezonske potrebe	217	164	443	32,3	-51,0

Najveći broj radnih mjesta bilo je iz sljedećih djelatnosti:

- pružanja smještaja te priprema i usluživanje hrane – 120 ili 24,0 %,
- trgovine na veliko i malo – 59 ili 11,8 %,
- umjetnost, zabava i rekreacija – 59 ili 11,8 %,
- obrazovanja – 55 ili 11,0 %, te
- zdravstvene zaštite i socijalne skrbi – 46 ili 9,2 %.

Zanimanja sa 5 i više traženih radnika u veljači 2015. godine su:

- konobar/konobarica 78
- kuhar/kuharica 32
- čistač/čistačica 27
- prodavač/prodavačica 25
- medicinska sestra/medicinski tehničar 23
- kuhinjski radnik/kuhinjska radnica 19
- vozač/vozačica autobusa 15
- diplomirani pravnik/diplomirana pravica 14
- ekonomski službenik/ekonomska službenica 13
- administrativni službenik/administrativna službenica 11
- diplomirani ekonomist/diplomirana ekonomistica za financije 9
- ekonomist/ekonomistica 9
- diplomirani ekonomist/diplomirana ekonomistica 8
- upravni službenik/upravna službenica 7
- viši medicinski tehničar/viša medicinska sestra 6
- odgojitelj/odgojiteljica predškolske djece 6
- njegovatelj/njegovateljica starijih i nemoćnih osoba 6
- frizer/frizerka 5
- zidar/zidarka 5
- tesar/tesarica 5
- pralja (tradicionalna) 5
- radnik/radnica u održavanju 5



4. AKTIVNA POLITIKA ZAPOSŁJAVANJA

U programe aktivne politike zapošljavanja **tijekom veljače 2014. godine novouključeno je 48** osoba, i to 20 muškaraca (41,7 %) i 28 žena (58,3 %), a obuhvaćene su sljedećim mjerama:

Obrazovanje 37 osoba (77,1 %), od čega *Stručno osposobljavanje za rad bez zasnivanja radnog odnosa* 37 osoba (100,0 %), *Potpore za zapošljavanje* 10 osoba (20,8 %) te *Potpore za samozapošljavanje* 1 osoba (2,1 %).

Na kraju veljače 2015. godine u programima aktivne politike zapošljavanja **bilo je 509 aktivnih korisnika** iz prošle godine, i to 178 muškaraca (35,0 %) i 331 žena (65,0 %), koji su nastavili s korištenjem sljedećih mjera:

Obrazovanje 337 osoba (66,2 %), od čega *Stručno osposobljavanje za rad bez zasnivanja radnog odnosa* 337 osoba (100,0 %), *Potpore za zapošljavanje* 113 osoba (22,2 %), *Potpore za samozapošljavanje* 40 osoba (7,9 %), *Potpore za očuvanje radnih mjesta* 12 osoba (2,4 %) te *Javni radovi* 7 osoba (1,4 %).

Vrsta mjere	Novouključeni u veljači 2015.	Ukupno korisnici tijekom 2015. - do 28.02.	Ukupno aktivni korisnici iz prethodne i tekuće godine do 28.02.2015.
Obrazovanje	37	37	337
Obrazovanje nezaposlenih	0	0	0
Potpore za usavršavanje	0	0	0
Stručno osposobljavanje za rad bez zasnivanja radnog odnosa	37	37	337
Potpore za zapošljavanje	10	10	113
Javni radovi	0	0	7
Potpore za samozapošljavanje	1	1	40
Potpore za očuvanje radnih mjesta	0	0	12
UKUPNO	48	48	509