



PROMJENE U EVIDENTIRANOJ NEZAPOSLENOSTI TIJEKOM
OŽUJKA TE STANJE REGISTRIRANE NEZAPOSLENOSTI
NA KRAJU OŽUJKA 2015. GODINE

Šibenik, travanj 2015.



1. MJESEČNE PROMJENE U EVIDENTIRANOJ NEZAPOSLENOSTI TIJEKOM OŽUJKA 2015. GODINE

1.1. Izlasci iz evidencije nezaposlenih

Ukupno je tijekom ožujka 2015. iz evidencije nezaposlenih izašlo 898 osoba što je za 42,3 % više nego u prethodnom mjesecu i za 6,3 % više nego u ožujku 2014. godine.

Od ukupnog broja izlazaka, 474 osobe bile su žene ili 52,8 % i 424 muškarca ili 47,2 %.

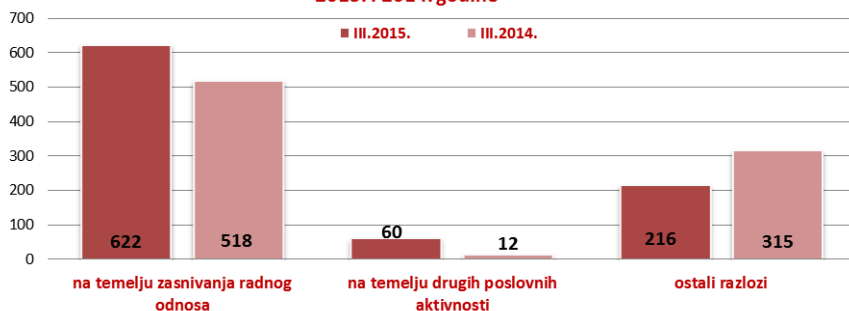
Područni ured/Ispostava	III.2015.	II.2015.	III.2014.	Stopa rasta/pada III.2015./II.2015. u %	Stopa rasta/pada III.2015./III.2014. u %
Drniš	74	50	65	48,0	13,8
Knin	142	115	114	23,5	24,6
Šibenik	568	388	531	46,4	7,0
Vodice	114	78	135	46,2	-15,6
Područni ured Šibenik	898	631	845	42,3	6,3

Od ukupnog broja izlazaka u ožujku 2015., zaposleno je 682 osobe ili 75,9 %, i to: 622 osoba (69,3 %) temeljem ugovora o radu i 60 osoba (6,7 %) na temelju drugih poslovnih aktivnosti (zapošljavanje prema posebnim propisima, registriranje trgovačkoga društva, obrta, ugovor o djelu i dr.).

Struktura izlazaka iz nezaposlenosti
u ožujku, 2015. godine



Izlasci iz evidencije nezaposlenih u ožujku,
2015. i 2014. godine



Zapošljavanje u ožujku 2015. iz evidencije Zavoda temeljem radnog odnosa u ukupnom broju od 622 osobe je veće u odnosu na prethodni mjesec za 213 osoba ili 52,1 %, a u odnosu na ožujak 2014. bilježi se također povećanje i to za 104 osobe ili 20,1 %.

Od ukupnog broja zaposlenih temeljem ugovora o radu u ožujku 2015., velika većina ili 585 osoba (94,1 %) zaposleno je na određeno vrijeme, a od toga broja 224 osobe je zaposleno na određeno vrijeme – **sezonsko zapošljavanje** (36,0 % od ukupnog broja zaposlenih).

338 osoba zaposlenih temeljem ugovora o radu ili 54,3 % su žene i 284 muškarca ili 45,7 %.

Evidentirano zapošljavanje najčešće se realiziralo u slijedećim djelatnostima:

- pružanju smještaja te pripremi i usluživanju hrane – 224 osobe ili 36,0 %,
- trgovini na veliko i malo – 116 osoba ili 18,6 %,
- prerađivačkoj industriji – 78 osoba ili 12,5 %,
- građevinarstvu – 45 osoba ili 7,2 %, te
- obrazovanju – 40 osoba ili 6,4 %.

Istovremeno je u ožujku 2015. godine 216 osoba izašlo iz evidencije nezaposlenih zbog ostalih razloga sukladno zakonu, npr. redovnog školovanja, nepridržavanja zakonskih odredbi, umirovljenja i dr., što je za 99 osoba ili 31,4 % manje nego u istom mjesecu 2014. godine.



1.2. Ulasci u evidenciju nezaposlenih

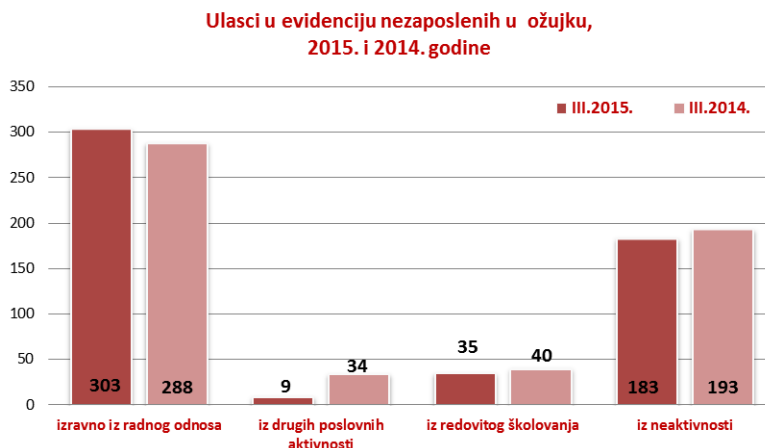
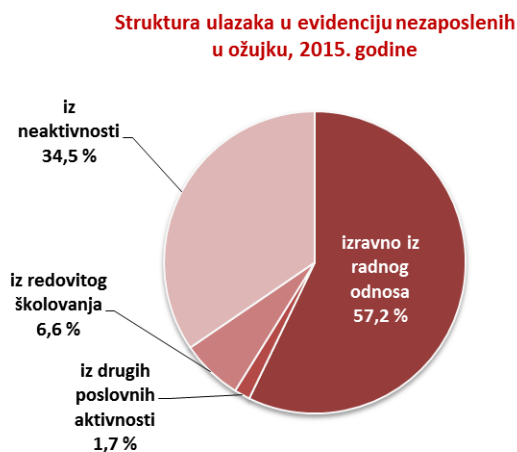
Ulasci u evidenciju nezaposlenih (tzv. novoprijavljene nezaposlene osobe) prema svome prethodnom statusu aktivnosti mogu biti: iz rada (radnoga odnosa ili drugih poslovnih aktivnosti), iz redovitoga školovanja te iz neaktivnosti (tj. oni koji nisu bili niti zaposleni niti su upravo završili školovanje).

Područni ured/Ispostava	III.2015.	II.2015.	III.2014.	Stopa rasta/pada III.2015./II.2015. u %	Stopa rasta/pada III.2015./III.2014. u %
Drniš	48	58	35	-17,2	37,1
Knin	125	141	145	-11,3	-13,8
Šibenik	288	397	319	-27,5	-9,7
Vodice	69	94	56	-26,6	23,2
Područni ured Šibenik	530	690	555	-23,2	-4,5

Tijekom ožujka 2015. u evidenciju nezaposlenih novoprijavljeno je ukupno 530 osoba (za 23,2 % manje u odnosu na prethodni mjesec te za 4,5 % manje u odnosu na ožujak 2014. godine) i to:

303 osobe izravno iz radnog odnosa (57,2 %), 183 osobe iz neaktivnosti (34,5 %), 35 osoba iz redovitog školovanja (6,6 %) te 9 osoba iz drugih poslovnih aktivnosti (1,7 %).

Od ukupnog broja novoprijavljenih, 284 osobe ili 53,6 % bile su žene i 246 muškaraca ili 46,4 %.



S obzirom na djelatnost prethodnog zaposlenja, najviše osoba izravno iz radnog odnosa došlo je iz slijedećih djelatnosti:

- trgovine na veliko i malo – 65 osoba ili 21,5 %,
- pružanja smještaja te priprema i usluživanje hrane – 59 osoba ili 19,5 %,
- prerađivačke industrije – 40 osoba ili 13,2 %,
- obrazovanja – 40 osoba ili 13,2 %, te
- građevinarstva – 21 osoba ili 6,9 %.



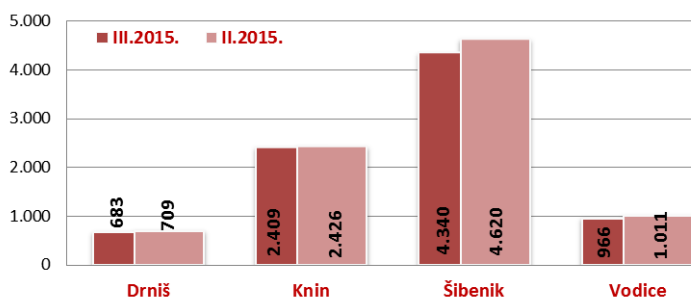
2. REGISTRIRANA NEZAPOSLENOST KRAJEM OŽUJKA 2015. GODINE

Krajem ožujka 2015. godine u Hrvatskom zavodu za zapošljavanje Područni ured Šibenik, registrirano je 8.398 nezaposlenih osoba, što je za 4,2 % manje u odnosu na prethodni mjesec i za 11,2 % manje u odnosu na ožujak 2014. godine.

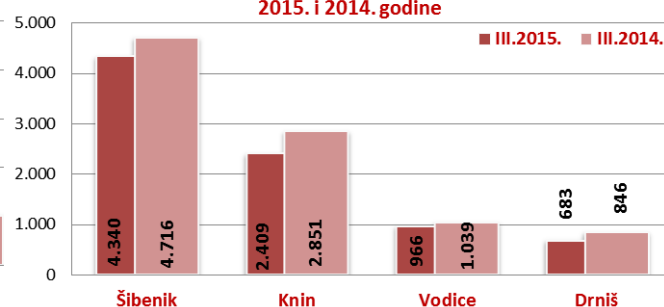
2.1. Prostorna struktura nezaposlenih

Najveći apsolutni broj registriranih nezaposlenih osoba je u matičnoj ispostavi Šibenik (4.340 osoba ili 51,7 % od ukupnog broja registriranih nezaposlenih u Šibensko – kninskoj županiji), ispostavi Knin (2.409 osoba ili 28,7 %), zatim ispostavi Vodice (966 osoba ili 11,5 %), te na području ispostave Drniš (683 osobe ili 8,1 %).

Nezaposlene osobe po ispostavama u ožujku i veljači 2015.



Nezaposlene osobe po ispostavama u ožujku, 2015. i 2014. godine



U odnosu na prethodni mjesec registrirana nezaposlenost je u padu u svim ispostavama.

Najveći pad u odnosu na veljaču 2015. godine evidentiran je u ispostavi Šibenik (za 6,1 %).

U odnosu na isti mjesec prošle godine registrirana nezaposlenost također je u padu u svim ispostavama.

Najveći pad se bilježi u ispostavi Drniš (za 19,3 %), zatim u ispostavi Knin (za 15,5 %), ispostavi Šibenik (za 8,0 %) te ispostavi Vodice (za 7,0 %).

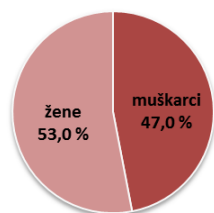
Područni ured/Ispostava	III.2015.	II.2015.	III.2014.	Stopa rasta/pada III.2015./II.2015. u %	Stopa rasta/pada III.2015./III.2014. u %
Drniš	683	709	846	-3,7	-19,3
Knin	2.409	2.426	2.851	-0,7	-15,5
Šibenik	4.340	4.620	4.716	-6,1	-8,0
Vodice	966	1.011	1.039	-4,5	-7,0
Područni ured Šibenik	8.398	8.766	9.452	-4,2	-11,2

2.2. Nezaposleni prema spolu

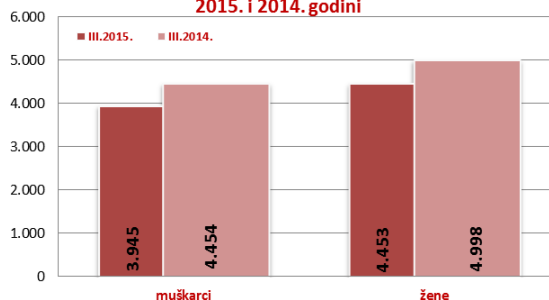
U ukupnom broju registriranih nezaposlenih osoba u ožujku 2015. udio žena iznosi 53,0 % (4.453 osobe), a muškaraca 47,0 % (3.945 osoba).

U usporedbi sa istim mjesecom prošle godine, udio nezaposlenih žena se povećao, a muškaraca smanjio za 0,1 postotni bod.

Struktura nezaposlenih osoba prema spolu u ožujku, 2015. godine



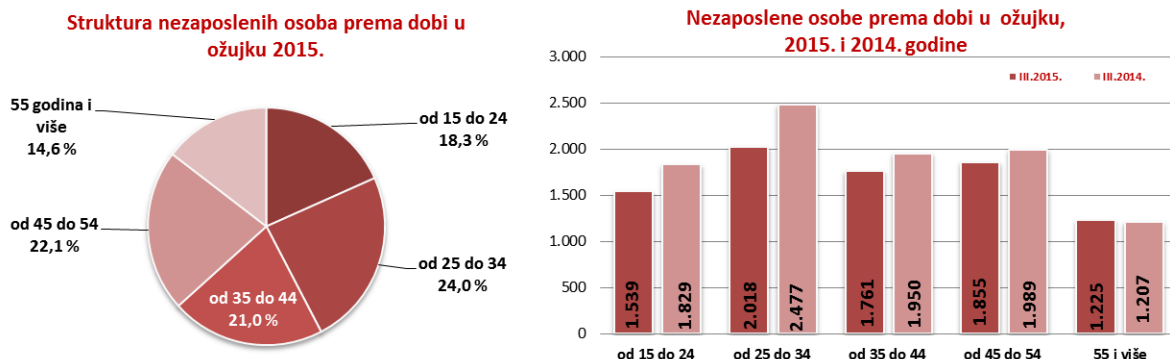
Nezaposlene osobe prema spolu u ožujku, 2015. i 2014. godini





2.3. Nezaposleni prema dobi

S obzirom na dobnu strukturu, udio osoba od 15 do 24 godine iznosi 18,3 % nezaposlenih, od 25 do 34 godine 24,0 %, od 35 do 44 godine 21,0 %, od 45 do 54 godine 22,1 %, te iznad 55 godina života 14,6 %.

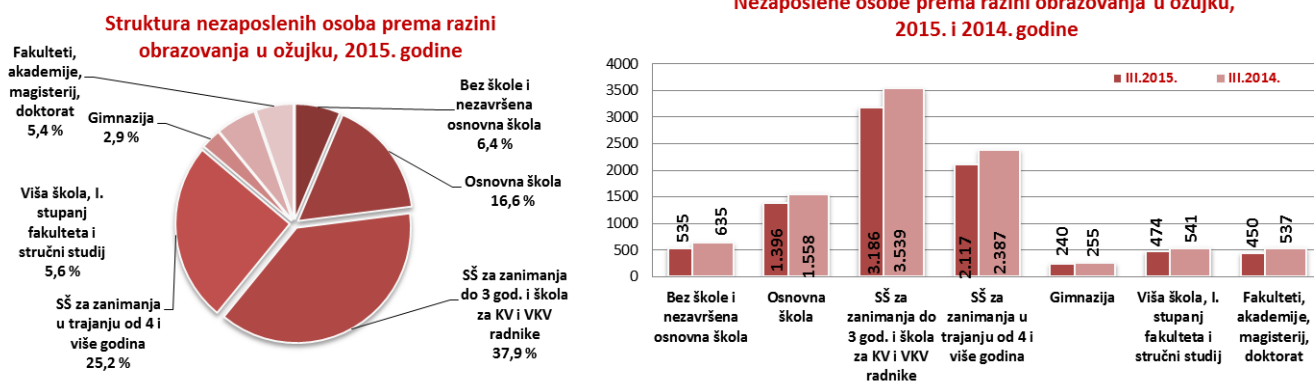


U ožujku 2015. godine nezaposlenost je u odnosu na isti mjesec 2014. smanjena u svim dobnim skupinama, osim u skupini od 55 i više godina u kojoj se bilježi povećanje za 1,5 %. Najveće smanjenje zabilježeno je u skupini osoba od 25 do 34 godine (18,5 %).

2.4. Nezaposleni prema razini obrazovanja

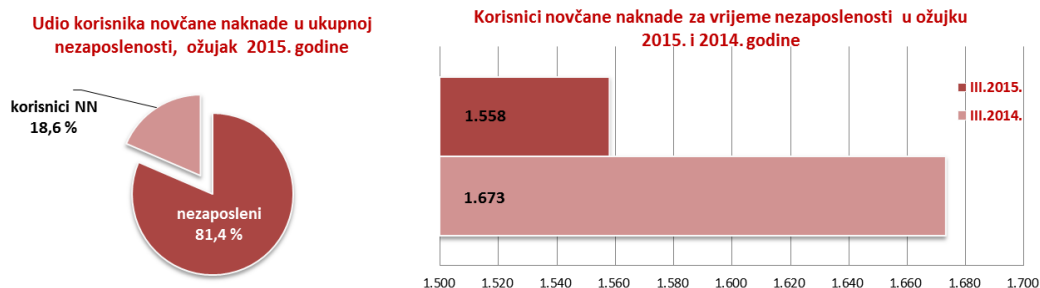
Osobe srednjoškolske razine obrazovanja čine većinu u strukturi nezaposlenih – 66,0 % (37,9 % s trogodišnjom, 25,2 % s četverogodišnjom i 2,9 % s gimnazijom).

Osobe niže razine obrazovanja čine 23,0 %, a osobe više i visoke razine 11,0 % udjela od ukupnoga broja nezaposlenih osoba.



2.5. Korisnici novčane naknade za vrijeme nezaposlenosti

U ožujku 2015. godine 1.558 osoba ili 18,6 % od ukupnog broja nezaposlenih koristilo je novčanu naknadu za vrijeme nezaposlenosti. Broj korisnika novčane naknade u odnosu na prethodni mjesec je za 3,0 % manji, a u odnosu na ožujak 2014. godine manji za 6,9 %.





3. PRIJAVLJENE POTREBE ZA RADNICIMA

Tijekom ožujka 2015. Hrvatskom zavodu za zapošljavanje Područnom uredu Šibenik prijavljeno je ukupno 829 radnih mjesta što je za 66,1 % više u odnosu na prethodni mjesec i za 17,9 % više u odnosu na ožujak 2014. godine. U strukturi prijavljenih radnih mjesta, 469 radnih mjesta ili 56,6 % su sezonskog karaktera.

Područni ured/Ispostava	III.2015.	II.2015.	III.2014.	Stopa rasta/pada III.2015./II.2015. u %	Stopa rasta/pada III.2015./III.2014. u %
Područni ured Šibenik	829	499	703	66,1	17,9
od toga sezonske potrebe	469	217	307	116,1	52,8

Najveći broj radnih mjesta bilo je iz sljedećih djelatnosti:

- pružanja smještaja te priprema i usluživanje hrane – 312 ili 37,6 %,
- umjetnost, zabava i rekreacija – 115 ili 13,9 %,
- javne uprave i obrane te obveznog socijalnog osiguranja – 72 ili 8,7 %,
- trgovine na veliko i malo – 68 ili 8,2 %, te
- obrazovanja – 56 ili 6,8 %.

Zanimanja sa 10 i više traženih radnika u ožujku 2015. godine su:

- konobar/konobarica - 99
- kuhar/kuharica - 49
- sobar/sobarica - 43
- radnik/radnica u održavanju - 41
- ekonomist/ekonomistica - 36
- čistač/čistačica - 36
- kuhinjski radnik/kuhinjska radnica - 36
- prodavač/prodavačica - 31
- pomoćni kuhar/pomoćna kuharica - 28
- pomoćni konobar/pomoćna konobarica - 23
- repcionar/repcionarka - 21
- vrtlar/vrtlarka - 14
- diplomirani građevinski inženjer/diplomirana građevinska inženjerka - 13
- diplomirani ekonomist/diplomirana ekonomistica - 12
- medicinska sestra/medicinski tehničar - 11
- komercijalist/komercijalistica - 11
- brodostrojar/brodostrojarica - 10
- pomorski nautičar/pomorska nautičarka - 10
- upravni pravnik/upravna pravica - 10
- njegovatelj/njegovateljica bolesnika u kući - 10
- zidar/zidarka - 10
- ličilac/ličiljica – 10



4. AKTIVNA POLITIKA ZAPOSŁJAVANJA

U programe aktivne politike zapošljavanja **tijekom ožujka 2015. godine novouključeno je 62** osobe, i to 25 muškaraca (40,3 %) i 37 žena (59,7 %), a obuhvaćene su sljedećim mjerama:

Obrazovanje 42 osobe (67,7 %), od čega *Stručno osposobljavanje za rad bez zasnivanja radnog odnosa* 42 osobe (100,0 %), *Potpore za zapošljavanje* 14 osoba (22,6 %) te *Potpore za samozapošljavanje* 6 osoba (9,7 %).

Na kraju ožujka 2015. godine u programima aktivne politike zapošljavanja **bilo je 559 aktivnih korisnika** iz prošle godine i tekuće godine, i to 197 muškaraca (35,2 %) i 362 žene (64,8 %), koji su nastavili s korištenjem sljedećih mjera:

Obrazovanje 337 osoba (67,4 %), od čega *Stručno osposobljavanje za rad bez zasnivanja radnog odnosa* 337 osoba (100,0 %), *Potpore za zapošljavanje* 124 osobe (22,2 %), *Potpore za samozapošljavanje* 44 osobe (7,9 %), *Potpore za očuvanje radnih mjesta* 9 osoba (1,6 %) te *Javni radovi* 5 osoba (0,9 %).

Vrsta mjere	Novouključeni u ožujku 2015.	Ukupno korisnici tijekom 2015. - do 31.03.	Ukupno aktivni korisnici iz prethodne i tekuće godine do 31.03.2015.
Obrazovanje	42	79	377
Obrazovanje nezaposlenih	0	0	0
Potpore za usavršavanje	0	0	0
Stručno osposobljavanje za rad bez zasnivanja radnog odnosa	42	79	377
Potpore za zapošljavanje	14	24	124
Javni radovi	0	0	5
Potpore za samozapošljavanje	6	7	44
Potpore za očuvanje radnih mjesta	0	0	9
UKUPNO	62	110	559