



PROMJENE U EVIDENTIRANOJ NEZAPOSLENOSTI TIJEKOM
TRAVNJA TE STANJE REGISTRIRANE NEZAPOSLENOSTI NA
KRAJU TRAVNJA 2014. GODINE

Šibenik, svibanj 2014.



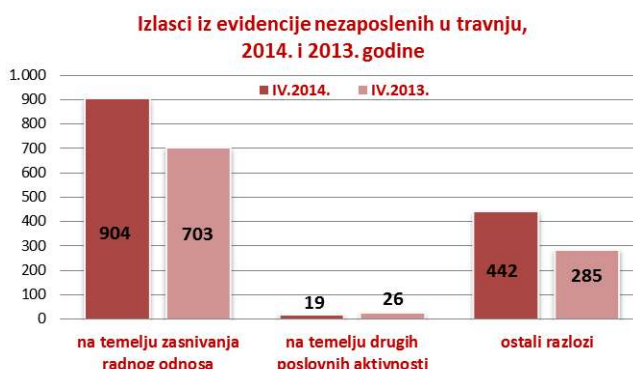
1. MJESEČNE PROMJENE U EVIDENTIRANOJ NEZAPOSLENOSTI TIJEKOM TRAVNJA 2014. GODINE

1.1. Izlasci iz evidencije nezaposlenih

Ukupno je tijekom travnja 2014. iz evidencije nezaposlenih izašlo 1.365 osoba (61,5 % ili 520 osoba više nego u ožujku 2014. godine, i 34,6 % ili 351 osoba više u odnosu na isti mjesec prethodne godine). Od toga broja, 776 osoba su žene ili 56,8 %.

Od ukupnog broja izlazaka u travnju 2014. zaposleno je 923 osobe ili 67,6 %, i to: 904 osobe (66,2 %) temeljem zasnivanja radnoga odnosa i 19 osoba (1,4 %) na temelju drugih poslovnih aktivnosti (zapošljavanje prema posebnim propisima, registriranje trgovačkoga društva, obrta, ugovor o djelu, itd.).

Zapošljavanje u travnju 2014. iz evidencije Zavoda temeljem radnoga odnosa u ukupnom broju od 904 osobe je povećano u odnosu na ožujak 2014. godine za 386 osoba ili 74,5 %, a u odnosu na isti mjesec prošle godine se također bilježi povećanje za 201 osobu ili 66,2 postotna boda.



Od ukupnog broja zaposlenih temeljem radnog odnosa u travnju 2014., velika većina ili 864 osobe (95,6 %) zaposlena je na određeno vrijeme, a od toga broja 654 osobe se zaposlilo na određeno vrijeme – **sezonsko zapošljavanje** (72,3 % od ukupnog broja zaposlenih) što je za 419 osoba ili 178,3 % više nego prethodnog mjeseca, te 220 osoba ili 50,7 % više nego u odnosu na travanj 2014. godine.

559 osoba zaposlene temeljem radnog odnosa ili 61,8 % su žene.

Evidentirano zapošljavanje na temelju radnog odnosa najčešće se realiziralo u slijedećim djelatnostima:

- pružanje smještaja te priprema i usluživanje hrane – 396 osoba ili 43,8 %,
- trgovina na veliko i malo – 145 osoba ili 16,0 %,
- umjetnost, zabava i rekreacija – 72 osobe ili 8,0 %,
- prerađivačka industrija – 58 osoba ili 6,4 %, te
- administrativne i pomoćne uslužne djelatnosti - 47 osoba ili 5,2 %.

Istodobno je u travnju 2014. godine 442 osobe izašlo iz evidencije nezaposlenih zbog ostalih razloga sukladno Zakonu, npr. redovnog školovanja, nepridržavanja zakonskih odredbi, umirovljenja i dr., što je za 157 osoba ili 55,1 postotni bod više nego u istom mjesecu 2013. godine.

1.2. Ulasci u evidenciju nezaposlenih

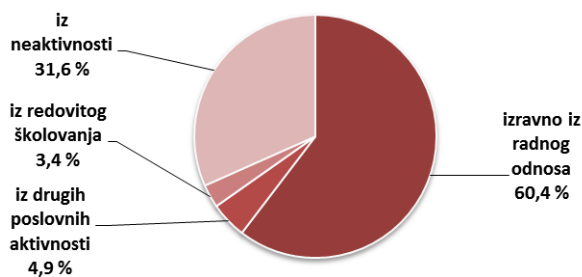
Ulasci u evidenciju nezaposlenih (tzv. novoprijavljene nezaposlene osobe) prema svome prethodnom statusu aktivnosti mogu biti: iz rada (radnoga odnosa ili drugih poslovnih aktivnosti), iz redovitoga školovanja te iz neaktivnosti (tj. oni koji nisu bili niti zaposleni niti su upravo završili školovanje).

Tijekom travnja 2014. u evidenciju nezaposlenih novoprijavljeno je ukupno 452 osobe (15,5 % ili 83 osobe manje nego u ožujku 2014. te 18,6 % ili 103 osobe manje nego u istom mjesecu 2013. godine). Od ukupnog broja novoprijavljenih, 262 osobe ili 58,0 % su žene.

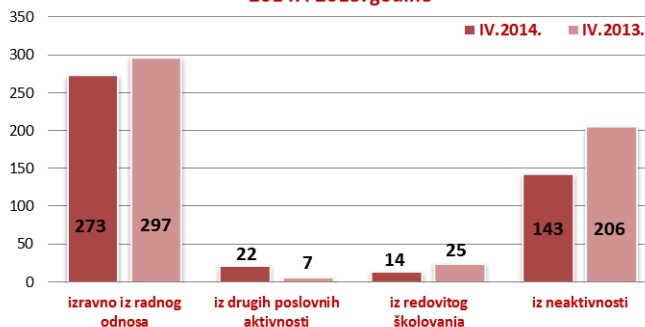
Najviše novoprijavljenih došlo je izravno iz radnog odnosa – 273 osobe (60,4 %), zatim iz neaktivnosti – 143 osobe (31,6 %), 22 osobe (4,9 %) iz drugih poslovnih aktivnosti, te iz redovitog školovanja – 14 osoba (3,1 %).



Struktura ulazaka u evidenciju nezaposlenih u travnju, 2014. godine



Ulasci u evidenciju nezaposlenih u travnju, 2014. i 2013. godine



S obzirom na djelatnost prethodnog zaposlenja, izravno iz radnog odnosa najviše je osoba došlo iz slijedećih djelatnosti:

- 🏪 trgovine na veliko i malo – 54 osobe ili 19,8 %,
- 🎓 obrazovanja – 46 osoba ili 16,8 %,
- 🏭 prerađivačke industrije – 31 osoba ili 11,4 %,
- 🍽️ pružanja smještaja te priprema i usluživanje hrane – 29 osoba ili 10,6 %, te
- 🏠 građevinarstva – 17 osoba ili 6,2 %.

2. REGISTRIRANA NEZAPOSLENOST KRAJEM TRAVNJA 2014. GODINE

Krajem travnja 2014. u Hrvatskom zavodu za zapošljavanje Područni ured Šibenik, registrirano je 8.539 nezaposlenih osoba od čega u:

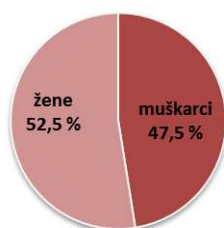
- 🏠 Ispostavi Drniš 757 osoba,
- 🏠 Ispostavi Knin 2.657 osoba,
- 🏠 Ispostavi Šibenik 4.196 osoba, te
- 🏠 Ispostavi Vodice 929 osoba.

U usporedbi sa ožujkom 2014. broj nezaposlenih osoba manji je za 9,7 % ili 913 osoba, dok je u odnosu na isti mjesec prošle godine broj nezaposlenih manji za 2,0 % ili 175 osoba.

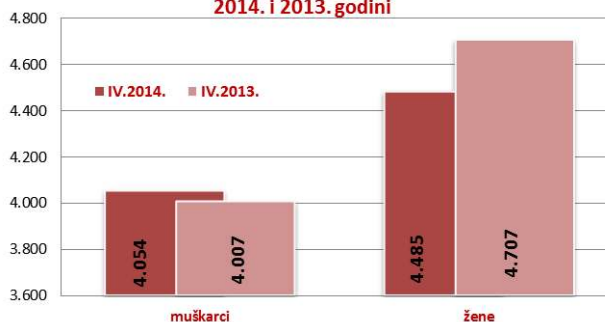
2.1. Nezaposleni prema spolu

U ukupnom broju nezaposlenih u travnju 2014. udio žena iznosi 52,5 % (4.485 osoba), a muškaraca 47,5 % (4.054 osobe). U usporedbi sa istim mjesecom prošle godine, udio nezaposlenih žena je smanjen, a muškaraca povećan za 1,5 postotna boda.

Struktura nezaposlenih osoba prema spolu u travnju, 2014. godine



Nezaposlene osobe prema spolu u travnju, 2014. i 2013. godini

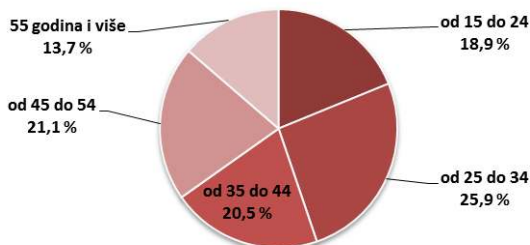




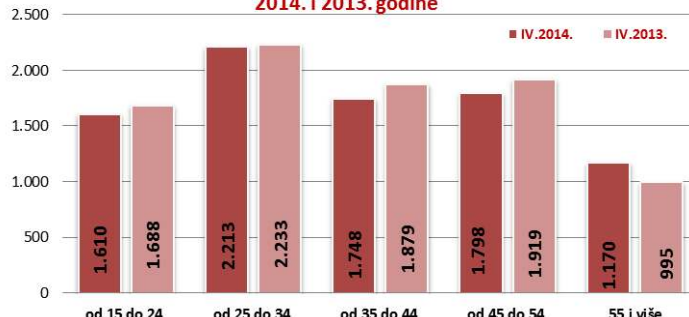
2.2. Nezaposleni prema dobi

S obzirom na dobnu strukturu, osobe od 15 do 24 godine čine 18,9 % nezaposlenih, od 25 do 34 godine 25,9 %, od 35 do 44 godine 20,5 %, od 45 do 54 godine 21,1 %, te iznad 55 godina života 13,7 %.

Struktura nezaposlenih osoba prema dobi u travnju, 2014.



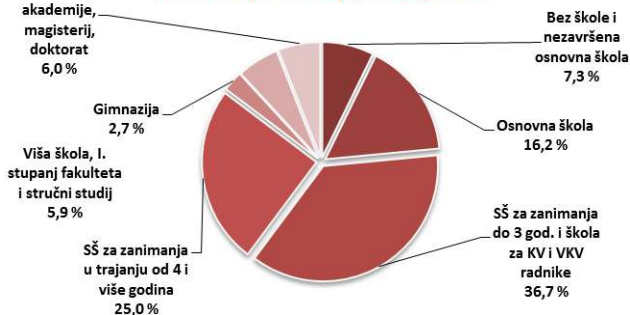
Nezaposlene osobe prema dobi u travnju, 2014. i 2013. godine



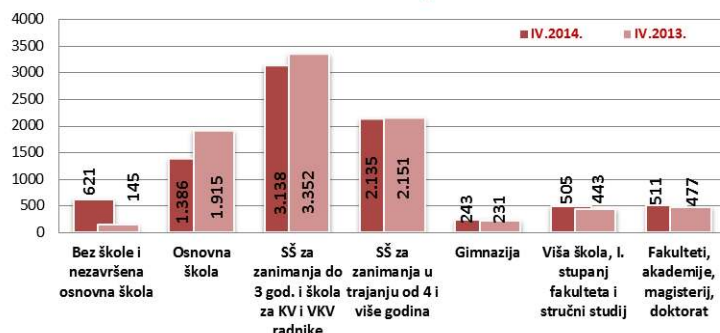
2.3. Nezaposleni prema razini obrazovanja

Osobe srednjoškolske razine obrazovanja čine većinu u strukturi nezaposlenih – 64,6 % (36,7 % s trogodišnjom, 25,0 % s četverogodišnjom i 2,8 % s gimnazijom). Osobe niže razine obrazovanja čine 23,5 %, a osobe više i visoke razine 11,9 % udjela od ukupnoga broja nezaposlenih osoba.

Struktura nezaposlenih osoba prema razini obrazovanja u travnju, 2014. godine



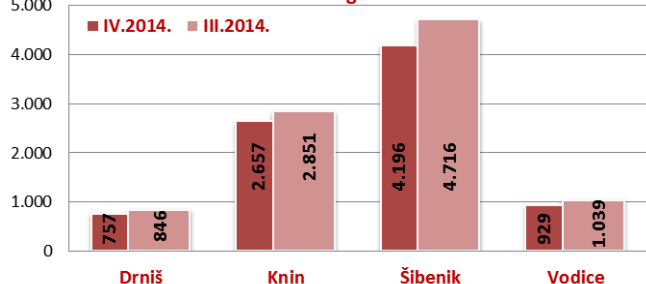
Nezaposlene osobe prema razini obrazovanja u travnju, 2014. i 2013. godine



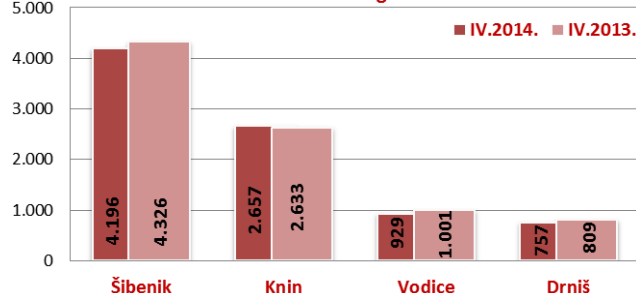
2.4. Regionalna struktura nezaposlenih

Najveći apsolutni broj registriranih nezaposlenih osoba je u matičnoj ispostavi Šibenik (4.196 osoba ili 49,1 % od ukupnog broja registriranih nezaposlenih u Šibensko – kninskoj županiji), ispostavi Knin (2.657 osoba ili 31,1 %), zatim ispostavi Vodice (929 osoba ili 10,9 %), te na području ispostave Drniš (757 osoba ili 8,9 %).

Nezaposlene osobe po ispostavama u travnju i ožujku, 2014. godine



Nezaposlene osobe po ispostavama u travnju, 2014. i 2013. godine



Uspoređujući sa ožujkom 2014. godine, registrirana nezaposlenost je smanjena u ispostavi Šibenik za 11,0 %, ispostavi Vodice za 10,6 %, ispostavi Drniš za 10,5 % i u ispostavi Knin za 6,8 postotnih bodova.

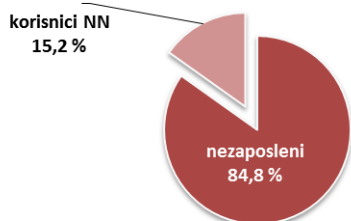


Uspoređujući stanje sa istim mjesecom prošle godine, registrirana nezaposlenost je smanjena u ispostavi Vodice za 7,2 % i ispostavi Šibenik za 3,0 %, dok je povećana u ispostavi Knin za 0,9 % i ispostavi Drniš za 0,4 postotna boda.

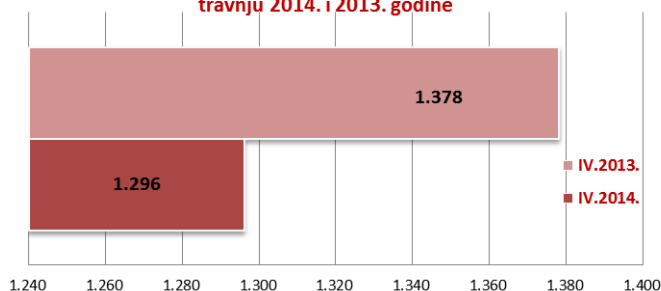
2.5. Korisnici novčane naknade za vrijeme nezaposlenosti

U travnju 2014. godine 1.296 osoba ili 15,2 % od ukupnog broja nezaposlenih koristilo je novčanu naknadu. Broj korisnika novčane naknade smanjio se u usporedbi sa travnjem 2013. godine za 6,0 % ili 82 osobe.

Udio korisnika novčane naknade u ukupnoj nezaposlenosti, travanj 2014. godine



Korisnici novčane naknade za vrijeme nezaposlenosti u travnju 2014. i 2013. godine



3. PRIJAVLJENE POTREBE ZA RADNICIMA

Tijekom travnja 2014. prijavljeno je ukupno 541 radno mjesto, što je za 162 radna mjesta ili 23,0 % manje nego u ožujku 2014. godine, te 231 radno mjesto ili 30,0 % manje nego isti mjesec prethodne godine.

U strukturi prijavljenih radnih mjesta u travnju 2014. godine, 232 radna mjesta ili 42,9 % su sezonskog karaktera.

Najviše prijavljenih radnih mjesta bilo je iz slijedećih djelatnosti:

- pružanja smještaja te priprema i usluživanje hrane – 166 ili 30,7 %,
- prerađivačke industrije – 69 ili 12,8 %,
- trgovine na veliko i malo – 56 ili 10,4 %,
- obrazovanja – 41 ili 7,6 %, te
- trgovine na veliko i malo – 40 ili 7,3 %.

Deset zanimanja prema najvećem broju traženih radnika u travnju 2014. godine su:

- konobar/konobarica – 76
- kuhar/kuharica – 41
- medicinska sestra/medicinski tehničar – 31
- iznajmljivač vozila/iznajmljivačica vozila - 30
- vinogradarski radnik/vinogradarska radnica - 25
- prodavač/prodavačica – 24
- diplomirani pravnik/diplomirana pravica - 17
- čistač/čistačica – 16
- diplomirani ekonomist/diplomirana ekonomistica – 13
- komercijalist/komercijalistica – 11.



4. AKTIVNA POLITIKA ZAPOSŁJAVANJA

U programe aktivne politike zapošljavanja **tijekom 2014. godine novouključeno je 35 osoba**, i to 12 muškarca (34,3 %) i 23 žene (65,7 %), a obuhvaćene su sljedećim mjerama:

Obrazovanje 28 osoba (80,0 %), od čega *Stručno osposobljavanje za rad bez zasnivanja radnog odnosa* 22 osobe (78,6 %), te *Obrazovanje nezaposlenih* 6 osoba (21,4 %), *Javni radovi* 3 osobe (8,6 %), *Potpore za zapošljavanje* 3 osobe (8,6 %) te *Potpore za samozapošljavanje* 1 osoba (2,9 %).

Na kraju travnja 2014. godine u programima aktivne politike zapošljavanja **bilo je 363 aktivna korisnika** i to 151 muškarac (41,6 %) i 212 žena (58,4 %), koji su nastavili s korištenjem sljedećih mjera:

Obrazovanje 185 osoba (51,0 %), od čega *Stručno osposobljavanje za rad bez zasnivanja radnog odnosa* 181 osoba (97,8 %), te *Obrazovanje nezaposlenih* 4 osobe (2,2 %), *Potpore za zapošljavanje* 109 osoba (30,0 %), *Potpore za samozapošljavanje* 41 osoba (11,3 %), *Javni radovi* 25 osoba (6,98 %), te *Potpore za očuvanje radnih mjesta* 3 osobe (0,8 %).

	Novouključeni u 2014.	Ukupno aktivni korisnici do 30.04.
Obrazovanje	28	185
Obrazovanje nezaposlenih	6	4
Potpore za usavršavanje	0	0
Stručno osposobljavanje za rad bez zasnivanja radnog odnosa	22	181
Potpore za zapošljavanje	3	109
Javni radovi	3	25
Potpore za samozapošljavanje	1	41
Potpore za očuvanje radnih mjesta	0	3
UKUPNO	35	363