



PROMJENE U EVIDENTIRANOJ NEZAPOSLENOSTI TIJEKOM
TRAVNJA TE STANJE REGISTRIRANE NEZAPOSLENOSTI
NA KRAJU TRAVNJA 2015. GODINE

Šibenik, svibanj 2015.



1. MJESEČNE PROMJENE U EVIDENTIRANOJ NEZAPOSLENOSTI TIJEKOM TRAVNJA 2015. GODINE

1.1. Izlasci iz evidencije nezaposlenih

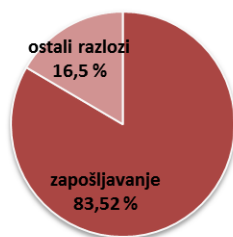
Ukupno je tijekom travnja 2015. iz evidencije nezaposlenih izašlo 1.221 osoba što je za 36,0 % više nego u prethodnom mjesecu i za 10,5 % manje nego u travnju 2014. godine.

Od ukupnog broja izlazaka, 740 osoba bile su žene ili 60,6 % i 481 muškarac ili 39,4 %.

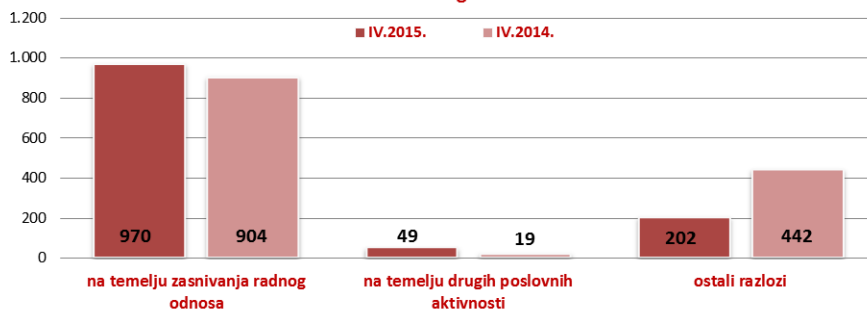
Područni ured/Ispostava	IV.2015.	III.2015.	IV.2014.	Stopa rasta/pada IV.2015./III.2015. u %	Stopa rasta/pada IV.2015./IV.2014. u %
Drniš	74	74	125	0,0	-40,8
Knin	203	142	288	43,0	-29,5
Šibenik	794	568	786	39,8	1,0
Vodice	150	114	166	31,6	-9,6
Područni ured Šibenik	1.221	898	1.365	36,0	-10,5

Od ukupnog broja izlazaka u travnju 2015., zaposleno je 1.019 osoba ili 83,5 %, i to: 970 osoba (79,4 %) temeljem ugovora o radu i 49 osoba (4,0 %) na temelju drugih poslovnih aktivnosti (zapošljavanje prema posebnim propisima, registriranje trgovačkoga društva, obrta, ugovor o djelu i dr.).

Struktura izlazaka iz nezaposlenosti
u travnju, 2015. godine



Izlasci iz evidencije nezaposlenih u travnju,
2015. i 2014. godine



Zapošljavanje u travnju 2015. iz evidencije Zavoda temeljem radnog odnosa u ukupnom broju od 970 osoba je veće u odnosu na prethodni mjesec za 348 osoba ili 55,9 %, a u odnosu na travanj 2014. bilježi se također povećanje i to za 66 osoba ili 7,3 %.

Od ukupnog broja zaposlenih temeljem ugovora o radu u travnju 2015., velika većina ili 940 osoba (96,9 %) zaposleno je na određeno vrijeme, a od toga broja 626 osoba je zaposleno na određeno vrijeme – **sezonsko zapošljavanje** (64,5 % od ukupnog broja zaposlenih).

612 osoba zaposlenih temeljem ugovora o radu ili 63,1 % su žene i 358 muškaraca ili 36,9 %.

Evidentirano zapošljavanje najčešće se realiziralo u slijedećim djelatnostima:

- pružanju smještaja te pripremi i usluživanju hrane – 421 osoba ili 43,4 %,
- trgovini na veliko i malo – 198 osoba ili 20,4 %,
- administrativnim i pomoćnim uslužnim djelatnostima – 58 osoba ili 6,0 %,
- prerađivačkoj industriji – 48 osoba ili 4,9 %, te
- ostalim uslužnim djelatnostima – 43 osobe ili 4,4 %.

Istovremeno je u travnju 2015. godine 202 osobe izašlo iz evidencije nezaposlenih zbog ostalih razloga sukladno zakonu, npr. redovnog školovanja, nepridržavanja zakonskih odredbi, umirovljenja i dr., što je za 240 osoba ili 54,3 % manje nego u istom mjesecu 2014. godine.



1.2. Ulasci u evidenciju nezaposlenih

Ulasci u evidenciju nezaposlenih (tzv. novoprijavljene nezaposlene osobe) prema svome prethodnom statusu aktivnosti mogu biti: iz rada (radnoga odnosa ili drugih poslovnih aktivnosti), iz redovitoga školovanja te iz neaktivnosti (tj. oni koji nisu bili niti zaposleni niti su upravo završili školovanje).

Područni ured/Ispostava	IV.2015.	III.2015.	IV.2014.	Stopa rasta/pada IV.2015./III.2015. u %	Stopa rasta/pada IV.2015./IV.2014. u %
Drniš	31	48	36	-35,4	-13,9
Knin	76	125	94	-39,2	-19,1
Šibenik	255	288	266	-11,5	-4,1
Vodice	42	69	56	-39,1	-25,0
Područni ured Šibenik	404	530	452	-23,8	-10,6

Tijekom travnja 2015. u evidenciju nezaposlenih novoprijavljeno je ukupno 404 osobe (za 23,8 % manje u odnosu na prethodni mjesec te za 10,6 % manje u odnosu na travanj 2014. godine) i to:

241 osoba izravno iz radnog odnosa (59,7 %), 149 osoba iz neaktivnosti (36,9 %), 13 osoba iz redovitog školovanja (3,2 %) te 1 osoba iz drugih poslovnih aktivnosti (0,2 %).

Od ukupnog broja novoprijavljenih, 229 osoba ili 56,7 % bile su žene i 175 muškaraca ili 43,3 %.



S obzirom na djelatnost prethodnog zaposlenja, najviše osoba izravno iz radnog odnosa došlo je iz slijedećih djelatnosti:

- trgovine na veliko i malo – 47 osoba ili 19,5 %,
- pružanja smještaja te priprema i usluživanje hrane – 41 osoba ili 17,0 %,
- prerađivačke industrije – 34 osobe ili 14,1 %,
- obrazovanja – 25 osoba ili 10,4 %, te
- građevinarstva – 20 osoba ili 8,3 %.



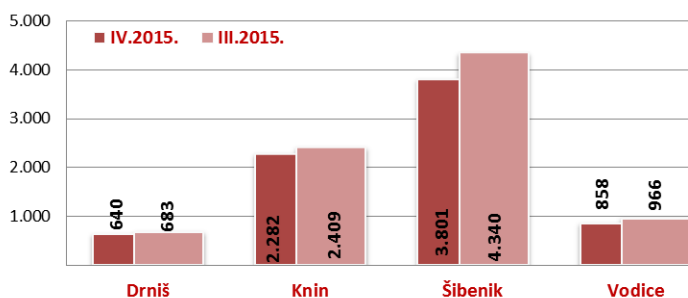
2. REGISTRIRANA NEZAPOSLENOST KRAJEM TRAVNJA 2015. GODINE

Krajem travnja 2015. godine u Hrvatskom zavodu za zapošljavanje Područni ured Šibenik, registrirana je 7.581 nezaposlena osoba, što je za 9,7 % manje u odnosu na prethodni mjesec i za 11,2 % manje u odnosu na travanj 2014. godine.

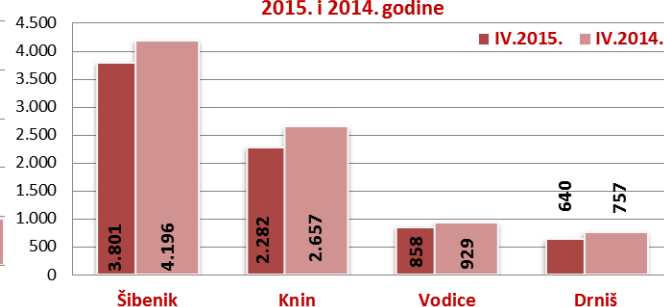
2.1. Prostorna struktura nezaposlenih

Najveći apsolutni broj registriranih nezaposlenih osoba je u matičnoj ispostavi Šibenik (3.801 osoba ili 50,1 % od ukupnog broja registriranih nezaposlenih u Šibensko – kninskoj županiji), ispostavi Knin (2.282 osobe ili 30,1 %), zatim ispostavi Vodice (858 osoba ili 11,3 %), te na području ispostave Drniš (640 osoba ili 8,4 %).

Nezaposlene osobe po ispostavama u travnju i ožujku 2015.



Nezaposlene osobe po ispostavama u travnju, 2015. i 2014. godine



U odnosu na prethodni mjesec registrirana nezaposlenost je u padu u svim ispostavama.

Najveći pad u odnosu na ožujak 2015. godine evidentiran je u ispostavi Šibenik (za 12,4 %).

U odnosu na isti mjesec prošle godine registrirana nezaposlenost također je u padu u svim ispostavama.

Najveći pad se bilježi u ispostavi Drniš (za 15,5 %), zatim u ispostavi Knin (za 14,1 %), ispostavi Šibenik (za 9,4 %) te ispostavi Vodice (za 7,6 %).

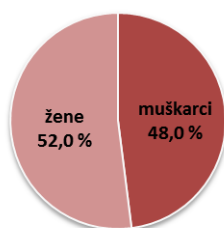
Područni ured/Ispostava	IV.2015.	III.2015.	IV.2014.	Stopa rasta/pada IV.2015./III.2015. u %	Stopa rasta/pada IV.2015./IV.2014. u %
Drniš	640	683	757	-6,3	-15,5
Knin	2.282	2.409	2.657	-5,3	-14,1
Šibenik	3.801	4.340	4.196	-12,4	-9,4
Vodice	858	966	929	-11,2	-7,6
Područni ured Šibenik	7.581	8.398	8.539	-9,7	-11,2

2.2. Nezaposleni prema spolu

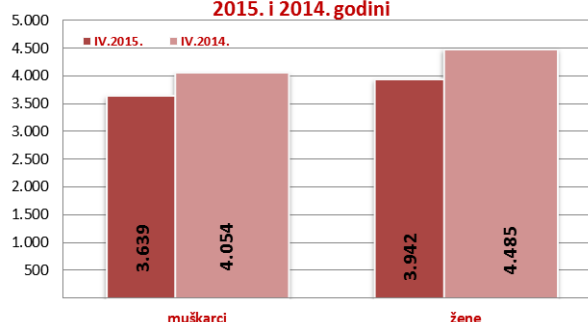
U ukupnom broju registriranih nezaposlenih osoba u travnju 2015. udio žena iznosi 52,0 % (3.942 osobe), a muškaraca 48,0 % (3.639 osoba).

U usporedbi sa istim mjesecom prošle godine, udio nezaposlenih žena se povećao, a muškaraca smanjio za 0,5 postotnih bodova.

Struktura nezaposlenih osoba prema spolu u travnju, 2015. godine



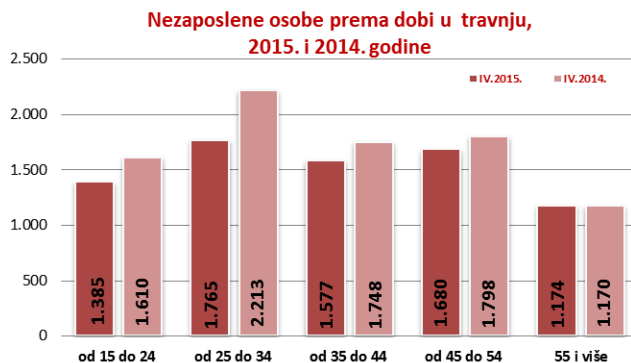
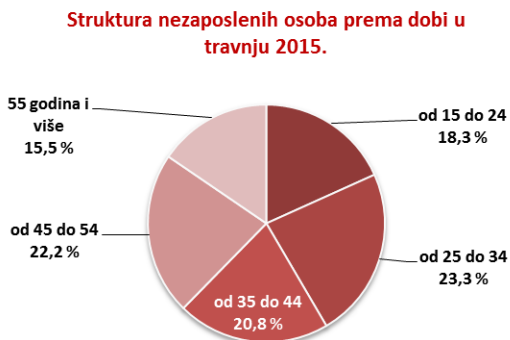
Nezaposlene osobe prema spolu u travnju, 2015. i 2014. godini





2.3. Nezaposleni prema dobi

S obzirom na dobnu strukturu, udio osoba od 15 do 24 godine iznosi 18,3 % nezaposlenih, od 25 do 34 godine 23,3 %, od 35 do 44 godine 20,8 %, od 45 do 54 godine 22,2 %, te iznad 55 godina života 15,5 %.

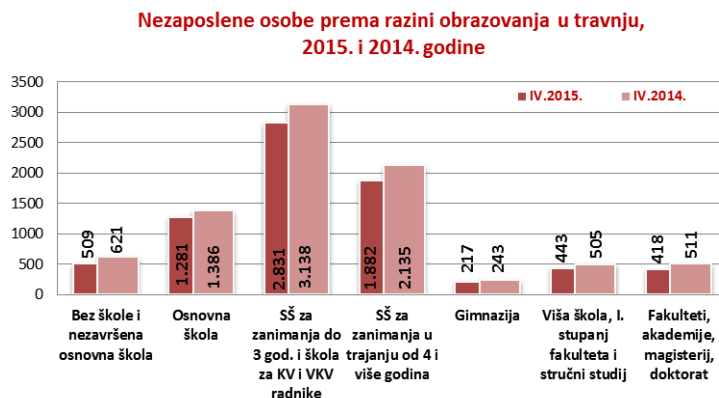


U travnju 2015. godine nezaposlenost je u odnosu na isti mjesec 2014. smanjena u svim dobnim skupinama, osim u skupini od 55 i više godina u kojoj se bilježi povećanje za 0,3 %. Najveće smanjenje zabilježeno je u skupini osoba od 25 do 34 godine (20,2 %).

2.4. Nezaposleni prema razini obrazovanja

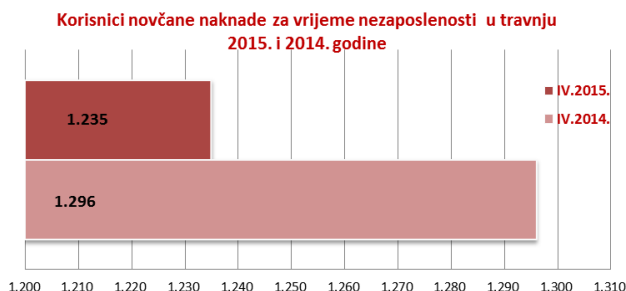
Osobe srednjoškolske razine obrazovanja čine većinu u strukturi nezaposlenih – 65,0 % (37,3 % s trogodišnjom, 24,8 % s četverogodišnjom i 2,9 % s gimnazijom).

Osobe niže razine obrazovanja čine 23,6 %, a osobe više i visoke razine 11,4 % udjela od ukupnoga broja nezaposlenih osoba.



2.5. Korisnici novčane naknade za vrijeme nezaposlenosti

U travnju 2015. godine 1.235 osoba ili 16,3 % od ukupnog broja nezaposlenih koristilo je novčanu naknadu za vrijeme nezaposlenosti. Broj korisnika novčane naknade u odnosu na prethodni mjesec je za 20,7 % manji, a u odnosu na travanj 2014. godine manji za 4,7 %.





3. PRIJAVLJENE POTREBE ZA RADNICIMA

Tijekom travnja 2015. Hrvatskom zavodu za zapošljavanje Područnom uredu Šibenik prijavljeno je ukupno 732 radna mjesta što je za 11,7 % manje u odnosu na prethodni mjesec i za 35,3 % više u odnosu na travanj 2014. godine. U strukturi prijavljenih radnih mjesta, 293 radna mjesta ili 40,0 % su sezonskog karaktera.

Područni ured/Ispostava	IV.2015.	III.2015.	IV.2014.	Stopa rasta/pada IV.2015./III.2015. u %	Stopa rasta/pada IV.2015./IV.2014. u %
Područni ured Šibenik	732	829	541	-11,7	35,3
od toga sezonske potrebe	293	469	232	-37,5	26,3

Najveći broj radnih mjesta bilo je iz sljedećih djelatnosti:

- pružanja smještaja te priprema i usluživanje hrane – 155 ili 21,2 %,
- javne uprave i obrane te obveznog socijalnog osiguranja – 100 ili 13,7 %,
- trgovine na veliko i malo – 93 ili 12,7 %,
- obrazovanja – 69 ili 9,4 %, te
- stručnih, znanstvenih i tehničkih djelatnosti – 66 ili 9,0 %.

Zanimanja sa 5 i više traženih radnika u travnju 2015. godine su:

- prodavač/prodavačica - 90
- konobar/konobarica - 82
- čistač/čistačica - 37
- kuhar/kuharica - 35
- radnik/radnica u održavanju - 34
- hotelijsko-turistički službenik/hotelijsko-turistička službenica - 26
- diplomirani pravnik/diplomirana pravica - 20
- ekonomist/ekonomistica - 18
- pomoćni kuhar/pomoćna kuharica - 18
- doktor/doktorica medicine - 17
- diplomirani ekonomist/diplomirana ekonomistica - 15
- ekonomski službenik/ekonomska službenica - 14
- medicinska sestra/medicinski tehničar - 13
- viši medicinski tehničar/viša medicinska sestra - 12
- upravni pravnik/upravna pravica - 12
- repcionar/repcionarka - 11
- kuhinjski radnik/kuhinjska radnica - 11
- upravni službenik/upravna službenica - 10
- skladišni radnik/skladišna radnica - 10
- parkirališni radnik/parkirališna radnica - 9
- frizer/frizerka - 8
- pekar/pekarica bureka i pizze - 8
- diplomirani ekonomist/diplomirana ekonomistica hotelijerstva - 7
- zidar/zidarka - 7
- vozač/vozačica teretnog vozila - 7
- sanitarni tehničar/sanitarna tehničarka - 6
- magistar/magistra farmacije - 5
- hostesa - 5
- njegovatelj/njegovateljica osoba s teškoćama u razvoju - 5



4. AKTIVNA POLITIKA ZAPOSŁJAVANJA

U programe aktivne politike zapošljavanja **tijekom travnja 2015. godine novouključeno je 77 osoba**, i to 25 muškaraca (32,5 %) i 52 žene (67,5 %), a obuhvaćene su sljedećim mjerama:

Obrazovanje 22 osobe (28,6 %), od čega *Stručno osposobljavanje za rad bez zasnivanja radnog odnosa* 22 osobe (100,0 %), *Potpore za zapošljavanje* 8 osoba (10,4 %), *Javni radovi* 42 osobe (54,5 %), te *Potpore za samozapošljavanje* 5 osoba (6,5 %).

Na kraju travnja 2015. godine u programima aktivne politike zapošljavanja **bilo je 609 aktivnih korisnika** iz prošle godine i tekuće godine, i to 214 muškaraca (35,1 %) i 395 žena (64,9 %), koji su nastavili s korištenjem sljedećih mjera:

Obrazovanje 381 osoba (62,6 %), od čega *Stručno osposobljavanje za rad bez zasnivanja radnog odnosa* 381 osoba (100,0 %), *Potpore za zapošljavanje* 127 osoba (20,9 %), *Potpore za samozapošljavanje* 47 osoba (7,7 %), *Javni radovi* 47 osoba (7,7 %) te *Potpore za očuvanje radnih mjesta* 7 osoba (1,1 %).

Vrsta mjere	Novouključeni u travnju 2015.	Ukupno korisnici tijekom 2015. - do 30.04.	Ukupno aktivni korisnici iz prethodne i tekuće godine do 30.04.2015.
Obrazovanje	22	101	381
Obrazovanje nezaposlenih	0	0	0
Potpore za usavršavanje	0	0	0
Stručno osposobljavanje za rad bez zasnivanja radnog odnosa	22	101	381
Potpore za zapošljavanje	8	32	127
Javni radovi	42	42	47
Potpore za samozapošljavanje	5	12	47
Potpore za očuvanje radnih mjesta	0	0	7
UKUPNO	77	187	609