



PROMJENE U EVIDENTIRANOJ NEZAPOSLENOSTI TIJEKOM
SVIBNJA TE STANJE REGISTRIRANE NEZAPOSLENOSTI NA KRAJU
SVIBNJA 2014. GODINE

Šibenik, lipanj 2014.



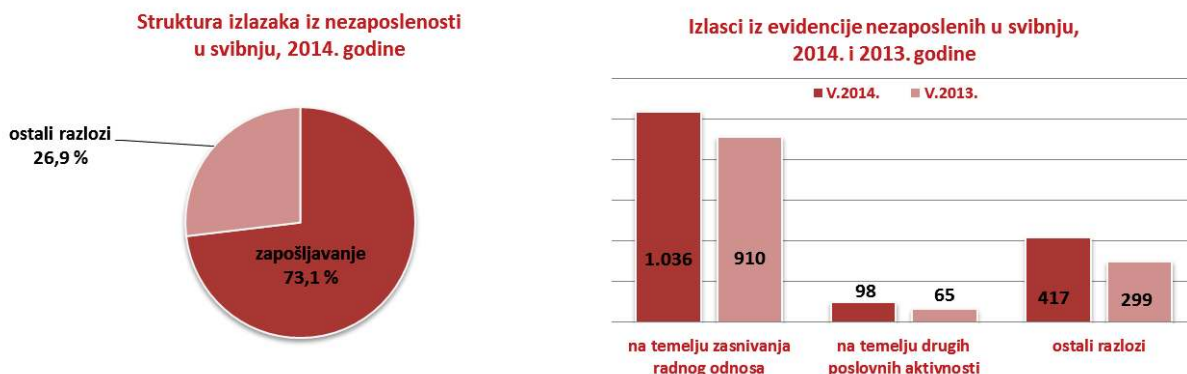
1. MJESEČNE PROMJENE U EVIDENTIRANOJ NEZAPOSLENOSTI TIJEKOM SVIBNJA 2014. GODINE

1.1. Izlasci iz evidencije nezaposlenih

Ukupno je tijekom svibnja 2014. iz evidencije nezaposlenih izašla 1.551 osoba (13,6 % ili 186 osoba više nego u travnju 2014. godine, i 21,7 % ili 277 osoba više u odnosu na isti mjesec prethodne godine). Od toga broja, 891 osoba su žene ili 57,4 %.

Od ukupnog broja izlazaka u svibnju 2014. zaposleno je 1.134 osobe ili 73,1 %, i to: 1.036 osoba (66,8 %) temeljem zasnivanja radnoga odnosa i 98 osoba (6,3 %) na temelju drugih poslovnih aktivnosti (zapošljavanje prema posebnim propisima, registriranje trgovačkoga društva, obrta, ugovor o djelu, itd.).

Zapošljavanje u svibnju 2014. iz evidencije Zavoda temeljem radnoga odnosa u ukupnom broju od 1.036 osoba je povećano u odnosu na travanj 2014. godine za 132 osobe ili 14,6 %, a u odnosu na isti mjesec prošle godine se također bilježi povećanje za 126 osoba ili 13,8 postotnih bodova.



Od ukupnog broja zaposlenih temeljem radnog odnosa u svibnju 2014., velika većina ili 978 osoba (94,4 %) zaposlena je na određeno vrijeme, a od toga broja 716 osoba se zaposlilo na određeno vrijeme – **sezonsko zapošljavanje** (69,1 % od ukupnog broja zaposlenih) što je za 62 osobe ili 9,5 % više nego prethodnog mjeseca, te 52 osobe ili 7,8 % više nego u svibnju 2013. godine. 603 osobe zaposlene temeljem radnog odnosa ili 58,2 % su žene.

Evidentirano zapošljavanje na temelju radnog odnosa najčešće se realiziralo u slijedećim djelatnostima:

- pružanje smještaja te priprema i usluživanje hrane – 345 osoba ili 33,3 %,
- trgovina na veliko i malo – 231 osoba ili 22,3 %,
- prerađivačka industrija – 94 osobe ili 9,1 %,
- umjetnost, zabava i rekreacija – 64 osobe ili 6,2 %, te
- administrativne i pomoćne uslužne djelatnosti - 61 osoba ili 5,9 %.

Istodobno je u svibnju 2014. godine 417 osoba izašlo iz evidencije nezaposlenih zbog ostalih razloga sukladno Zakonu, npr. redovnog školovanja, nepridržavanja zakonskih odredbi, umirovljenja i dr., što je za 118 osoba ili 39,5 postotnih bodova više nego u istom mjesecu 2013. godine.

1.2. Ulasci u evidenciju nezaposlenih

Ulasci u evidenciju nezaposlenih (tzv. novoprijavljene nezaposlene osobe) prema svome prethodnom statusu aktivnosti mogu biti: iz rada (radnoga odnosa ili drugih poslovnih aktivnosti), iz redovitoga školovanja te iz neaktivnosti (tj. oni koji nisu bili niti zaposleni niti su upravo završili školovanje).

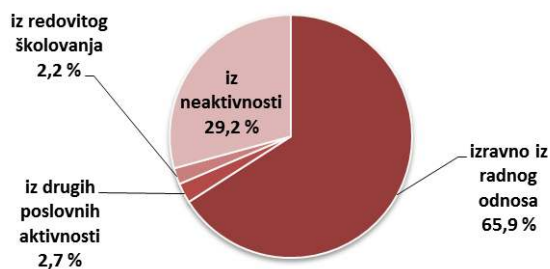
Tijekom svibnja 2014. u evidenciju nezaposlenih novoprijavljeno je ukupno 414 osoba (8,4 % ili 38 osoba manje nego u travnju 2014. te 10,6 % ili 49 osoba manje nego u istom mjesecu 2013. godine).

Od ukupnog broja novoprijavljenih, 236 osoba ili 57,0 % su žene.

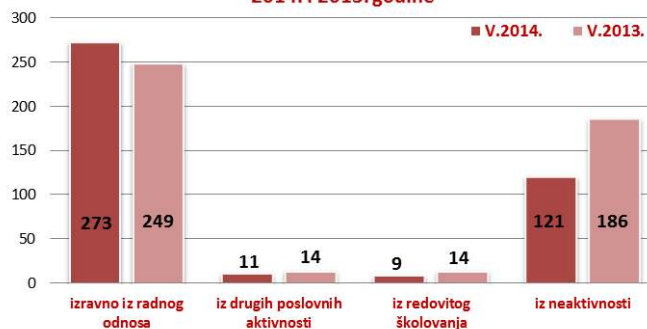
Najviše novoprijavljenih došlo je izravno iz radnog odnosa – 273 osobe (65,9 %), zatim iz neaktivnosti – 121 osoba (29,2 %), 11 osoba (2,7 %) iz drugih poslovnih aktivnosti, te iz redovitog školovanja – 9 osoba (2,2 %).



Struktura ulazaka u evidenciju nezaposlenih u svibnju, 2014. godine



Ulasci u evidenciju nezaposlenih u svibnju, 2014. i 2013. godine



S obzirom na djelatnost prethodnog zaposlenja, izravno iz radnog odnosa najviše je osoba došlo iz slijedećih djelatnosti:

- 🏪 trgovine na veliko i malo – 51 osoba ili 18,7 %,
- 🍽️ pružanja smještaja te priprema i usluživanje hrane – 40 osoba ili 14,7 %,
- 🏭 prerađivačke industrije – 36 osoba ili 13,2 %,
- 🎓 obrazovanja – 31 osoba ili 11,4 %, te
- 🏥 zdravstvene zaštite i socijalne skrbi – 22 osobe ili 8,1 %.

2. REGISTRIRANA NEZAPOSLENOST KRAJEM TRAVNJA 2014. GODINE

Krajem svibnja 2014. u Hrvatskom zavodu za zapošljavanje Područni ured Šibenik, registrirano je 7.402 nezaposlene osobe od čega u:

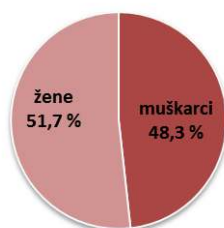
- 🏪 Ispostavi Drniš 666 osoba,
- 🏪 Ispostavi Knin 2.394 osobe,
- 🏪 Ispostavi Šibenik 3.550 osoba, te
- 🏪 Ispostavi Vodice 792 osobe.

U usporedbi sa travnjem 2014. broj nezaposlenih osoba manji je za 13,3 % ili 1.137 osoba, dok je u odnosu na isti mjesec prošle godine broj nezaposlenih manji za 6,3 % ili 501 osobu.

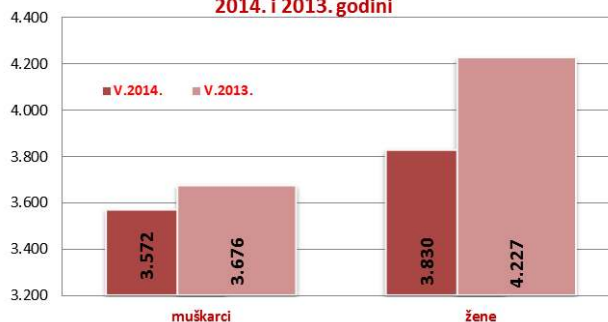
2.1. Nezaposleni prema spolu

U ukupnom broju nezaposlenih u svibnju 2014. udio žena iznosi 51,7 % (3.830 osoba), a muškaraca 48,3 % (3.572 osobe). U usporedbi sa istim mjesecom prošle godine, udio nezaposlenih žena je smanjen, a muškaraca povećan za 1,7 postotna boda.

Struktura nezaposlenih osoba prema spolu u svibnju, 2014. godine



Nezaposlene osobe prema spolu u svibnju, 2014. i 2013. godini

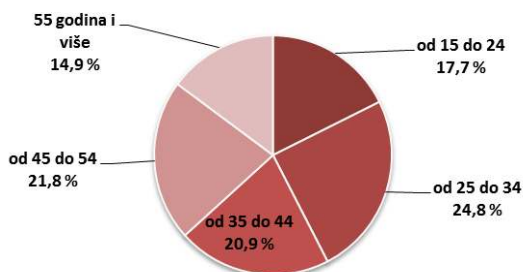




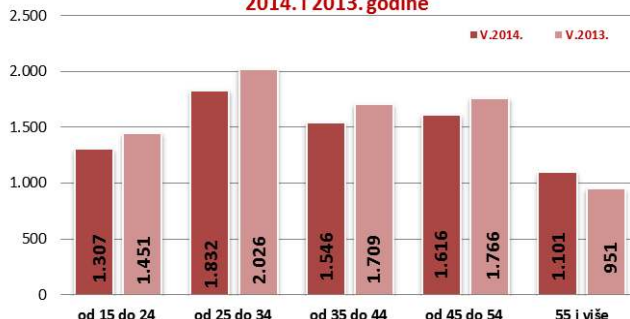
2.2. Nezaposleni prema dobi

S obzirom na dobnu strukturu, osobe od 15 do 24 godine čine 17,7 % nezaposlenih, od 25 do 34 godine 24,8 %, od 35 do 44 godine 20,9 %, od 45 do 54 godine 21,8 %, te iznad 55 godina života 14,9 %.

Struktura nezaposlenih osoba prema dobi u svibnju, 2014.



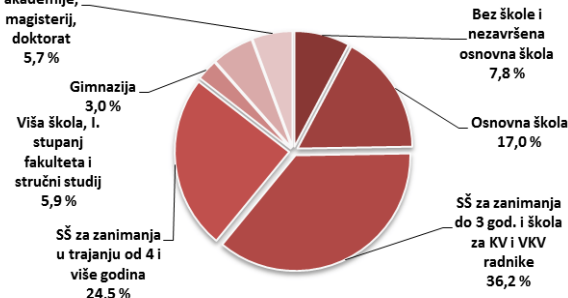
Nezaposlene osobe prema dobi u svibnju, 2014. i 2013. godine



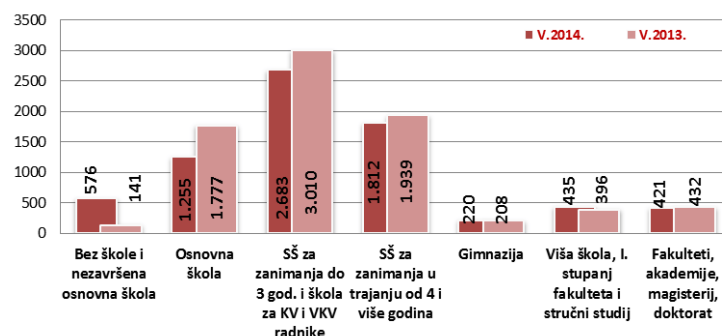
2.3. Nezaposleni prema razini obrazovanja

Osobe srednjoškolske razine obrazovanja čine većinu u strukturi nezaposlenih – 63,7 % (36,2 % s trogodišnjom, 24,5 % s četverogodišnjom i 3,0 % s gimnazijom). Osobe niže razine obrazovanja čine 24,7 %, a osobe više i visoke razine 11,6 % udjela od ukupnoga broja nezaposlenih osoba.

Struktura nezaposlenih osoba prema razini obrazovanja u svibnju, 2014. godine



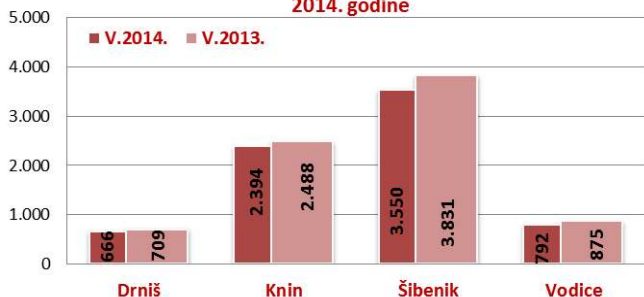
Nezaposlene osobe prema razini obrazovanja u svibnju, 2014. i 2013. godine



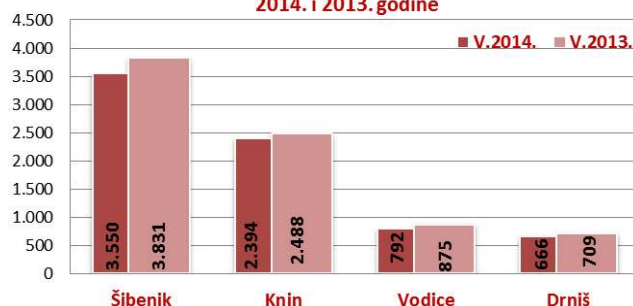
2.4. Prostorna struktura nezaposlenih

Najveći apsolutni broj registriranih nezaposlenih osoba je u matičnoj ispostavi Šibenik (3.550 osoba ili 48,0 % od ukupnog broja registriranih nezaposlenih u Šibensko – kninskoj županiji), ispostavi Knin (2.394 osobe ili 32,3 %), zatim ispostavi Vodice (792 osobe ili 10,7 %), te na području ispostave Drniš (666 osoba ili 9,0 %).

Nezaposlene osobe po ispostavama u svibnju i travnju, 2014. godine



Nezaposlene osobe po ispostavama u svibnju, 2014. i 2013. godine



Uspoređujući sa travnjem 2014. godine, registrirana nezaposlenost je smanjena u ispostavi Šibenik za 15,4 %, ispostavi Vodice za 14,7 %, ispostavi Drniš za 12,0 % i u ispostavi Knin za 9,9 postotna boda.

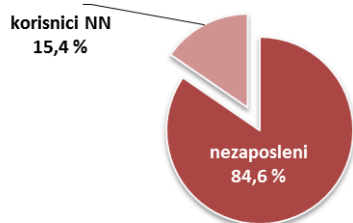


Uspoređujući stanje sa istim mjesecom prošle godine, registrirana nezaposlenost je smanjena u ispostavi Vodice za 9,5 %, ispostavi Šibenik za 7,3 %, ispostavi Drniš za 6,1 % i ispostavi Knin za 3,8 postotna boda.

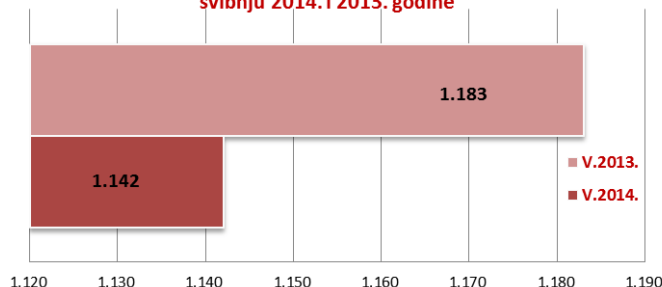
2.5. Korisnici novčane naknade za vrijeme nezaposlenosti

U svibnju 2014. godine 1.142 osobe ili 15,4 % od ukupnog broja nezaposlenih koristilo je novčanu naknadu. Broj korisnika novčane naknade smanjio se u usporedbi sa svibnjem 2013. godine za 3,5 % ili 41 osobu.

Udio korisnika novčane naknade u ukupnoj nezaposlenosti, svibanj 2014. godine



Korisnici novčane naknade za vrijeme nezaposlenosti u svibnju 2014. i 2013. godine



3. PRIJAVLJENE POTREBE ZA RADNICIMA

Tijekom svibnja 2014. prijavljeno je ukupno 515 radnih mjesta, što je za 26 radnih mjesta ili 4,8 % manje nego u travnju 2014. godine, te 47 radnih mjesta ili 10 % više nego isti mjesec prethodne godine.

U strukturi prijavljenih radnih mjesta u svibnju 2014. godine, 257 radnih mjesta ili 49,9 % su sezonskog karaktera.

Najviše prijavljenih radnih mjesta bilo je iz slijedećih djelatnosti:

- pružanja smještaja te priprema i usluživanje hrane – 157 ili 30,5 %,
- trgovine na veliko i malo – 64 ili 12,4 %,
- javne uprave i obrane te obveznog socijalnog osiguranja – 51 ili 9,9 %,
- prerađivačke industrije – 46 ili 8,9 %, te
- administrativne i pomoćne uslužne djelatnosti - 34 ili 6,6 %.

Deset zanimanja prema najvećem broju traženih radnika u svibnju 2014. godine su:

- konobar/konobarica – 87
- prodavač/prodavačica – 44
- kuhar/kuharica – 36
- bravar/bravarica – 22
- čistač/čistačica – 20
- radnik/radnica u održavanju – 20
- pekar/pekarica bureka i pize – 17
- pomoćni kuhar/pomoćna kuharica – 16
- upravni službenik/upravna službenica – 14
- diplomirani pravnik/diplomirana pravica – 12.



4. AKTIVNA POLITIKA ZAPOSŁJAVANJA

U programe aktivne politike zapošljavanja **tijekom 2014. godine novouključeno je 138** osoba, i to 42 muškarca (30,4 %) i 96 žena (69,6 %), a obuhvaćene su sljedećim mjerama:

Obrazovanje 122 osobe (88,4 %), od čega *Stručno osposobljavanje za rad bez zasnivanja radnog odnosa* 88 osoba (72,1 %), te *Obrazovanje nezaposlenih* 34 osobe (27,9 %), *Potpore za samozapošljavanje* 7 osoba (5,1 %), *Potpore za zapošljavanje* 6 osoba (4,3 %) , te *Javni radovi* 3 osobe (2,2 %).

Na kraju svibnja 2014. godine u programima aktivne politike zapošljavanja **bilo je 403 aktivna korisnika** i to 154 muškarca (38,2 %) i 249 žena (61,8 %), koji su nastavili s korištenjem sljedećih mjera:

Obrazovanje 255 osoba (63,3 %), od čega *Stručno osposobljavanje za rad bez zasnivanja radnog odnosa* 223 osobe (87,5 %), te *Obrazovanje nezaposlenih* 32 osobe (12,5 %), *Potpore za zapošljavanje* 90 osoba (22,3 %), *Potpore za samozapošljavanje* 35 osoba (8,7 %), te *Javni radovi* 23 osobe (5,7 %).

	Novouključeni tijekom 2014. - do 31.05.	Ukupno aktivni korisnici iz prethodne i tekuće godine do 31.05.
Obrazovanje	122	255
Obrazovanje nezaposlenih	34	32
Potpore za usavršavanje	0	0
Stručno osposobljavanje za rad bez zasnivanja radnog odnosa	88	223
Potpore za zapošljavanje	6	90
Javni radovi	3	23
Potpore za samozapošljavanje	7	35
Potpore za očuvanje radnih mjesta	0	0
UKUPNO	138	403