



**PROMJENE U EVIDENTIRANOJ NEZAPOSLENOSTI TIJEKOM**  
**SVIBNJA TE STANJE REGISTRIRANE NEZAPOSLENOSTI**  
**NA KRAJU SVIBNJA 2015. GODINE**

**Šibenik, lipanj 2015.**



## 1. MJESEČNE PROMJENE U EVIDENTIRANOJ NEZAPOSLENOSTI TIJEKOM SVIBNJA 2015. GODINE

### 1.1. Izlasci iz evidencije nezaposlenih

Ukupno je tijekom svibnja 2015. iz evidencije nezaposlenih izašlo 1.273 osobe što je za 4,3 % više nego u prethodnom mjesecu i za 17,9 % manje nego u svibnju 2014. godine.

Od ukupnog broja izlazaka, 710 osoba bile su žene ili 55,8 % i 563 muškarca ili 44,2 %.

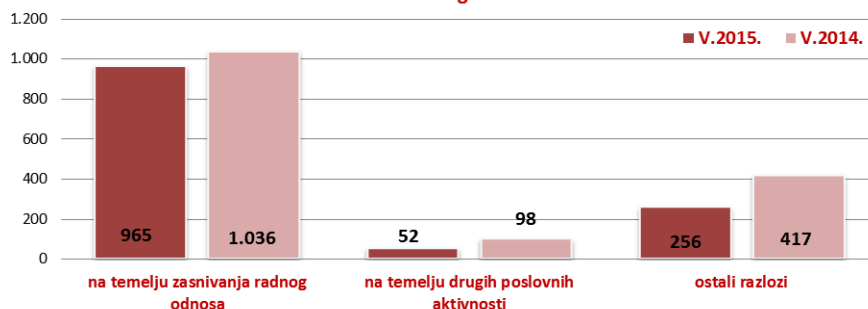
Područni ured/Ispostava	V.2015.	IV.2015.	V.2014.	Stopa rasta/pada V.2015./IV.2015. u %	Stopa rasta/pada V.2015./V.2014. u %
Drniš	99	74	122	33,8	-18,9
Knin	255	203	379	25,6	-32,7
Šibenik	750	794	872	-5,5	-14,0
Vodice	169	150	178	12,7	-5,1
<b>Područni ured Šibenik</b>	<b>1.273</b>	<b>1.221</b>	<b>1.551</b>	<b>4,3</b>	<b>-17,9</b>

Od ukupnog broja izlazaka u svibnju 2015., zaposleno je 1.017 osoba ili 79,9 %, i to: 965 osoba (75,8 %) temeljem ugovora o radu i 52 osobe (4,1 %) na temelju drugih poslovnih aktivnosti (zapošljavanje prema posebnim propisima, registriranje trgovačkoga društva, obrta, ugovor o djelu i dr.).

Struktura izlazaka iz nezaposlenosti u svibnju, 2015. godine



Izlasci iz evidencije nezaposlenih u svibnju, 2015. i 2014. godine



Zapošljavanje u svibnju 2015. iz evidencije Zavoda temeljem radnog odnosa u ukupnom broju od 965 osoba je manje u odnosu na prethodni mjesec za 5 osoba ili 0,5 %, a u odnosu na svibanj 2014. bilježi se također smanjenje i to za 71 osobu ili 6,9 %.

Od ukupnog broja zaposlenih temeljem ugovora o radu u svibnju 2015., velika većina ili 939 osoba (97,3 %) zaposleno je na određeno vrijeme, a od toga broja 706 osoba je zaposleno na određeno vrijeme – **sezonsko zapošljavanje** (73,2 % od ukupnog broja zaposlenih).

566 osoba zaposlenih temeljem ugovora o radu ili 58,7 % su žene i 399 muškaraca ili 41,3 %.

Evidentirano zapošljavanje najčešće se realiziralo u slijedećim djelatnostima:

- pružanju smještaja te pripremi i usluživanju hrane – 320 osoba ili 33,2 %,
- trgovini na veliko i malo – 207 osoba ili 21,5 %,
- umjetnost, zabava i rekreacija – 78 osoba ili 8,1 %,
- prerađivačkoj industriji – 68 osoba ili 7,0 %, te
- administrativnim i pomoćnim uslužnim djelatnostima – 57 osoba ili 5,9 %.

Istovremeno je u svibnju 2015. godine 256 osoba izašlo iz evidencije nezaposlenih zbog ostalih razloga sukladno zakonu, npr. redovnog školovanja, nepridržavanja zakonskih odredbi, umirovljenja i dr., što je za 161 osobu ili 38,6 % manje nego u istom mjesecu 2014. godine.



## 1.2. Ulasci u evidenciju nezaposlenih

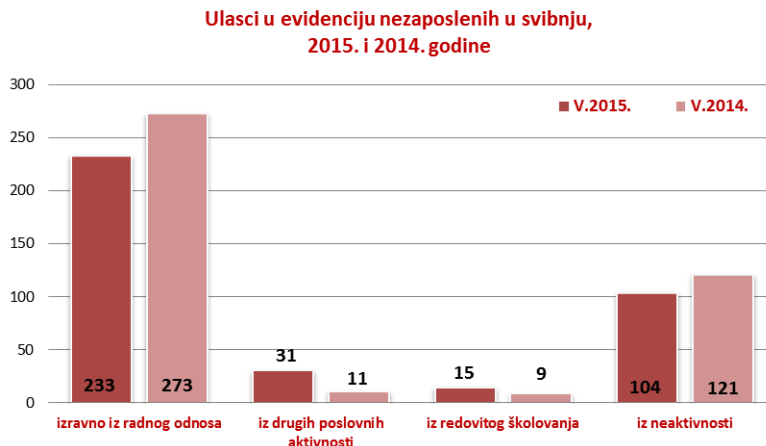
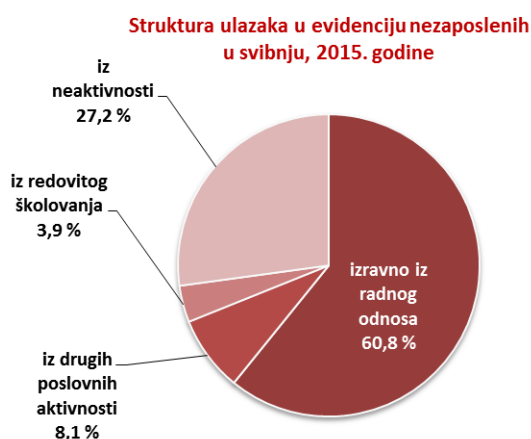
Ulasci u evidenciju nezaposlenih (tzv. novoprijavljene nezaposlene osobe) prema svome prethodnom statusu aktivnosti mogu biti: iz rada (radnoga odnosa ili drugih poslovnih aktivnosti), iz redovitoga školovanja te iz neaktivnosti (tj. oni koji nisu bili niti zaposleni niti su upravo završili školovanje).

Područni ured/Ispostava	V.2015.	IV.2015.	V.2014.	Stopa rasta/pada V.2015./IV.2015. u %	Stopa rasta/pada V.2015./V.2014. u %
Drniš	27	31	31	-12,9	-12,9
Knin	88	76	116	15,8	-24,1
Šibenik	223	255	226	-12,5	-1,3
Vodice	45	42	41	7,1	9,8
<b>Područni ured Šibenik</b>	<b>383</b>	<b>404</b>	<b>414</b>	<b>-5,2</b>	<b>-7,5</b>

Tijekom svibnja 2015. u evidenciju nezaposlenih novoprijavljeno je ukupno 383 osobe (za 5,2 % manje u odnosu na prethodni mjesec i za 7,5 % manje u odnosu na svibanj 2014. godine) i to:

233 osobe izravno iz radnog odnosa (60,8 %), 104 osobe iz neaktivnosti (27,2 %), 31 osoba iz drugih poslovnih aktivnosti (8,1 %) te 15 osoba iz redovitog školovanja (3,9 %).

Od ukupnog broja novoprijavljenih, 217 osoba ili 56,7 % bile su žene i 166 muškaraca ili 43,3 %.



S obzirom na djelatnost prethodnog zaposlenja, najviše osoba izravno iz radnog odnosa došlo je iz slijedećih djelatnosti:

- pružanja smještaja te priprema i usluživanje hrane – 43 osobe ili 18,5 %,
- trgovine na veliko i malo – 41 osoba ili 17,6 %,
- prerađivačke industrije – 36 osoba ili 15,5 %,
- obrazovanja – 29 osoba ili 12,4 %, te
- građevinarstva – 17 osoba ili 7,3 %.

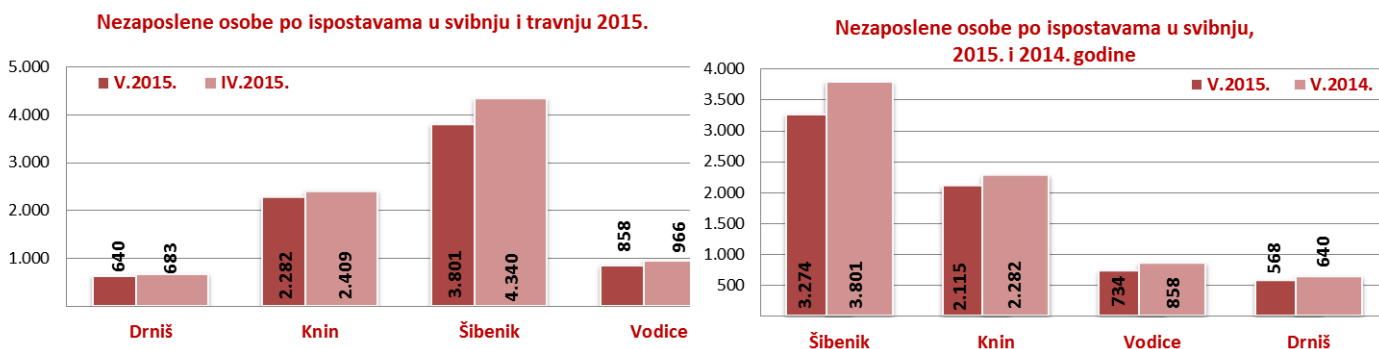


## 2. REGISTRIRANA NEZAPOSLENOST KRAJEM SVIBNJA 2015. GODINE

Krajem svibnja 2015. godine u Hrvatskom zavodu za zapošljavanje Područni ured Šibenik, registrirana je 6.691 nezaposlena osoba, što je za 11,7 % manje u odnosu na prethodni mjesec i za 9,6 % manje u odnosu na svibanj 2014. godine.

### 2.1. Prostorna struktura nezaposlenih

Najveći apsolutni broj registriranih nezaposlenih osoba je u matičnoj ispostavi Šibenik (3.274 osobe ili 48,9 % od ukupnog broja registriranih nezaposlenih u Šibensko – kninskoj županiji), ispostavi Knin (2.115 osoba ili 31,6 %), zatim ispostavi Vodice (734 osobe ili 11,0 %), te na području ispostave Drniš (568 osoba ili 8,5 %).



U odnosu na prethodni mjesec registrirana nezaposlenost je u padu u svim ispostavama.

Najveći pad u odnosu na travanj 2015. godine evidentiran je u ispostavi Vodice (za 14,5 %).

U odnosu na isti mjesec prošle godine registrirana nezaposlenost također je u padu u svim ispostavama.

Najveći pad se bilježi u ispostavi Drniš (za 14,7 %), zatim u ispostavi Knin (za 11,7 %), ispostavi Šibenik (za 7,8 %) te ispostavi Vodice (za 7,3 %).

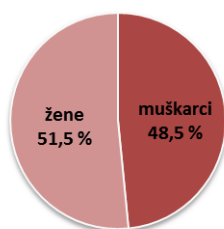
Područni ured/Ispostava	V.2015.	IV.2015.	V.2014.	Stopa rasta/pada V.2015./IV.2015. u %	Stopa rasta/pada V.2015./V.2014. u %
Drniš	568	640	666	-11,3	-14,7
Knin	2.115	2.282	2.394	-7,3	-11,7
Šibenik	3.274	3.801	3.550	-13,9	-7,8
Vodice	734	858	792	-14,5	-7,3
<b>Područni ured Šibenik</b>	<b>6.691</b>	<b>7.581</b>	<b>7.402</b>	<b>-11,7</b>	<b>-9,6</b>

### 2.2. Nezaposleni prema spolu

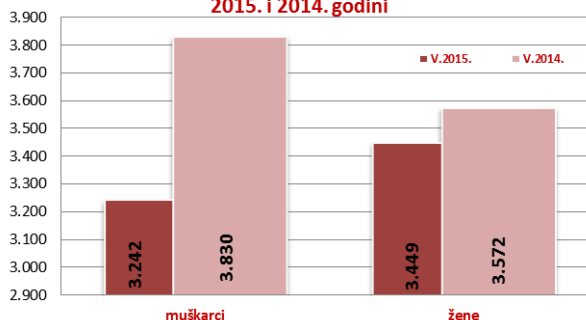
U ukupnom broju registriranih nezaposlenih osoba u svibnju 2015. udio žena iznosi 51,5 % (3.449 osoba), a muškaraca 48,5 % (3.242 osobe).

U usporedbi sa istim mjesecom prošle godine, udio nezaposlenih žena se povećao, a muškaraca smanjio za 0,5 postotnih bodova.

Struktura nezaposlenih osoba prema spolu u svibnju, 2015. godine



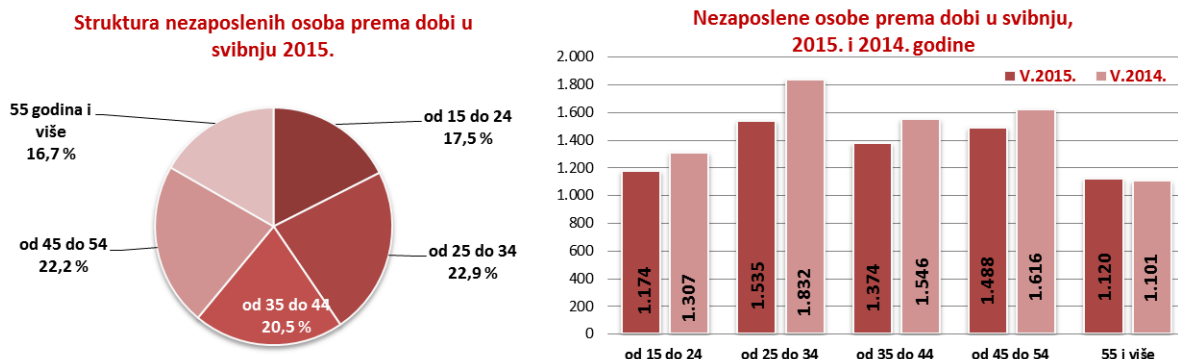
Nezaposlene osobe prema spolu u svibnju, 2015. i 2014. godini





### 2.3. Nezaposleni prema dobi

S obzirom na dobnu strukturu, udio osoba od 15 do 24 godine iznosi 17,5 % nezaposlenih, od 25 do 34 godine 22,9 %, od 35 do 44 godine 20,5 %, od 45 do 54 godine 22,2 %, te iznad 55 godina života 16,7 %.

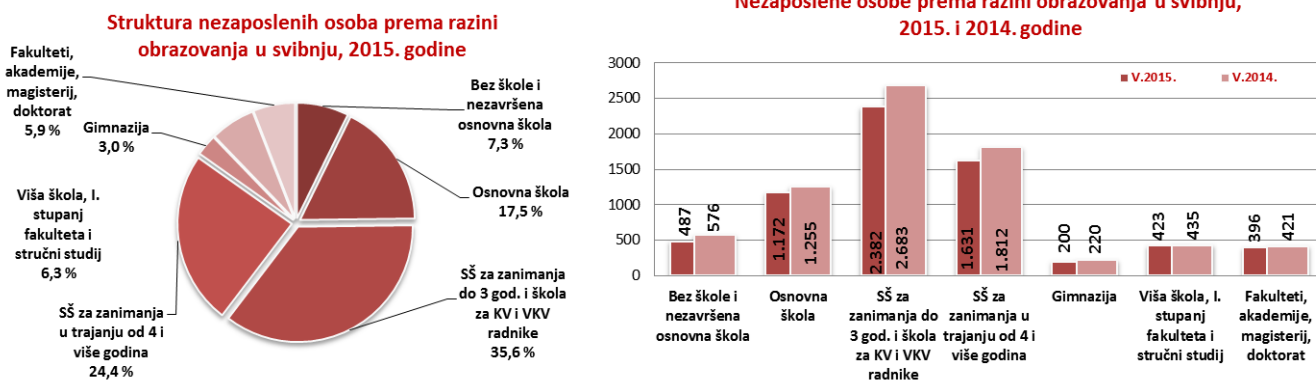


U svibnju 2015. godine nezaposlenost je u odnosu na isti mjesec 2014. smanjena u skoro svim dobnim skupinama, osim u skupini od 55 i više godina u kojoj se bilježi povećanje za 1,7 %. Najveće smanjenje zabilježeno je u skupini osoba od 25 do 34 godine (16,2 %).

### 2.4. Nezaposleni prema razini obrazovanja

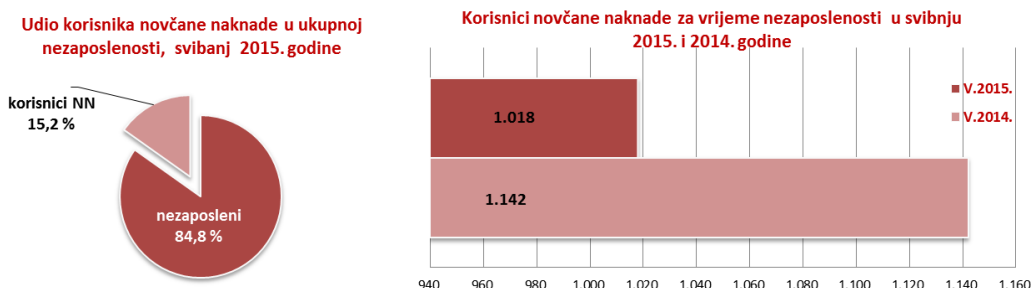
Osobe srednjoškolske razine obrazovanja čine većinu u strukturi nezaposlenih – 63,0 % (35,6 % s trogodišnjom, 24,4 % s četvergodišnjom i 3,0 % s gimnazijom).

Osobe niže razine obrazovanja čine 24,8 %, a osobe više i visoke razine 12,2 % udjela od ukupnoga broja nezaposlenih osoba.



### 2.5. Korisnici novčane naknade za vrijeme nezaposlenosti

U svibnju 2015. godine 1.018 osoba ili 15,2 % od ukupnog broja nezaposlenih koristilo je novčanu naknadu za vrijeme nezaposlenosti. Broj korisnika novčane naknade u odnosu na prethodni mjesec je za 17,6 % manji, a u odnosu na svibanj 2014. godine manji za 10,9 %.





### 3. PRIJAVLJENE POTREBE ZA RADNICIMA

Tijekom svibnja 2015. Hrvatskom zavodu za zapošljavanje Područnom uredu Šibenik prijavljeno je ukupno 700 radnih mjesta što je za 4,4 % manje u odnosu na prethodni mjesec i za 35,9 % više u odnosu na svibanj 2014. godine. U strukturi prijavljenih radnih mjesta, 354 radna mjesta ili 50,6 % su sezonskog karaktera.

Područni ured/Ispostava	V.2015.	IV.2015.	V.2014.	Stopa rasta/pada V.2015./IV.2015. u %	Stopa rasta/pada V.2015./V.2014. u %
<b>Područni ured Šibenik</b>	<b>700</b>	<b>732</b>	<b>515</b>	<b>-4,4</b>	<b>35,9</b>
od toga sezonske potrebe	354	293	257	20,8	37,7

Najveći broj radnih mjesta bilo je iz sljedećih djelatnosti:

- pružanja smještaja te priprema i usluživanje hrane – 222 ili 31,7 %,
- trgovine na veliko i malo – 91 ili 13,0 %,
- javne uprave i obrane te obveznog socijalnog osiguranja – 81 ili 11,6 %,
- prerađivačke industrije – 73 ili 10,4 %, te
- obrazovanja – 50 ili 7,1 %.

Zanimanja sa 5 i više traženih radnika u svibnju 2015. godine su:

- konobar/konobarica 97
- prodavač/prodavačica 79
- kuhar/kuharica 57
- radnik/radnica u održavanju 42
- pomoćni kuhar/pomoćna kuharica 27
- pekar/pekarica 19
- čistač/čistačica 18
- kuhinjski radnik/kuhinjska radnica 18
- medicinska sestra/medicinski tehničar 17
- elektrotehničar/elektrotehničarka 16
- ekonomski službenik/ekonomska službenica 13
- pekar/pekarica bureka i pizze 13
- vozač/vozačica taksija 12
- odgojitelj/odgojiteljica predškolske djece 11
- pomoćni konobar/pomoćna konobarica 10
- sobar/sobarica 10
- ekonomist/ekonomistica turizma i ugostiteljstva 9
- frizer/frizerka 8
- čuvar/čuvarka 7
- vozač/vozačica lakog dostavnog vozila 7
- vozač/vozačica autobusa 7
- vrtlarski radnik/vrtlarska radnica za jednostavne vrtlarske i hortikulture radove 7
- diplomirani ekonomist/diplomirana ekonomistica 6
- trgovački demonstrator i prodavač/trgovačka demonstratorica i prodavačica 6
- diplomirani pravnik/diplomirana pravica 5
- pomorski nautičar/pomorska nautičarka 5
- šalterski službenik/šalterska službenica putničke agencije 5
- hotelijersko-turistički službenik/hotelijersko-turistička službenica 5
- kozmetičar/kozmetičarka 5
- vozač/vozačica teretnog vozila 5
- mornar/mornarka 5



#### 4. AKTIVNA POLITIKA ZAPOSŁJAVANJA

U programe aktivne politike zapošljavanja **tijekom svibnja 2015. godine novouključeno je 100** osoba, i to 53 muškaraca (53,0 %) i 47 žena (47,0 %), a obuhvaćene su sljedećim mjerama:

*Obrazovanje* 23 osobe (23,0 %), od čega *Stručno osposobljavanje za rad bez zasnivanja radnog odnosa* 23 osobe (100,0 %), *Javni radovi* 56 osoba (56,0 %), *Potpore za samozapošljavanje* 11 osoba (11,0 %) te *Potpore za zapošljavanje* 10 osoba (10,0 %).

**Na kraju svibnja 2015. godine** u programima aktivne politike zapošljavanja **bilo je 620 aktivnih korisnika** iz prošle godine i tekuće godine, i to 229 muškaraca (36,9 %) i 391 žena (63,1 %), koji su nastavili s korištenjem sljedećih mjera:

*Obrazovanje* 349 osoba (56,3 %), od čega *Stručno osposobljavanje za rad bez zasnivanja radnog odnosa* 349 osoba (100,0 %), *Potpore za zapošljavanje* 116 osoba (18,7 %), *Javni radovi* 101 osoba (16,3 %) *Potpore za samozapošljavanje* 53 osobe (8,5 %), te *Potpore za očuvanje radnih mjesta* 1 osoba (0,2 %).

Vrsta mjere	Novouključeni u svibnju 2015.	Ukupno korisnici tijekom 2015. - do 31.05.	Ukupno aktivni korisnici iz prethodne i tekuće godine do 31.05.2015.
<b>Obrazovanje</b>	<b>23</b>	<b>124</b>	<b>349</b>
Obrazovanje nezaposlenih	0	0	0
Potpore za usavršavanje	0	0	0
Stručno osposobljavanje za rad bez zasnivanja radnog odnosa	23	124	349
<b>Potpore za zapošljavanje</b>	<b>10</b>	<b>42</b>	<b>116</b>
<b>Javni radovi</b>	<b>56</b>	<b>98</b>	<b>101</b>
<b>Potpore za samozapošljavanje</b>	<b>11</b>	<b>23</b>	<b>53</b>
<b>Potpore za očuvanje radnih mjesta</b>	<b>0</b>	<b>0</b>	<b>1</b>
<b>UKUPNO</b>	<b>100</b>	<b>287</b>	<b>620</b>