



PROMJENE U EVIDENTIRANOJ NEZAPOSLENOSTI TIJEKOM
LIPNJA TE STANJE REGISTRIRANE NEZAPOSLENOSTI NA KRAJU
LIPNJA 2014. GODINE

Šibenik, srpanj 2014.

1. MJESEČNE PROMJENE U EVIDENTIRANOJ NEZAPOSLENOSTI TIJEKOM LIPNJA 2014. GODINE

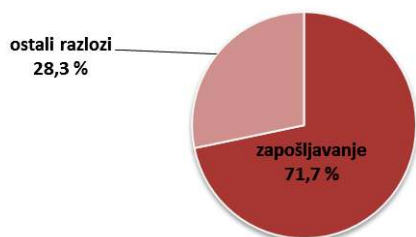
1.1. Izlasci iz evidencije nezaposlenih

Ukupno je tijekom lipnja 2014. iz evidencije nezaposlenih izašlo 1.589 osoba (2,5 % ili 38 osoba više nego u svibnju 2014. godine, i 11,5 % ili 164 osoba više u odnosu na isti mjesec prethodne godine). Od toga broja, 838 osoba su žene ili 52,7 %.

Od ukupnog broja izlazaka u lipnju 2014. zaposleno je 1.140 osoba ili 71,7 %, i to: 1.104 osobe (69,5 %) temeljem zasnivanja radnoga odnosa i 36 osoba (2,3 %) na temelju drugih poslovnih aktivnosti (zapošljavanje prema posebnim propisima, registriranje trgovačkoga društva, obrta, ugovor o djelu, itd.).

Zapošljavanje u lipnju 2014. iz evidencije Zavoda temeljem radnoga odnosa u ukupnom broju od 1.104 osobe je povećano u odnosu na svibanj 2014. godine za 68 osoba ili 6,6 %, a u odnosu na isti mjesec prošle godine se bilježi smanjenje za 33 osobe ili 2,9 postotnih bodova.

Struktura izlazaka iz nezaposlenosti u lipnju, 2014. godine



Izlasci iz evidencije nezaposlenih u lipnju, 2014. i 2013. godine



Od ukupnog broja zaposlenih temeljem radnog odnosa u lipnju 2014., velika većina ili 1.084 osobe (98,2 %) zaposlena je na određeno vrijeme, a od toga broja 919 osoba se zaposlilo na određeno vrijeme – **sezonsko zapošljavanje** (83,2 % od ukupnog broja zaposlenih) što je za 203 osobe ili 28,4 % više nego prethodnog mjeseca, te 33 osobe ili 3,7 % više nego u lipnju 2013. godine.

593 osobe zaposlene temeljem radnog odnosa ili 53,7 % su žene.

Evidentirano zapošljavanje na temelju radnog odnosa najčešće se realiziralo u slijedećim djelatnostima:

- pružanje smještaja te priprema i usluživanje hrane – 407 osoba ili 36,9 %,
- trgovina na veliko i malo – 250 osoba ili 22,6 %,
- ostale uslužne djelatnosti – 87 osoba ili 7,9 %,
- prerađivačka industrija – 60 osoba ili 5,4 %, te
- administrativne i pomoćne uslužne djelatnosti - 58 osoba ili 5,3 %.

Istodobno je u lipnju 2014. godine 449 osoba izašlo iz evidencije nezaposlenih zbog ostalih razloga sukladno Zakonu, npr. redovnog školovanja, nepridržavanja zakonskih odredbi, umirovljenja i dr., što je za 198 osoba ili 78,9 postotnih bodova više nego u istom mjesecu 2013. godine.

1.2. Ulasci u evidenciju nezaposlenih

Ulasci u evidenciju nezaposlenih (tzv. novoprijavljene nezaposlene osobe) prema svome prethodnom statusu aktivnosti mogu biti: iz rada (radnoga odnosa ili drugih poslovnih aktivnosti), iz redovitoga školovanja te iz neaktivnosti (tj. oni koji nisu bili niti zaposleni niti su upravo završili školovanje).

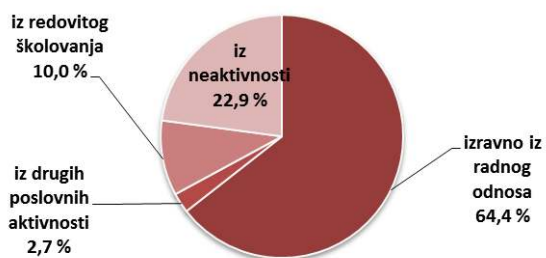
Tijekom lipnja 2014. u evidenciju nezaposlenih novoprijavljeno je ukupno 450 osoba (8,7 % ili 36 osoba više nego u svibnju 2014. te 3,7 % ili 16 osoba više nego u istom mjesecu 2013. godine).

Od ukupnog broja novoprijavljenih, 238 osoba ili 52,9 % su žene.

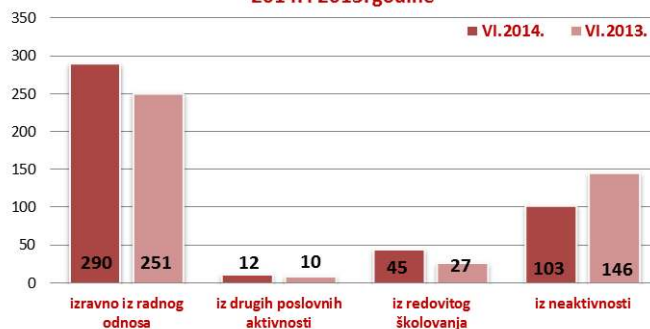
Najviše novoprijavljenih došlo je izravno iz radnog odnosa – 290 osoba (64,4 %), zatim iz neaktivnosti – 103 osobe (22,9 %), 45 osoba (10,0 %) iz redovitog školovanja, te iz drugih poslovnih aktivnosti - 12 osoba (2,7 %).



Struktura ulazaka u evidenciju nezaposlenih u lipnju, 2014. godine



Ulasci u evidenciju nezaposlenih u lipnju, 2014. i 2013. godine



S obzirom na djelatnost prethodnog zaposlenja, izravno iz radnog odnosa najviše je osoba došlo iz slijedećih djelatnosti:

- trgovine na veliko i malo – 48 osoba ili 16,6 %,
- obrazovanja – 43 osobe ili 14,8 %,
- prerađivačke industrije – 39 osoba ili 13,4 %,
- pružanja smještaja te priprema i usluživanje hrane – 33 osobe ili 11,4 %, te
- građevinarstva – 26 osoba ili 9,0 %.

2. REGISTRIRANA NEZAPOSLENOST KRAJEM LIPNJA 2014. GODINE

Krajem lipnja 2014. u Hrvatskom zavodu za zapošljavanje Područni ured Šibenik, registrirano je 6.263 nezaposlene osobe od čega u:

- Ispostavi Drniš 567 osoba,
- Ispostavi Knin 2.171 osoba,
- Ispostavi Šibenik 2.930 osoba, te
- Ispostavi Vodice 595 osoba.

U usporedbi sa svibnjem 2014. broj nezaposlenih osoba manji je za 15,4 % ili 1.139 osoba, dok je u odnosu na isti mjesec prošle godine broj nezaposlenih također manji za 9,4 % ili 649 osoba.

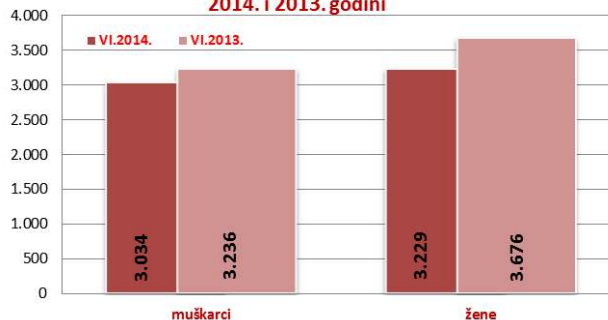
2.1. Nezaposleni prema spolu

U ukupnom broju nezaposlenih u lipnju 2014. udio žena iznosi 51,6 % (3.229 osoba), a muškaraca 48,4 % (3.034 osobe). U usporedbi sa istim mjesecom prošle godine, udio nezaposlenih žena je smanjen, a muškaraca povećan za 1,6 postotna boda.

Struktura nezaposlenih osoba prema spolu u lipnju, 2014. godine



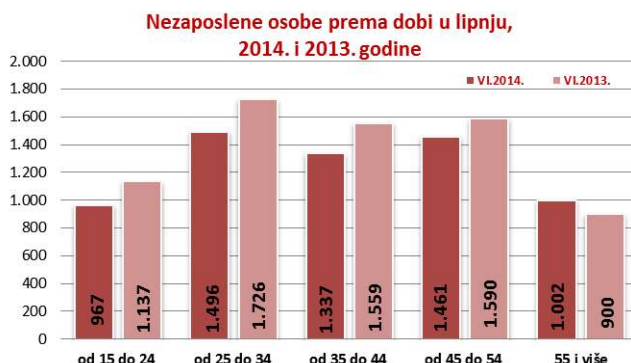
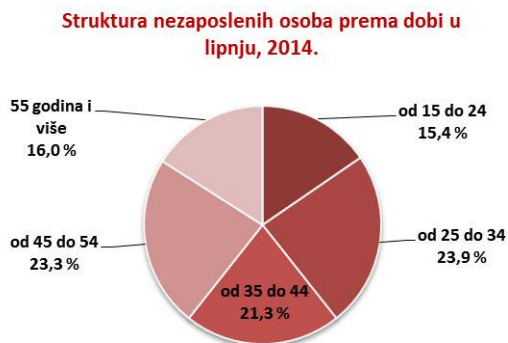
Nezaposlene osobe prema spolu u lipnju, 2014. i 2013. godini





2.2. Nezaposleni prema dobi

S obzirom na dobnu strukturu, osobe od 15 do 24 godine čine 15,4 % nezaposlenih, od 25 do 34 godine 23,9 %, od 35 do 44 godine 21,2 %, od 45 do 54 godine 23,3 %, te iznad 55 godina života 16,0 %.



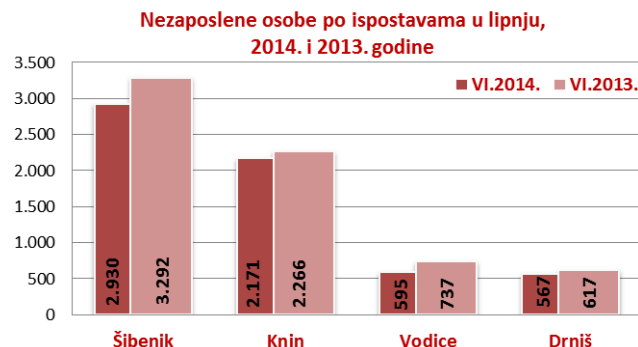
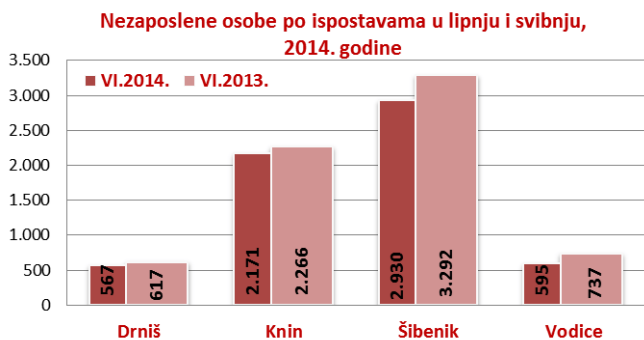
2.3. Nezaposleni prema razini obrazovanja

Osobe srednjoškolske razine obrazovanja čine većinu u strukturi nezaposlenih – 62,2 % (35,9 % s trogodišnjom, 23,3 % s četverogodišnjom i 2,9 % s gimnazijom). Osobe niže razine obrazovanja čine 25,6 %, a osobe više i visoke razine 12,2 % udjela od ukupnoga broja nezaposlenih osoba.



2.4. Prostorna struktura nezaposlenih

Najveći apsolutni broj registriranih nezaposlenih osoba je u matičnoj ispostavi Šibenik (2.930 osoba ili 46,8 % od ukupnog broja registriranih nezaposlenih u Šibensko – kninskoj županiji), ispostavi Knin (2.171 osoba ili 34,7 %), zatim ispostavi Vodice (595 osoba ili 9,5 %), te na području ispostave Drniš (567 osoba ili 9,1 %).



Uspoređujući sa svibnjem 2014. godine, registrirana nezaposlenost je smanjena u ispostavi Vodice za 24,9 %, ispostavi Šibenik za 17,5 %, ispostavi Drniš za 14,9 % i u ispostavi Knin za 9,3 postotna boda.

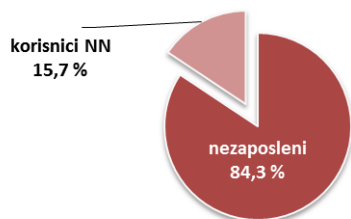


Uspoređujući stanje sa istim mjesecom prošle godine, registrirana nezaposlenost je smanjena u ispostavi Vodice za 19,3 %, ispostavi Šibenik za 11,0 %, ispostavi Drniš za 8,1 % i ispostavi Knin za 4,2 postotna boda.

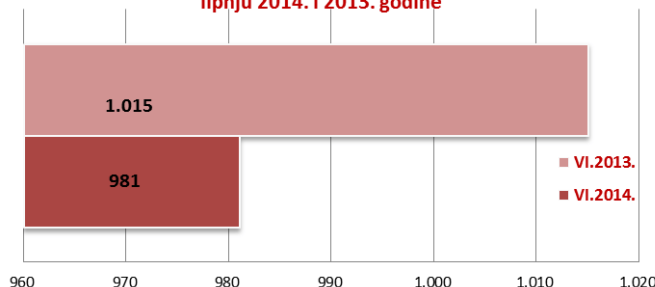
2.5. Korisnici novčane naknade za vrijeme nezaposlenosti

U lipnju 2014. godine 981 osoba ili 15,7 % od ukupnog broja nezaposlenih koristilo je novčanu naknadu. Broj korisnika novčane naknade smanjio se u usporedbi sa lipnjem 2013. godine za 3,3 % ili 34 osobe.

Udio korisnika novčane naknade u ukupnoj nezaposlenosti, lipanj 2014. godine



Korisnici novčane naknade za vrijeme nezaposlenosti u lipnju 2014. i 2013. godine



3. PRIJAVLJENE POTREBE ZA RADNICIMA

Tijekom lipnja 2014. prijavljeno je ukupno 539 radnih mjesta, što je za 24 radna mjesta ili 4,7 % više nego u svibnju 2014. godine, te 82 radna mjesta ili 13,2 % manje nego isti mjesec prethodne godine.

U strukturi prijavljenih radnih mjesta u lipnju 2014. godine, 304 radna mjesta ili 56,4 % su sezonskog karaktera.

Najviše prijavljenih radnih mjesta bilo je iz slijedećih djelatnosti:

- pružanja smještaja te priprema i usluživanje hrane – 222 ili 41,2 %,
- prerađivačke industrije – 110 ili 20,4 %,
- trgovine na veliko i malo – 56 ili 10,4 %,
- javne uprave i obrane te obveznog socijalnog osiguranja – 35 ili 6,5 %, te
- zdravstvena zaštita i socijalna skrb - 26 ili 4,8 %.

Deset zanimanja prema najvećem broju traženih radnika u lipnju 2014. godine su:

- konobar/konobarica – 93
- prodavač/prodavačica – 85
- sobar/sobarica - 28
- kuhar/kuharica – 27
- strojarski tehničar/strojarska tehničarka – 23
- kuhinjski radnik/kuhinjska radnica - 20
- bravar/bravarica – 18
- radnik/radnica u održavanju – 17
- diplomirani građevinski inženjer/inženjerka - 14
- čistač/čistačica – 14.



4. AKTIVNA POLITIKA ZAPOSŁJAVANJA

U programe aktivne politike zapošljavanja **tijekom 2014. godine novouključeno je 163 osobe**, i to 53 muškarca (32,5 %) i 110 žena (67,5 %), a obuhvaćene su sljedećim mjerama:

Obrazovanje 140 osoba (85,9 %), od čega *Stručno osposobljavanje za rad bez zasnivanja radnog odnosa* 91 osoba (65,0 %), te *Obrazovanje nezaposlenih* 49 osoba (35,0 %), *Potpore za samozapošljavanje* 11 osoba (6,7 %), *Potpore za zapošljavanje* 8 osoba (4,9 %) , te *Javni radovi* 4 osobe (2,5 %).

Na kraju lipnja 2014. godine u programima aktivne politike zapošljavanja **bio je 351 aktivni korisnik** i to 133 muškarca (32,5 %) i 218 žena (62,1 %), koji su nastavili s korištenjem sljedećih mjera:

Obrazovanje 247 osoba (70,4 %), od čega *Stručno osposobljavanje za rad bez zasnivanja radnog odnosa* 205 osoba (83,0 %), te *Obrazovanje nezaposlenih* 42 osobe (17,0 %), *Potpore za zapošljavanje* 66 osoba (18,8 %), *Potpore za samozapošljavanje* 34 osobe (9,7 %), te *Javni radovi* 4 osobe (1,1 %).

	Novouključeni tijekom 2014. - do 30.06.	Ukupno aktivni korisnici iz prethodne i tekuće godine do 30.06.
Obrazovanje	140	247
Obrazovanje nezaposlenih	49	42
Potpore za usavršavanje	0	0
Stručno osposobljavanje za rad bez zasnivanja radnog odnosa	91	205
Potpore za zapošljavanje	8	66
Javni radovi	4	4
Potpore za samozapošljavanje	11	34
Potpore za očuvanje radnih mjesta	0	0
UKUPNO	163	351