



PROMJENE U EVIDENTIRANOJ NEZAPOSLENOSTI TIJEKOM
LIPNJA TE STANJE REGISTRIRANE NEZAPOSLENOSTI
NA KRAJU LIPNJA 2015. GODINE

Šibenik, srpanj 2015.



1. MJESEČNE PROMJENE U EVIDENTIRANOJ NEZAPOSLENOSTI TIJEKOM LIPNJA 2015. GODINE

1.1. Izlasci iz evidencije nezaposlenih

Ukupno je tijekom lipnja 2015. iz evidencije nezaposlenih izašlo 1.443 osobe što je za 13,4 % više nego u prethodnom mjesecu i za 9,2 % manje nego u lipnju 2014. godine.

Od ukupnog broja izlazaka, 765 osoba bile su žene ili 53,0 % i 678 muškaraca ili 47,0 %.

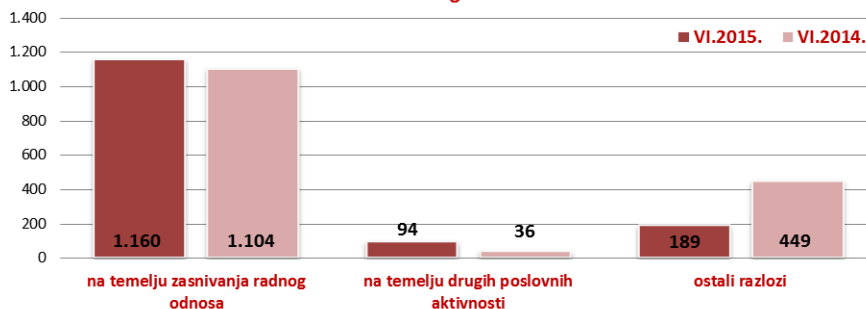
Područni ured/Ispostava	VI.2015.	V.2015.	VI.2014.	Stopa rasta/pada VI.2015./V.2015. u %	Stopa rasta/pada VI.2015./VI.2014. u %
Drniš	87	99	131	-12,1	-33,6
Knin	321	255	353	25,9	-9,1
Šibenik	825	750	869	10,0	-5,1
Vodice	210	169	236	24,3	-11,0
Područni ured Šibenik	1.443	1.273	1.589	13,4	-9,2

Od ukupnog broja izlazaka u lipnju 2015., zaposleno je 1.254 osobe ili 86,9 %, i to: 1.160 osoba (80,4 %) temeljem ugovora o radu i 94 osobe (6,5 %) na temelju drugih poslovnih aktivnosti (zapošljavanje prema posebnim propisima, registriranje trgovačkoga društva, obrta, ugovor o djelu i dr.).

Struktura izlazaka iz nezaposlenosti u lipnju, 2015. godine



Izlasci iz evidencije nezaposlenih u lipnju, 2015. i 2014. godine



Zapošljavanje u lipnju 2015. iz evidencije Zavoda temeljem radnog odnosa u ukupnom broju od 1.160 osoba je veće u odnosu na prethodni mjesec za 195 osoba ili 20,2 %, a u odnosu na lipanj 2014. bilježi se također povećanje i to za 56 osoba ili 5,1 %.

Od ukupnog broja zaposlenih temeljem ugovora o radu u lipnju 2015., velika većina ili 1.114 osoba (96,0 %) zaposleno je na određeno vrijeme, a od toga broja 901 osoba je zaposlena na određeno vrijeme – **sezonsko zapošljavanje** (77,7 % od ukupnog broja zaposlenih).

615 osoba zaposlenih temeljem ugovora o radu ili 53,0 % su žene i 545 muškaraca ili 47,0 %.

Evidentirano zapošljavanje najčešće se realiziralo u slijedećim djelatnostima:

- pružanju smještaja te pripremi i usluživanju hrane – 390 osoba ili 33,6 %,
- trgovini na veliko i malo – 244 osobe ili 21,0 %,
- ostale uslužne djelatnosti – 104 osobe ili 9,0 %,
- prerađivačkoj industriji – 79 osoba ili 6,8 %, te
- administrativnim i pomoćnim uslužnim djelatnostima – 62 osobe ili 5,3 %.

Istovremeno je u lipnju 2015. godine 189 osoba izašlo iz evidencije nezaposlenih zbog ostalih razloga sukladno zakonu, npr. redovnog školovanja, nepridržavanja zakonskih odredbi, umirovljenja i dr., što je za 260 osoba ili 57,9 % manje nego u istom mjesecu 2014. godine.



1.2. Ulasci u evidenciju nezaposlenih

Ulasci u evidenciju nezaposlenih (tzv. novoprijavljene nezaposlene osobe) prema svome prethodnom statusu aktivnosti mogu biti: iz rada (radnoga odnosa ili drugih poslovnih aktivnosti), iz redovitoga školovanja te iz neaktivnosti (tj. oni koji nisu bili niti zaposleni niti su upravo završili školovanje).

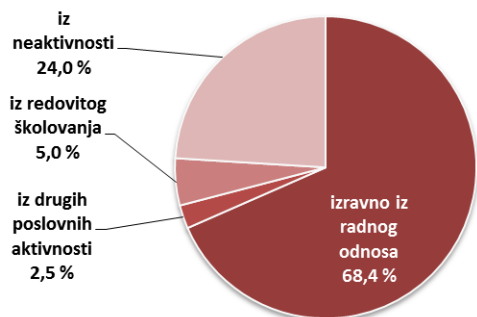
Područni ured/Ispostava	VI.2015.	V.2015.	VI.2014.	Stopa rasta/pada VI.2015./V.2015. u %	Stopa rasta/pada VI.2015./VI.2014. u %
Dрниš	24	27	32	-11,1	-25,0
Knin	91	88	130	3,4	-30,0
Šibenik	210	223	249	-5,8	-15,7
Vodice	33	45	39	-26,7	-15,4
Područni ured Šibenik	358	383	450	-6,5	-20,4

Tijekom lipnja 2015. u evidenciju nezaposlenih novoprijavljeno je ukupno 358 osoba (za 6,5 % manje u odnosu na prethodni mjesec i za 20,4 % manje u odnosu na lipanj 2014. godine) i to:

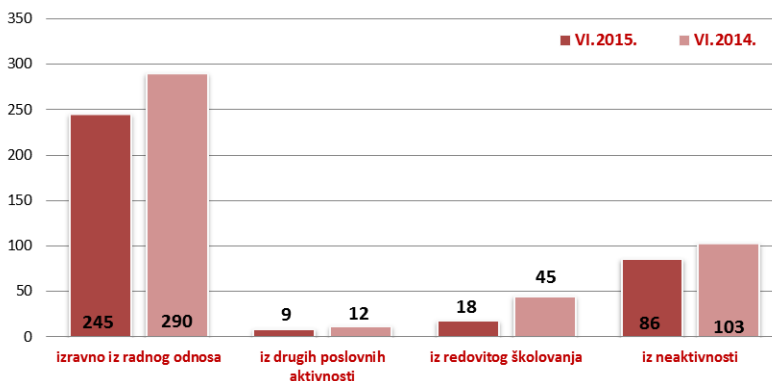
245 osoba izravno iz radnog odnosa (68,4 %), 86 osoba iz neaktivnosti (24,0 %), 9 osoba iz drugih poslovnih aktivnosti (2,5 %) te 18 osoba iz redovitog školovanja (5,0 %).

Od ukupnog broja novoprijavljenih, 189 osoba ili 52,8 % bile su žene i 169 muškaraca ili 47,2 %.

Struktura ulazaka u evidenciju nezaposlenih u lipnju, 2015. godine



Ulasci u evidenciju nezaposlenih u lipnju, 2015. i 2014. godine



S obzirom na djelatnost prethodnog zaposlenja, najviše osoba izravno iz radnog odnosa došlo je iz slijedećih djelatnosti:

- prerađivačke industrije – 38 osoba ili 15,5 %,
- građevinarstva – 36 osoba ili 14,7 %,
- pružanja smještaja te priprema i usluživanje hrane – 33 osobe ili 13,5 %,
- trgovine na veliko i malo – 28 osoba ili 11,4 %, te
- obrazovanja – 28 osoba ili 11,4 %.



2. REGISTRIRANA NEZAPOSLENOST KRAJEM LIPNJA 2015. GODINE

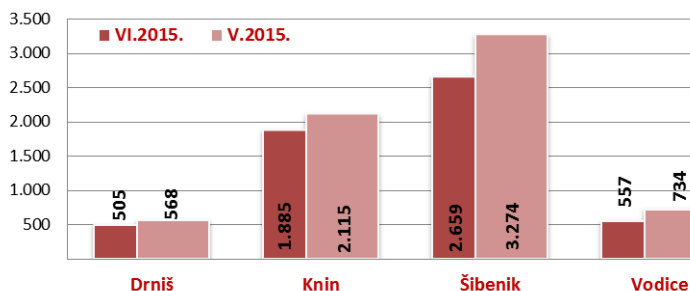
Krajem lipnja 2015. godine u Hrvatskom zavodu za zapošljavanje Područni ured Šibenik, registrirano je 5.606 nezaposlenih osoba, što je za 16,2 % manje u odnosu na prethodni mjesec i za 10,5 % manje u odnosu na lipanj 2014. godine.

Područni ured/Ispostava	VI.2015.	V.2015.	VI.2014.	Stopa rasta/pada VI.2015./V.2015. u %	Stopa rasta/pada VI.2015./VI.2014. u %
Drniš	505	568	567	-11,1	-10,9
Knin	1.885	2.115	2.171	-10,9	-13,2
Šibenik	2.659	3.274	2.930	-18,8	-9,2
Vodice	557	734	595	-24,1	-6,4
Područni ured Šibenik	5.606	6.691	6.263	-16,2	-10,5

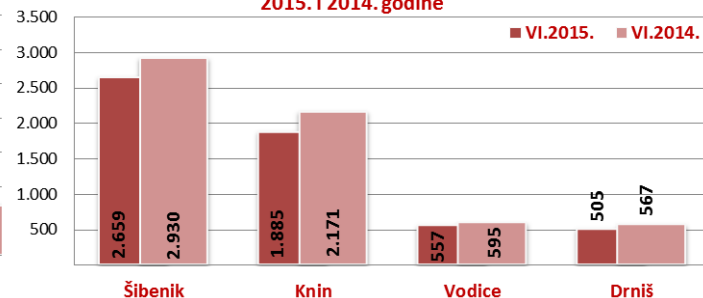
2.1. Prostorna struktura nezaposlenih

Najveći apsolutni broj registriranih nezaposlenih osoba je u matičnoj ispostavi Šibenik (2.659 osoba ili 47,4 % od ukupnog broja registriranih nezaposlenih u Šibensko – kninskoj županiji), ispostavi Knin (1.885 osoba ili 33,6 %), zatim ispostavi Vodice (557 osoba ili 9,9 %), te na području ispostave Drniš (505 osoba ili 9,0 %).

Nezaposlene osobe po ispostavama u lipnju i svibnju 2015.



Nezaposlene osobe po ispostavama u lipnju, 2015. i 2014. godine



U odnosu na prethodni mjesec registrirana nezaposlenost je u padu u svim ispostavama.

Najveći pad u odnosu na svibanj 2015. godine evidentiran je u ispostavi Vodice (za 24,1 %).

U odnosu na isti mjesec prošle godine registrirana nezaposlenost također je u padu u svim ispostavama.

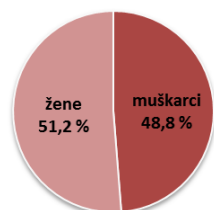
Najveći pad se bilježi u ispostavi Knin (za 13,2 %), zatim u ispostavi Drniš (za 10,9 %), ispostavi Šibenik (za 9,2 %) te ispostavi Vodice (za 6,4 %).

2.2. Nezaposleni prema spolu

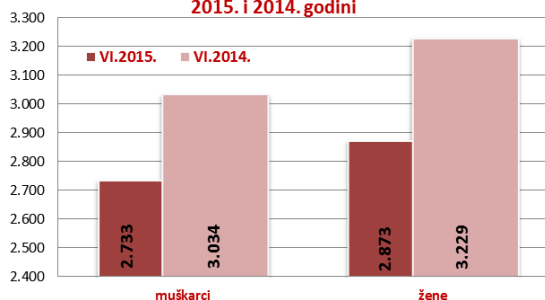
U ukupnom broju registriranih nezaposlenih osoba u lipnju 2015. udio žena iznosi 51,2 % (2.873 osobe), a muškaraca 48,8 % (2.733 osobe).

U usporedbi sa istim mjesecom prošle godine, udio nezaposlenih žena se smanjio, a muškaraca povećao za 0,3 postotnih bodova.

Struktura nezaposlenih osoba prema spolu u lipnju, 2015. godine



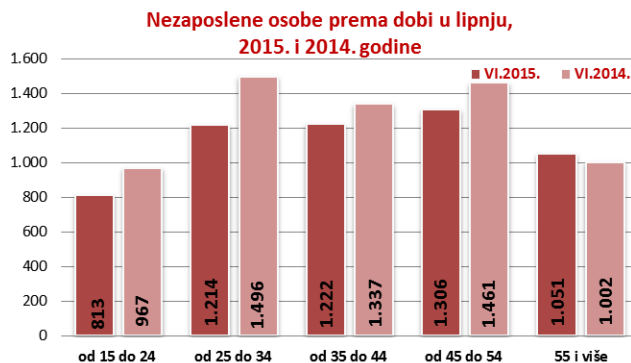
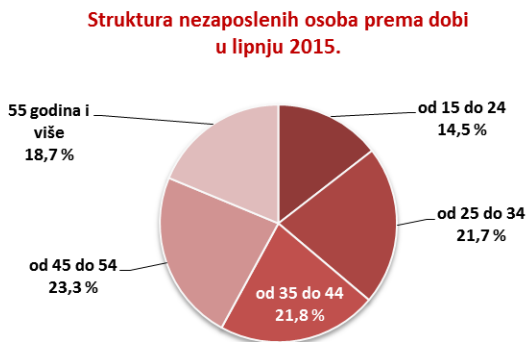
Nezaposlene osobe prema spolu u lipnju, 2015. i 2014. godini





2.3. Nezaposleni prema dobi

S obzirom na dobnu strukturu, udio osoba od 15 do 24 godine iznosi 14,5 % nezaposlenih, od 25 do 34 godine 21,7 %, od 35 do 44 godine 21,8 %, od 45 do 54 godine 23,3 %, te iznad 55 godina života 18,7 %.

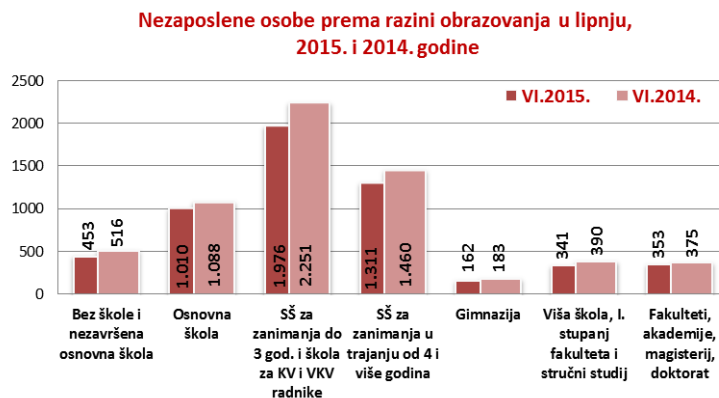
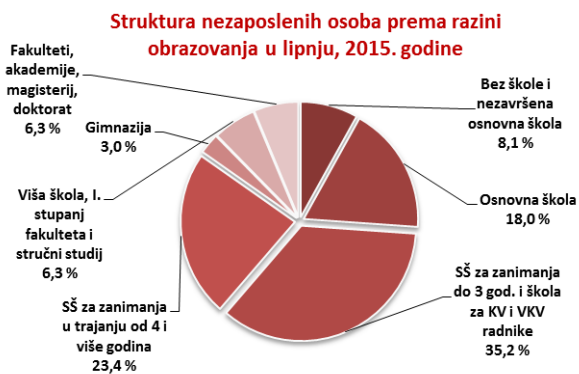


U lipnju 2015. godine nezaposlenost je u odnosu na isti mjesec 2014. smanjena u skoro svim dobnim skupinama, osim u skupini od 55 i više godina u kojoj se bilježi povećanje za 4,9 %. Najveće smanjenje zabilježeno je u skupini osoba od 25 do 34 godine (18,9 %).

2.4. Nezaposleni prema razini obrazovanja

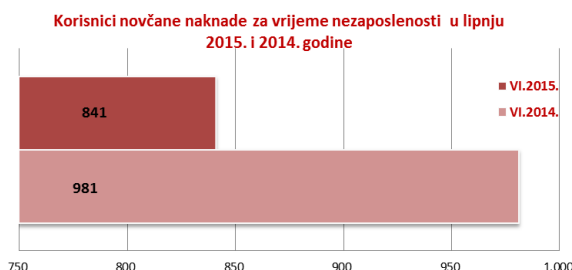
Osobe srednjoškolske razine obrazovanja čine većinu u strukturi nezaposlenih – 61,5 % (35,2 % s trogodišnjom, 23,4 % s četverogodišnjom i 2,9 % s gimnazijom).

Osobe niže razine obrazovanja čine 26,1 %, a osobe više i visoke razine 12,4 % udjela od ukupnoga broja nezaposlenih osoba.



2.5. Korisnici novčane naknade za vrijeme nezaposlenosti

U lipnju 2015. godine 841 osoba ili 15,0 % od ukupnog broja nezaposlenih koristilo je novčanu naknadu za vrijeme nezaposlenosti. Broj korisnika novčane naknade u odnosu na prethodni mjesec je za 17,4 % manji, a u odnosu na lipanj 2014. godine manji za 14,3 %.





3. PRIJAVLJENE POTREBE ZA RADNICIMA

Tijekom lipnja 2015. Hrvatskom zavodu za zapošljavanje Područnom uredu Šibenik prijavljeno je ukupno 541 radno mjesto što je za 22,7 % manje u odnosu na prethodni mjesec i za 0,4 % više u odnosu na lipanj 2014. godine. U strukturi prijavljenih radnih mjesta, 350 radnih mjesta ili 64,7 % su sezonskog karaktera.

Područni ured/Ispostava	VI.2015.	V.2015.	VI.2014.	Stopa rasta/pada VI.2015./V.2015. u %	Stopa rasta/pada VI.2015./VI.2014. u %
Područni ured Šibenik	541	700	539	-22,7	0,4
od toga sezonske potrebe	350	354	304	-1,1	15,1

Najveći broj radnih mjesta bilo je iz sljedećih djelatnosti:

- pružanja smještaja te priprema i usluživanje hrane – 250 ili 46,2 %,
- trgovine na veliko i malo – 90 ili 16,6 %,
- prerađivačke industrije – 48 ili 8,9 %,
- javne uprave i obrane te obveznog socijalnog osiguranja – 20 ili 3,7 %, te
- administrativnih i pomoćnih uslužnih djelatnosti – 19 ili 3,5 %.

Zanimanja sa 5 i više traženih radnika u lipnju 2015. godine su:

- konobar/konobarica 91
- prodavač/prodavačica 86
- sobar/sobarica 41
- kuhar/kuharica 31
- kuhinjski radnik/kuhinjska radnica 28
- pomoćni kuhar/pomoćna kuharica 21
- pekar/pekarica bureka i pizze 15
- radnik/radnica u održavanju 12
- vatrogasac/vatrogaskinja 10
- čuvar/čuvarica 10
- čistač/čistačica 10
- pomoćni konobar/pomoćna konobarica 9
- vozač/vozačica taksija 9
- diplomirani ekonomist/diplomirana ekonomistica 7
- kupališni spasilac/kupališna spasiteljica 7
- slastičar/slastičarka 7
- vozač/vozačica lakog dostavnog vozila 7
- ekonomski službenik/ekonomska službenica 6
- vrtlarski radnik/vrtlarska radnica za jednostavne vrtlarske i hortikulture radove 6
- medicinska sestra/medicinski tehničar 5
- diplomirani pravnik/diplomirana pravica 5
- ekonomist/ekonomistica turizma i ugostiteljstva 5
- upravni službenik/upravna službenica 5
- hotelijersko-turistički službenik/hotelijersko-turistička službenica 5



4. AKTIVNA POLITIKA ZAPOSŁJAVANJA

U programe aktivne politike zapošljavanja **tijekom lipnja 2015. godine novouključeno je 127 osoba**, i to 50 muškaraca (39,4 %) i 77 žena (60,6 %), a obuhvaćene su sljedećim mjerama:

Obrazovanje 70 osoba (55,1 %), od čega *Stručno osposobljavanje za rad bez zasnivanja radnog odnosa* 60 osoba (85,7 %) i *Obrazovanje nezaposlenih* 10 osoba (14,3 %), *Javni radovi* 35 osoba (27,6 %), *Potpore za zapošljavanje* 16 osoba (12,6 %) te *Potpore za samozapošljavanje* 6 osoba (4,7 %).

Na kraju lipnja 2015. godine u programima aktivne politike zapošljavanja **bilo je 727 aktivnih korisnika** iz prošle godine i tekuće godine, i to 273 muškarca (37,6 %) i 454 žena (62,4 %), koji su nastavili s korištenjem sljedećih mjera:

Obrazovanje 414 osoba (56,9 %), od čega *Stručno osposobljavanje za rad bez zasnivanja radnog odnosa* 404 osoba (97,6 %) i *Obrazovanje nezaposlenih* 10 osoba (2,4 %), *Potpore za zapošljavanje* 125 osoba (17,2 %), *Javni radovi* 135 osoba (18,6 %) te *Potpore za samozapošljavanje* 53 osobe (7,3 %).

Vrsta mjere	Novouključeni u lipnju 2015.	Ukupno korisnici tijekom 2015. - do 30.06.	Ukupno aktivni korisnici iz prethodne i tekuće godine do 30.06.2015.
Obrazovanje	70	194	414
Obrazovanje nezaposlenih	10	10	10
Potpore za usavršavanje	0	0	0
Stručno osposobljavanje za rad bez zasnivanja radnog odnosa	60	184	404
Potpore za zapošljavanje	16	58	125
Javni radovi	35	133	135
Potpore za samozapošljavanje	6	29	53
Potpore za očuvanje radnih mjesta	0	0	0
UKUPNO	127	414	727