



PROMJENE U EVIDENTIRANOJ NEZAPOSLENOSTI TIJEKOM
SRPNJA TE STANJE REGISTRIRANE NEZAPOSLENOSTI NA KRAJU
SRPNJA 2014. GODINE

Šibenik, kolovoz 2014.



1. MJESEČNE PROMJENE U EVIDENTIRANOJ NEZAPOSLENOSTI TIJEKOM SRPNJA 2014. GODINE

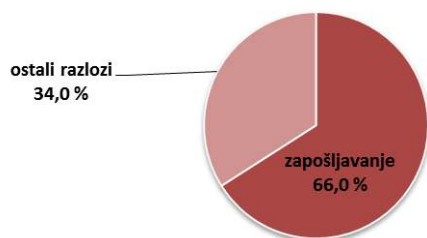
1.1. Izlasci iz evidencije nezaposlenih

Ukupno je tijekom srpnja 2014. iz evidencije nezaposlenih izašlo 938 osoba (41,0 % ili 651 osoba manje nego u lipnju 2014. godine, i 15,5 % ili 172 osobe manje u odnosu na isti mjesec prethodne godine). Od toga broja, 513 osoba su žene ili 54,7 %.

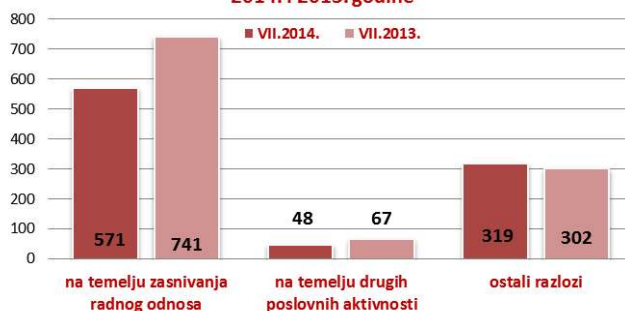
Od ukupnog broja izlazaka u srpnju 2014. zaposleno je 619 osoba ili 66,0 %, i to: 571 osoba (60,9 %) temeljem ugovora o radu i 48 osoba (5,1 %) na temelju drugih poslovnih aktivnosti (zapošljavanje prema posebnim propisima, registriranje trgovačkoga društva, obrta, ugovor o djelu, itd.).

Zapošljavanje u srpnju 2014. iz evidencije Zavoda temeljem ugovora o radu u ukupnom broju od 571 osobe je smanjeno u odnosu na lipanj 2014. godine za 533 osobe ili 48,3 %, a u odnosu na isti mjesec prošle godine se bilježi smanjenje za 170 osoba ili 22,9 postotnih bodova.

Struktura izlazaka iz nezaposlenosti u srpnju, 2014. godine



Izlasci iz evidencije nezaposlenih u srpnju, 2014. i 2013. godine



Od ukupnog broja zaposlenih temeljem ugovora o radu u srpnju 2014., velika većina ili 535 osoba (93,7 %) zaposlena je na određeno vrijeme, a od toga broja 400 osoba se zaposlilo na određeno vrijeme – **sezonsko zapošljavanje** (70,1 % od ukupnog broja zaposlenih) što je za 519 osoba ili 56,5 % manje nego prethodnog mjeseca, te 78 osoba ili 16,3 % manje nego u srpnju 2013. godine.

314 osoba zaposlenih temeljem ugovora o radu ili 55,0 % su žene.

Evidentirano zapošljavanje na temelju radnog odnosa najčešće se realiziralo u slijedećim djelatnostima:

- pružanje smještaja te priprema i usluživanje hrane – 192 osobe ili 33,6 %,
- trgovina na veliko i malo – 114 osoba ili 20,0 %,
- prerađivačka industrija – 64 osobe ili 11,2 %,
- administrativne i pomoćne uslužne djelatnosti - 39 osoba ili 6,8 %, te
- ostale uslužne djelatnosti – 32 osobe ili 5,6 %.

Istodobno je u srpnju 2014. godine 319 osoba izašlo iz evidencije nezaposlenih zbog ostalih razloga sukladno Zakonu, npr. redovnog školovanja, nepridržavanja zakonskih odredbi, umirovljenja i dr., što je za 17 osoba ili 5,6 postotnih bodova više nego u istom mjesecu 2013. godine.

1.2. Ulasci u evidenciju nezaposlenih

Ulasci u evidenciju nezaposlenih (tzv. novoprijavljene nezaposlene osobe) prema svome prethodnom statusu aktivnosti mogu biti: iz rada (radnoga odnosa ili drugih poslovnih aktivnosti), iz redovitoga školovanja te iz neaktivnosti (tj. oni koji nisu bili niti zaposleni niti su upravo završili školovanje).

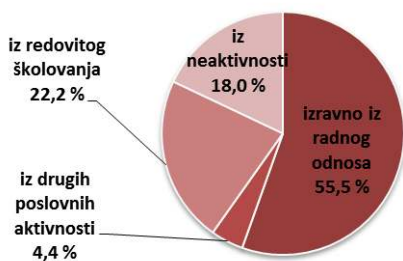
Tijekom srpnja 2014. u evidenciju nezaposlenih novoprijavljeno je ukupno 595 osoba (32,2 % ili 145 osoba više nego u lipnju 2014. te 10,5 % ili 70 osoba manje nego u istom mjesecu 2013. godine).

Od ukupnog broja novoprijavljenih, 304 osobe ili 51,1 % su žene.

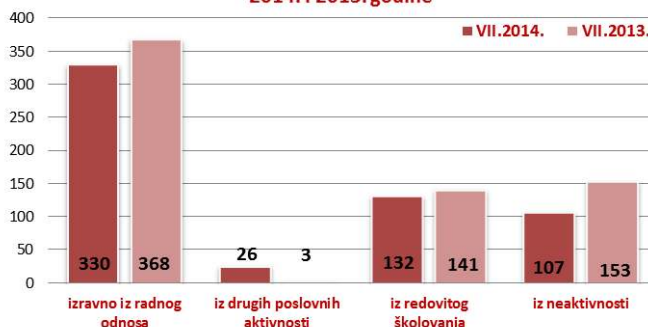
Najviše novoprijavljenih došlo je izravno iz radnog odnosa – 330 osoba (55,5 %), zatim 132 osobe (22,2 %) iz redovitog školovanja, iz neaktivnosti – 107 osoba (18,0 %), te iz drugih poslovnih aktivnosti - 26 osoba (4,4 %).



Struktura ulazaka u evidenciju nezaposlenih u srpnju, 2014. godine



Ulasci u evidenciju nezaposlenih u srpnju, 2014. i 2013. godine



S obzirom na djelatnost prethodnog zaposlenja, izravno iz radnog odnosa najviše je osoba došlo iz slijedećih djelatnosti:

- građevinarstva – 61 osoba ili 18,5 %,
- trgovine na veliko i malo – 55 osoba ili 16,7 %,
- pružanja smještaja te priprema i usluživanje hrane – 47 osoba ili 14,2 %,
- prerađivačke industrije – 41 osoba ili 12,4 %, te
- obrazovanja – 38 osoba ili 11,5 %.

2. REGISTRIRANA NEZAPOSLENOST KRAJEM SRPNJA 2014. GODINE

Krajem srpnja 2014. u Hrvatskom zavodu za zapošljavanje Područni ured Šibenik, registrirano je 5.920 nezaposlenih osoba od čega u:

- Ispostavi Drniš 545 osoba,
- Ispostavi Knin 2.028 osoba,
- Ispostavi Šibenik 2.818 osoba, te
- Ispostavi Vodice 529 osoba.

U usporedbi sa lipnjem 2014. broj nezaposlenih osoba manji je za 5,5 % ili 343 osobe, dok je u odnosu na isti mjesec prošle godine broj nezaposlenih također manji za 8,5 % ili 547 osoba.

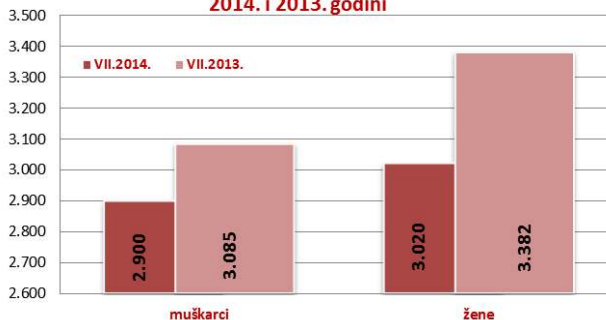
2.1. Nezaposleni prema spolu

U ukupnom broju nezaposlenih u srpnju 2014. udio žena iznosi 51,0 % (3.020 osoba), a muškaraca 49,0 % (2.900 osoba). U usporedbi sa istim mjesecom prošle godine, udio nezaposlenih žena je smanjen, a muškaraca povećan za 1,3 postotna boda.

Struktura nezaposlenih osoba prema spolu u srpnju, 2014. godine



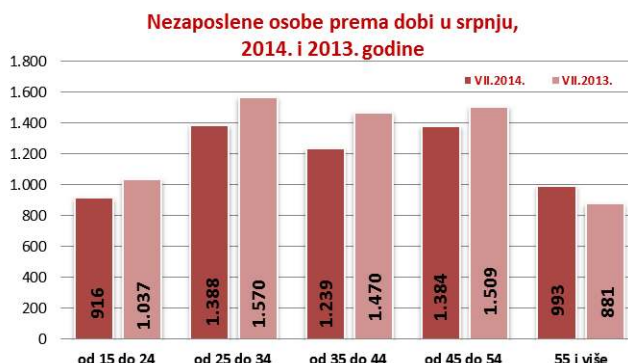
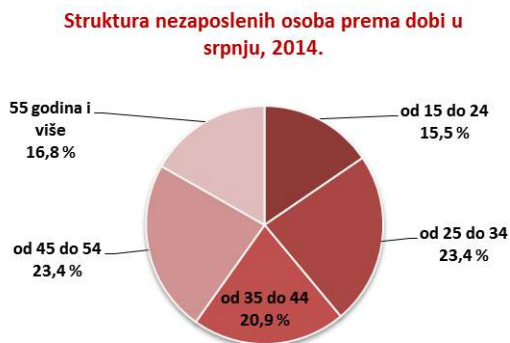
Nezaposlene osobe prema spolu u srpnju, 2014. i 2013. godini





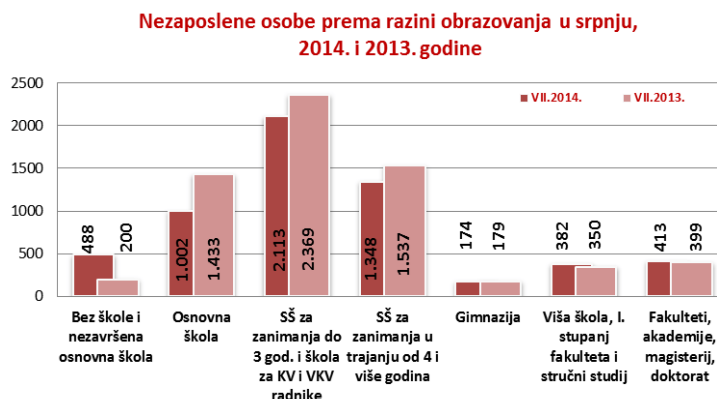
2.2. Nezaposleni prema dobi

S obzirom na dobnu strukturu, osobe od 15 do 24 godine čine 15,5 % nezaposlenih, od 25 do 34 godine 23,4 %, od 35 do 44 godine 20,9 %, od 45 do 54 godine 23,4 %, te iznad 55 godina života 16,8 %.



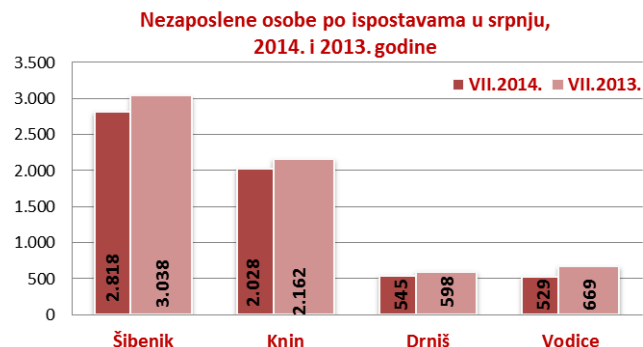
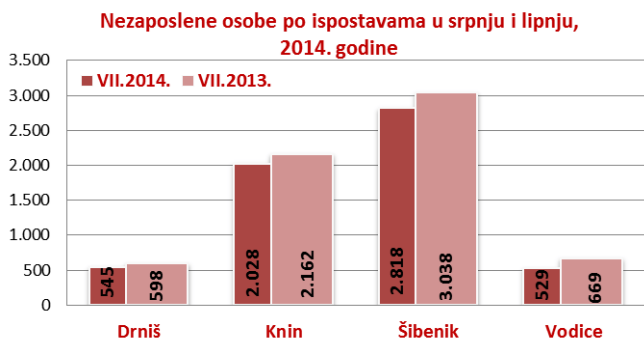
2.3. Nezaposleni prema razini obrazovanja

Osobe srednjoškolske razine obrazovanja čine većinu u strukturi nezaposlenih – 61,4 % (35,7 % s trogodišnjom, 22,8 % s četverogodišnjom i 2,9 % s gimnazijom). Osobe niže razine obrazovanja čine 25,2 %, a osobe više i visoke razine 13,4 % udjela od ukupnoga broja nezaposlenih osoba.



2.4. Prostorna struktura nezaposlenih

Najveći apsolutni broj registriranih nezaposlenih osoba je u matičnoj ispostavi Šibenik (2.818 osoba ili 47,6 % od ukupnog broja registriranih nezaposlenih u Šibensko – kninskoj županiji), ispostavi Knin (2.028 osoba ili 34,3 %), zatim ispostavi Drniš (545 osoba ili 9,2 %), te na području ispostave Vodice (529 osoba ili 8,9 %).



Uspoređujući sa lipnjem 2014. godine, registrirana nezaposlenost je smanjena u svim ispostavama - ispostavi Vodice za 11,1 %, ispostavi Knin za 6,6 %, ispostavi Drniš za 3,9 % i u ispostavi Šibenik za 3,8 postotna boda.

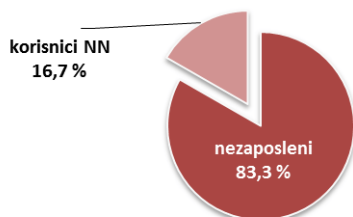


Uspoređujući stanje sa istim mjesecom prošle godine, registrirana nezaposlenost je također smanjena u svima ispostavama - u ispostavi Vodice za 20,9 %, ispostavi Drniš za 8,9 %, ispostavi Šibenik za 7,2 % i ispostavi Knin za 6,2 postotna boda.

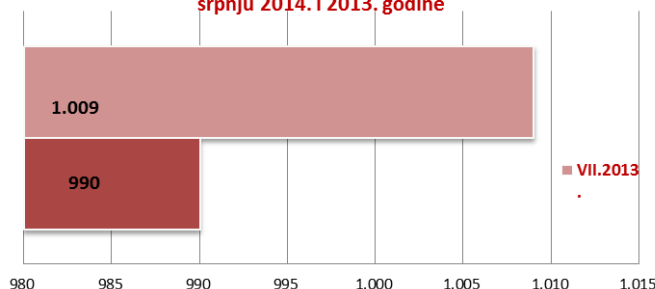
2.5. Korisnici novčane naknade za vrijeme nezaposlenosti

U srpnju 2014. godine 990 osoba ili 16,7 % od ukupnog broja nezaposlenih koristilo je novčanu naknadu. Broj korisnika novčane naknade smanjio se u usporedbi sa srpnjem 2013. godine za 1,9 % ili 19 osoba.

Udio korisnika novčane naknade u ukupnoj nezaposlenosti, srpanj 2014. godine



Korisnici novčane naknade za vrijeme nezaposlenosti u srpnju 2014. i 2013. godine

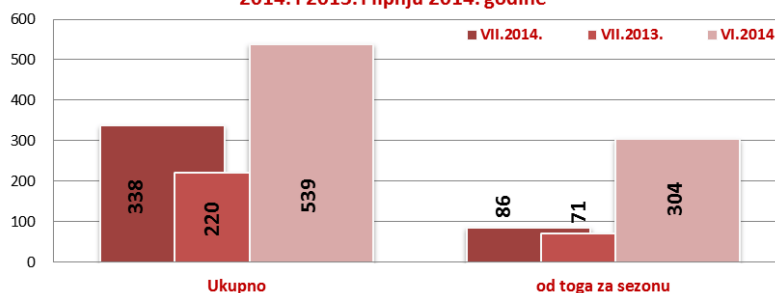


3. PRIJAVLJENE POTREBE ZA RADNICIMA

Tijekom srpnja 2014. prijavljeno je ukupno 338 radnih mjesta, što je za 201 radno mjesto ili 37,3 % manje nego u lipnju 2014. godine, te 118 radnih mjesta ili 53,6 % više nego isti mjesec prethodne godine.

U strukturi prijavljenih radnih mjesta u srpnju 2014. godine, 86 radnih mjesta ili 25,4 % su sezonskog karaktera.

Prijavljene potrebe za radnicima u srpnju, 2014. i 2013. i lipnju 2014. godine



Najviše prijavljenih radnih mjesta bilo je iz slijedećih djelatnosti:

- prerađivačke industrije – 106 ili 31,4 %,
- pružanja smještaja te priprema i usluživanje hrane – 55 ili 16,3 %,
- javne uprave i obrane te obveznog socijalnog osiguranja – 29 ili 8,6 %,
- trgovine na veliko i malo – 28 ili 8,3 %, te
- stručne, znanstvene i tehničke djelatnosti - 20 ili 5,9 %.

Deset zanimanja prema najvećem broju traženih radnika u srpnju 2014. godine su:

- bravar/bravarica – 52
- prodavač/prodavačica – 23
- konobar/konobarica – 21
- kuhar/kuharica – 18
- čistač/čistačica – 13
- upravni službenik/upravna službenica – 12
- kuhinjski radnik/kuhinjska radnica – 11
- galvanizer/galvanizerka – 10
- vinogradarski radnik/vinogradarska radnica – 10
- skladišni radnik/skladišna radnica – 10.



4. AKTIVNA POLITIKA ZAPOSŁJAVANJA

U programe aktivne politike zapošljavanja **tijekom 2014. godine novouključeno je 193** osobe, i to 67 muškarca (34,7 %) i 126 žena (65,3 %), a obuhvaćene su sljedećim mjerama:

Obrazovanje 159 osoba (82,4 %), od čega *Stručno osposobljavanje za rad bez zasnivanja radnog odnosa* 110 osoba (69,2 %), te *Obrazovanje nezaposlenih* 49 osoba (30,8 %), *Potpore za zapošljavanje* 17 osoba (8,8 %), *Potpore za samozapošljavanje* 13 osoba (6,7 %), te *Javni radovi* 4 osobe (2,1 %).

Na kraju srpnja 2014. godine u programima aktivne politike zapošljavanja **bilo je 342 aktivna korisnika** i to 134 muškarca (39,2 %) i 208 žena (60,8 %), koji su nastavili s korištenjem sljedećih mjera:

Obrazovanje 245 osoba (71,6 %), od čega *Stručno osposobljavanje za rad bez zasnivanja radnog odnosa* 203 osobe (82,9 %), te *Obrazovanje nezaposlenih* 42 osobe (17,1 %), *Potpore za zapošljavanje* 64 osobe (18,7 %), *Potpore za samozapošljavanje* 29 osoba (8,5 %), te *Javni radovi* 4 osobe (1,2 %).

	Novouključeni tijekom 2014. - do 31.07.	Ukupno aktivni korisnici iz prethodne i tekuće godine do 31.07.2014.
Obrazovanje	159	245
Obrazovanje nezaposlenih	49	42
Potpore za usavršavanje	0	0
Stručno osposobljavanje za rad bez zasnivanja radnog odnosa	110	203
Potpore za zapošljavanje	17	64
Javni radovi	4	4
Potpore za samozapošljavanje	13	29
Potpore za očuvanje radnih mjesta	0	0
UKUPNO	193	342