



PROMJENE U EVIDENTIRANOJ NEZAPOSLENOSTI TIJEKOM
SRPNJA TE STANJE REGISTRIRANE NEZAPOSLENOSTI
NA KRAJU SRPNJA 2015. GODINE

Šibenik, kolovoz 2015.



1. MJESEČNE PROMJENE U EVIDENTIRANOJ NEZAPOSLENOSTI TIJEKOM SRPNJA 2015. GODINE

1.1. Izlasci iz evidencije nezaposlenih

Ukupno je tijekom srpnja 2015. iz evidencije nezaposlenih izašlo 698 osoba što je za 51,6 % manje nego u prethodnom mjesecu i za 25,6 % manje nego u srpnju 2014. godine.

Od ukupnog broja izlazaka, 385 osoba bile su žene ili 55,2 % i 313 muškaraca ili 44,8 %.

Područni ured/Ispostava	VII.2015.	VI.2015.	VII.2014.	Stopa rasta/pada VII.2015./VI.2015. u %	Stopa rasta/pada VII.2015./VII.2014. u %
Drniš	58	87	78	-33,3	-25,6
Knin	140	321	287	-56,4	-51,2
Šibenik	402	825	451	-51,3	-10,9
Vodice	98	210	122	-53,3	-19,7
Područni ured Šibenik	698	1.443	938	-51,6	-25,6

Od ukupnog broja izlazaka u srpnju 2015., zaposleno je 517 osoba ili 74,1 %, i to: 438 osoba (62,8 %) temeljem ugovora o radu i 79 osoba (11,3 %) na temelju drugih poslovnih aktivnosti (zapošljavanje prema posebnim propisima, registriranje trgovačkoga društva, obrta, ugovor o djelu i dr.).

Struktura izlazaka iz nezaposlenosti u srpnju, 2015. godine



Izlasci iz evidencije nezaposlenih u srpnju, 2015. i 2014. godine



Zapošljavanje u srpnju 2015. iz evidencije Zavoda temeljem radnog odnosa u ukupnom broju od 438 osoba je manje u odnosu na prethodni mjesec za 722 osobe ili 62,2 %, a u odnosu na srpanj 2014. bilježi se također smanjenje i to za 133 osobe ili 23,3 %.

Od ukupnog broja zaposlenih temeljem ugovora o radu u srpnju 2015., velika većina ili 417 osoba (95,2 %) zaposleno je na određeno vrijeme, a od toga broja 304 osobe je zaposlena na određeno vrijeme – **sezonsko zapošljavanje** (69,4 % od ukupnog broja zaposlenih).

233 osobe zaposlenih temeljem ugovora o radu ili 53,2 % su žene i 205 muškaraca ili 46,8 %.

Evidentirano zapošljavanje najčešće se realiziralo u slijedećim djelatnostima:

- pružanju smještaja te pripremi i usluživanju hrane – 157 osoba ili 35,8 %,
- trgovini na veliko i malo – 94 osobe ili 21,5 %,
- prerađivačkoj industriji – 43 osobe ili 9,8 %,
- administrativnim i pomoćnim uslužnim djelatnostima – 35 osoba ili 8,0 %, te
- pojoprivredi, šumarstvu i ribarstvu – 18 osoba ili 4,1 %.

Istovremeno je u srpnju 2015. godine 181 osoba izašla iz evidencije nezaposlenih zbog ostalih razloga sukladno zakonu, npr. redovnog školovanja, nepridržavanja zakonskih odredbi, umirovljenja i dr., što je za 138 osoba ili 43,3 % manje nego u istom mjesecu 2014. godine.

1.2. Ulasci u evidenciju nezaposlenih

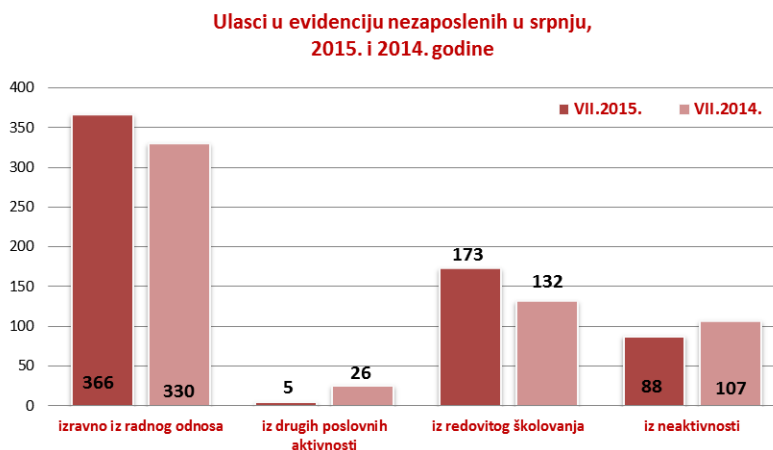
Ulasci u evidenciju nezaposlenih (tzv. novoprijavljene nezaposlene osobe) prema svome prethodnom statusu aktivnosti mogu biti: iz rada (radnoga odnosa ili drugih poslovnih aktivnosti), iz redovitoga školovanja te iz neaktivnosti (tj. oni koji nisu bili niti zaposleni niti su upravo završili školovanje).

Područni ured/Ispostava	VII.2015.	VI.2015.	VII.2014.	Stopa rasta/pada VII.2015./VI.2015. u %	Stopa rasta/pada VII.2015./VII.2014. u %
Drniš	56	24	56	133,3	0,0
Knin	158	91	144	73,6	9,7
Šibenik	345	210	339	64,3	1,8
Vodice	73	33	56	121,2	30,4
Područni ured Šibenik	632	358	595	76,5	6,2

Tijekom srpnja 2015. u evidenciju nezaposlenih novoprijavljeno je ukupno 632 osobe (za 76,5 % više u odnosu na prethodni mjesec i za 6,2 % više u odnosu na srpanj 2014. godine) i to:

366 osoba izravno iz radnog odnosa (57,9 %), 173 osobe iz redovitog školovanja (27,4 %), 88 osoba iz neaktivnosti (13,9 %) te 5 osoba iz drugih poslovnih aktivnosti (0,8 %).

Od ukupnog broja novoprijavljenih, 317 osoba ili 50,2 % bile su žene i 315 muškaraca ili 49,8 %.



S obzirom na djelatnost prethodnog zaposlenja, najviše osoba izravno iz radnog odnosa došlo je iz slijedećih djelatnosti:

- trgovine na veliko i malo – 61 osoba ili 16,7 %,
- pružanja smještaja te priprema i usluživanje hrane – 56 osoba ili 15,3 %,
- građevinarstva – 51 osoba ili 13,9 %,
- prerađivačke industrije – 50 osoba ili 13,7 %, te
- obrazovanja – 48 osoba ili 13,1 %.



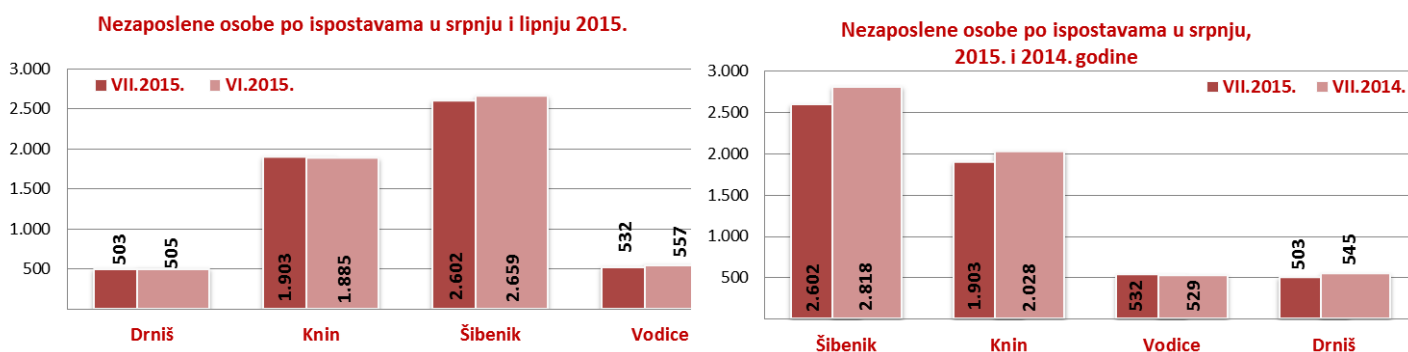
2. REGISTRIRANA NEZAPOSLENOST KRAJEM SRPNJA 2015. GODINE

Krajem srpnja 2015. godine u Hrvatskom zavodu za zapošljavanje Područni ured Šibenik, registrirano je 5.540 nezaposlenih osoba, što je za 1,2 % manje u odnosu na prethodni mjesec i za 6,4 % manje u odnosu na srpanj 2014. godine.

Područni ured/Ispostava	VII.2015.	VI.2015.	VII.2014.	Stopa rasta/pada VII.2015./VI.2015. u %	Stopa rasta/pada VII.2015./VII.2014. u %
Drniš	503	505	545	-0,4	-7,7
Knin	1.903	1.885	2.028	1,0	-6,2
Šibenik	2.602	2.659	2.818	-2,1	-7,7
Vodice	532	557	529	-4,5	0,6
Područni ured Šibenik	5.540	5.606	5.920	-1,2	-6,4

2.1. Prostorna struktura nezaposlenih

Najveći apsolutni broj registriranih nezaposlenih osoba je u matičnoj ispostavi Šibenik (2.602 osobe ili 47,0 % od ukupnog broja registriranih nezaposlenih u Šibensko – kninskoj županiji), ispostavi Knin (1.903 osobe ili 34,4 %), zatim ispostavi Vodice (532 osobe ili 9,6 %), te na području ispostave Drniš (503 osobe ili 9,1 %).



U odnosu na prethodni mjesec registrirana nezaposlenost je u padu u tri ispostave.

Najveći pad u odnosu na lipanj 2015. godine evidentiran je u ispostavi Vodice (za 4,5 %).

U odnosu na isti mjesec prošle godine registrirana nezaposlenost također je u padu u tri ispostave.

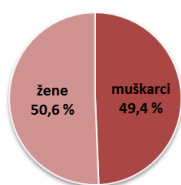
Jednaki pad se bilježi u ispostavi Šibenik i ispostavi Drniš (za 7,7 %) te u ispostavi Knin (za 6,2 %), dok ispostava Vodice bilježi rast (za 0,6 %).

2.2. Nezaposleni prema spolu

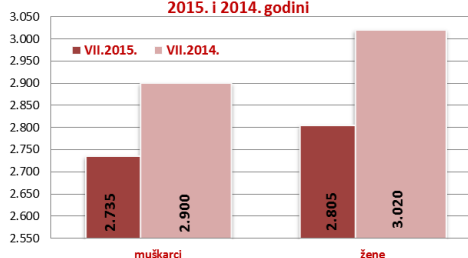
U ukupnom broju registriranih nezaposlenih osoba u srpnju 2015. udio žena iznosi 50,6 % (2.805 osoba), a muškaraca 49,4 % (2.735 osoba).

U usporedbi sa istim mjesecom prošle godine, udio nezaposlenih žena se smanjio, a muškaraca povećao za 0,6 postotnih bodova.

Struktura nezaposlenih osoba prema spolu u srpnju, 2015. godine

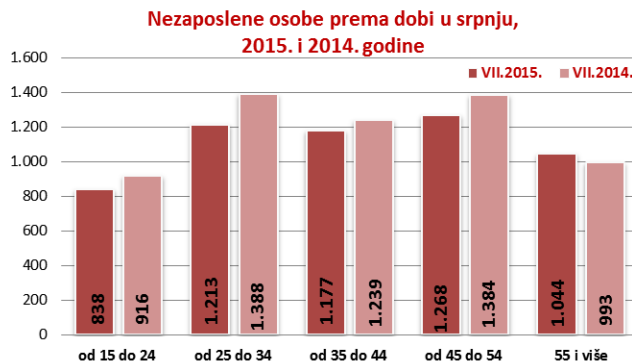
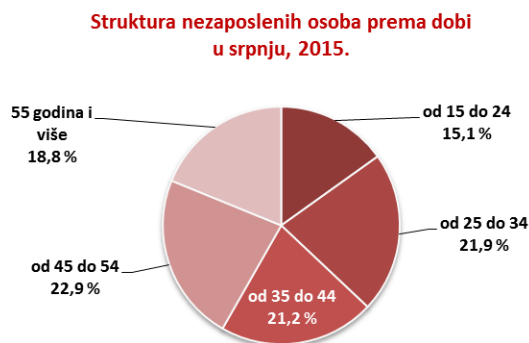


Nezaposlene osobe prema spolu u srpnju, 2015. i 2014. godini



2.3. Nezaposleni prema dobi

S obzirom na dobnu strukturu, udio osoba od 15 do 24 godine iznosi 15,1 % nezaposlenih, od 25 do 34 godine 21,9 %, od 35 do 44 godine 21,2 %, od 45 do 54 godine 22,9 %, te iznad 55 godina života 18,8 %.

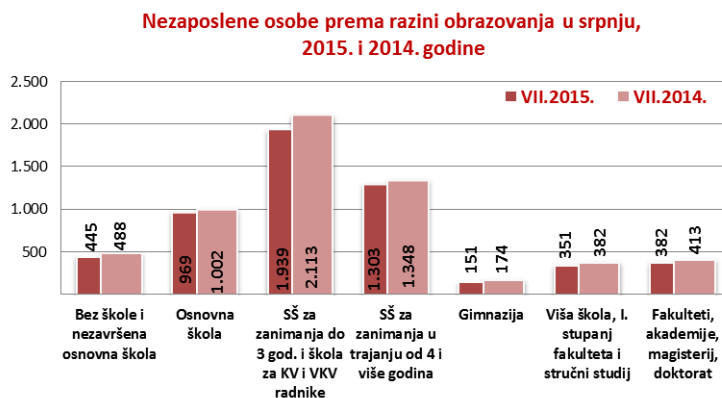


U srpnju 2015. godine nezaposlenost je u odnosu na isti mjesec 2014. smanjena u skoro svim dobnim skupinama, osim u skupini od 55 i više godina u kojoj se bilježi povećanje za 5,1 %. Najveće smanjenje zabilježeno je u skupini osoba od 25 do 34 godine (za 12,6 %).

2.4. Nezaposleni prema razini obrazovanja

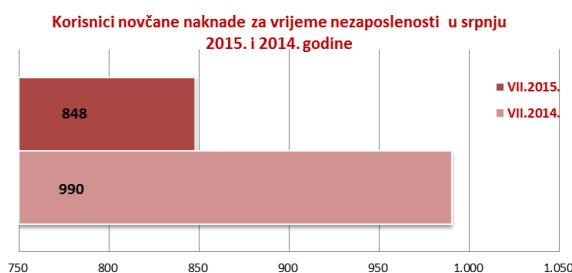
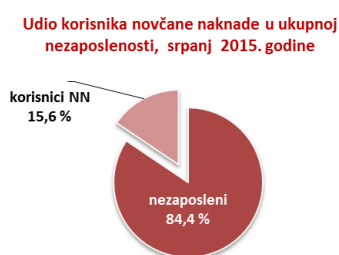
Osobe srednjoškolske razine obrazovanja čine većinu u strukturi nezaposlenih – 61,2 % (35,0 % s trogodišnjom, 23,5 % s četverogodišnjom i 2,7 % s gimnazijom).

Osobe niže razine obrazovanja čine 25,5 %, a osobe više i visoke razine 13,2 % udjela od ukupnoga broja nezaposlenih osoba.



2.5. Korisnici novčane naknade za vrijeme nezaposlenosti

U srpnju 2015. godine 848 osoba ili 15,6 % od ukupnog broja nezaposlenih koristilo je novčanu naknadu za vrijeme nezaposlenosti. Broj korisnika novčane naknade u odnosu na prethodni mjesec je za 0,8 % veći, a u odnosu na srpanj 2014. godine manji za 14,3 %.





3. PRIJAVLJENE POTREBE ZA RADNICIMA

Tijekom srpnja 2015. Hrvatskom zavodu za zapošljavanje Područnom uredu Šibenik prijavljeno je ukupno 370 radnih mjesta što je za 31,6 % manje u odnosu na prethodni mjesec i za 9,5 % više u odnosu na srpanj 2014. godine.

U strukturi prijavljenih radnih mjesta, 138 radnih mjesta ili 37,3 % su sezonskog karaktera.

Područni ured/Ispostava	VII.2015.	VI.2015.	VII.2014.	Stopa rasta/pada VII.2015./VI.2015. u %	Stopa rasta/pada VII.2015./VII.2014. u %
Područni ured Šibenik	370	541	338	-31,6	9,5
od toga sezonske potrebe	138	350	86	-60,6	60,5

Najveći broj radnih mjesta bilo je iz sljedećih djelatnosti:

- pružanja smještaja te priprema i usluživanje hrane – 111 ili 30,0 %,
- zdravstvena zaštita i socijalna skrb – 62 ili 16,8 %,
- javne uprave i obrane te obveznog socijalnog osiguranja – 42 ili 11,4 %,
- prerađivačke industrije – 31 ili 8,4 %, te
- trgovine na veliko i malo – 31 ili 8,4 %.

Zanimanja sa 5 i više traženih radnika u srpnju 2015. godine su:

- konobar/konobarica 30
- kuhinjski radnik/kuhinjska radnica 28
- radnik/radnica u održavanju 25
- čistač/čistačica 22
- prodavač/prodavačica 17
- medicinska sestra/medicinski tehničar 11
- kuhar/kuharica 11
- diplomirani ekonomist/diplomirana ekonomistica 10
- pomoćni kuhar/pomoćna kuharica 10
- pomoćni konobar/pomoćna konobarica 9
- pekar/pekarica bureka i pizze 8
- viši fizioterapeut/viša fizioterapeutkinja 6
- diplomirani pravnik/diplomirana pravica 6
- ekonomski službenik/ekonomska službenica 6
- sobar/sobarica 6
- viši medicinski tehničar/viša medicinska sestra 5
- njegovatelj/njegovateljica starijih i nemoćnih osoba 5
- čuvar 5
- vozač/vozačica autobusa 5.



4. AKTIVNA POLITIKA ZAPOSŁJAVANJA

U programe aktivne politike zapošļavanja **tijekom srpnja 2015. godine novouključeno je 78 osoba**, i to 28 muškaraca (35,9 %) i 50 žena (64,1 %), a obuhvaćene su sljedećim mjerama:

Obrazovanje 58 osoba (74,4 %), od čega *Stručno osposobljavanje za rad bez zasnivanja radnog odnosa* 48 osoba (82,8 %) i *Obrazovanje nezaposlenih* 10 osoba (17,2 %), *Potpore za zapošļavanje* 8 osoba (10,3 %), *Potpore za samozapošļavanje* 8 osoba (10,3 %) te *Javni radovi* 4 osobe (5,1 %).

Na kraju srpnja 2015. godine u programima aktivne politike zapošļavanja **bilo je 759 aktivnih korisnika** iz prošle godine i tekuće godine, i to 276 muškaraca (36,4 %) i 483 žene (63,6 %), koji su nastavili s korištenjem sljedećih mjera:

Obrazovanje 449 osoba (59,2 %), od čega *Stručno osposobljavanje za rad bez zasnivanja radnog odnosa* 429 osoba (95,5 %) i *Obrazovanje nezaposlenih* 20 osoba (4,5 %), *Javni radovi* 133 osobe (17,5 %), *Potpore za zapošļavanje* 118 osoba (15,5 %), te *Potpore za samozapošļavanje* 59 osoba (7,8 %).

Vrsta mjere	Novouključeni u srpnju 2015.	Ukupno korisnici tijekom 2015. - do 31.07.	Ukupno aktivni korisnici iz prethodne i tekuće godine do 31.07.2015.
Obrazovanje	58	252	449
Obrazovanje nezaposlenih	10	20	20
Potpore za usavršavanje	0	0	0
Stručno osposobljavanje za rad bez zasnivanja radnog odnosa	48	232	429
Potpore za zapošļavanje	8	66	118
Javni radovi	4	137	133
Potpore za samozapošļavanje	8	37	59
Potpore za očuvanje radnih mjesta	0	0	0
UKUPNO	78	492	759