



PROMJENE U EVIDENTIRANOJ NEZAPOSLENOSTI TIJEKOM
KOLOVOZA TE STANJE REGISTRIRANE NEZAPOSLENOSTI NA
KRAJU KOLOVOZA 2014. GODINE

Šibenik, rujan 2014.



1. MJESEČNE PROMJENE U EVIDENTIRANOJ NEZAPOSLENOSTI TIJEKOM KOLOVOZA 2014. GODINE

1.1. Izlasci iz evidencije nezaposlenih

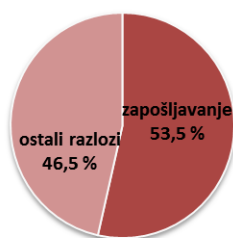
Ukupno je tijekom kolovoza 2014. iz evidencije nezaposlenih izašlo 553 osobe što je za 41,0 % manje nego u prethodnom mjesecu i za 1,1 % također manje nego u kolovozu 2013. godine.

Od ukupnog broja izlazaka, 306 osoba bile su žene ili 55,3 % i 247 muškaraca ili 44,7 %.

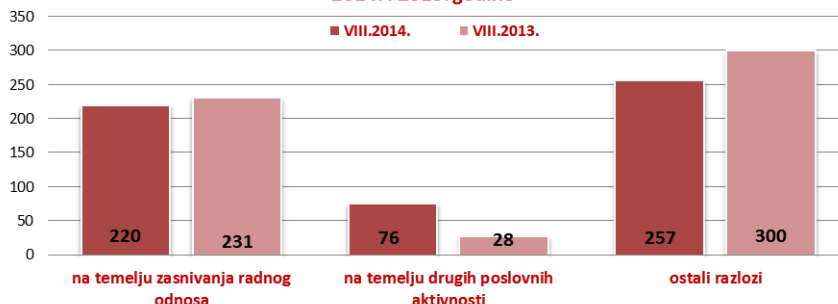
Područni ured/Ispostava	VIII.2014.	VII.2014.	VIII.2013.	Stopa rasta/pada VIII.2014./VII.2014. u %	Stopa rasta/pada VIII.2014./VIII.2013. u %
Drniš	50	78	66	-35,9	-24,2
Knin	170	287	127	-40,8	33,9
Šibenik	277	451	304	-38,6	-8,9
Vodice	56	122	62	-54,1	-9,7
Područni ured Šibenik	553	938	559	-41,0	-1,1

Od ukupnog broja izlazaka u kolovozu 2014. zaposleno je 296 osoba ili 53,5 %, i to: 220 osoba (39,8 %) temeljem ugovora o radu i 76 osoba (13,7 %) na temelju drugih poslovnih aktivnosti (zapošljavanje prema posebnim propisima, registriranje trgovačkoga društva, obrta, ugovor o djelu i dr.).

Struktura izlazaka iz nezaposlenosti
u kolovozu, 2014. godine



Izlasci iz evidencije nezaposlenih u kolovozu,
2014. i 2013. godine



Zapošljavanje u kolovozu 2014. iz evidencije Zavoda temeljem radnog odnosa u ukupnom broju od 220 osoba je manje u odnosu na prethodni mjesec za 351 osobu ili 61,5 %, a u odnosu na kolovoz 2013. također se bilježi smanjenje za 11 osoba ili 4,8 %.

Od ukupnog broja zaposlenih temeljem radnog odnosa u kolovozu 2014., velika većina ili 195 osoba (88,6 %) zaposlena je na određeno vrijeme, a od toga broja 96 osoba se zaposlilo na određeno vrijeme – **sezonsko zapošljavanje** (43,6 % od ukupnog broja zaposlenih). 120 osoba zaposlenih temeljem ugovora o radu ili 54,5 % su žene.

Evidentirano zapošljavanje na temelju radnog odnosa najčešće se realiziralo u slijedećim djelatnostima:

- pružanje smještaja te priprema i usluživanje hrane – 57 osoba ili 25,9 %,
- trgovina na veliko i malo – 47 osoba ili 21,4 %,
- prerađivačka industrija – 41 osoba ili 18,6 %,
- zdravstvena zaštita i socijalna skrb - 17 osoba ili 7,7 %, te
- ostale uslužne djelatnosti – 11 osoba ili 5,0 %.

Istovremeno je u kolovozu 2014. godine 257 osoba izašlo iz evidencije nezaposlenih zbog ostalih razloga sukladno zakonu, npr. redovnog školovanja, nepridržavanja zakonskih odredbi, umirovljenja i dr., što je za 43 osobe ili 14,3 % manje nego u istom mjesecu 2013. godine.

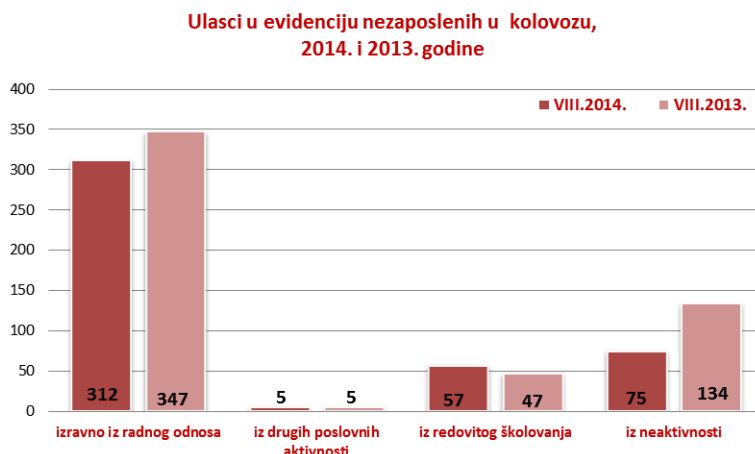


1.2. Ulasci u evidenciju nezaposlenih

Ulasci u evidenciju nezaposlenih (tzv. novoprijavljene nezaposlene osobe) prema svome prethodnom statusu aktivnosti mogu biti: iz rada (radnoga odnosa ili drugih poslovnih aktivnosti), iz redovitoga školovanja te iz neaktivnosti (tj. oni koji nisu bili niti zaposleni niti su upravo završili školovanje).

Područni ured/Ispostava	VIII.2014.	VII.2014.	VIII.2013.	Stopa rasta/pada VIII.2014./VII.2014. u %	Stopa rasta/pada VIII.2014./VIII.2013. u %
Drniš	42	56	75	-25,0	-44,0
Knin	88	144	129	-38,9	-31,8
Šibenik	269	339	268	-20,6	0,4
Vodice	50	56	61	-10,7	-18,0
Područni ured Šibenik	449	595	533	-24,5	-15,8

Tijekom kolovoza 2014. u evidenciju nezaposlenih novoprijavljeno je ukupno 449 osoba (24,5 % manje u odnosu na prethodni mjesec, kao i 15,8 % manje u odnosu na kolovoz 2013. godine) i to: 312 osoba izravno iz radnog odnosa (69,5 %), 5 osoba iz drugih poslovnih aktivnosti (1,1 %), 57 osoba iz redovitog školovanja (12,7 %), te 75 osoba iz neaktivnosti (12,7 %). Od ukupnog broja novoprijavljenih, 236 osoba ili 52,6 % bile su žene i 213 muškaraca (47,4 %).



S obzirom na djelatnost prethodnog zaposlenja, najviše osoba izravno iz radnog odnosa došlo je iz slijedećih djelatnosti:

- prerađivačke industrije – 98 osoba ili 31,4 %,
- pružanja smještaja te priprema i usluživanje hrane – 52 osobe ili 16,7 %,
- trgovine na veliko i malo – 47 osoba ili 15,1 %,
- građevinarstva – 29 osoba ili 9,3 %, te
- administrativne i pomoćne uslužne djelatnosti – 13 osoba ili 4,2 %.



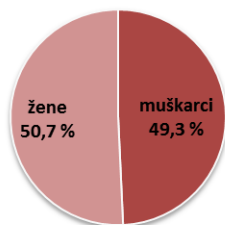
2. REGISTRIRANA NEZAPOSLENOST KRAJEM KOLOVOZA 2014. GODINE

Krajem kolovoza 2014. godine u Hrvatskom zavodu za zapošljavanje Područni ured Šibenik, registrirano je 5.816 nezaposlenih osoba, što je za 1,8 % manje u odnosu na prethodni mjesec i za 9,7 % manje u odnosu na kolovoz 2013. godine.

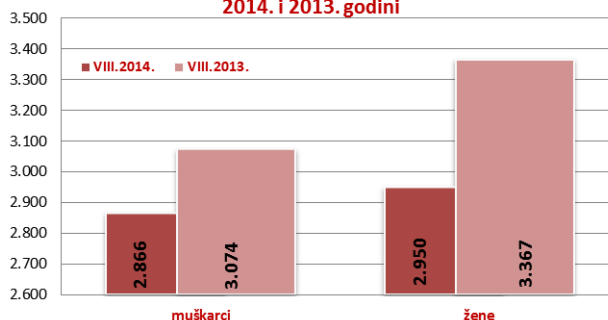
2.1. Nezaposleni prema spolu

U ukupnom broju nezaposlenih u kolovozu 2014. udio žena iznosi 50,7 % (2.950 osoba), a muškaraca 49,3 % (2.866 osoba). U usporedbi sa istim mjesecom prošle godine, udio nezaposlenih žena je smanjen, a muškaraca povećan za 1,6 postotna boda.

Struktura nezaposlenih osoba prema spolu u kolovozu, 2014. godine



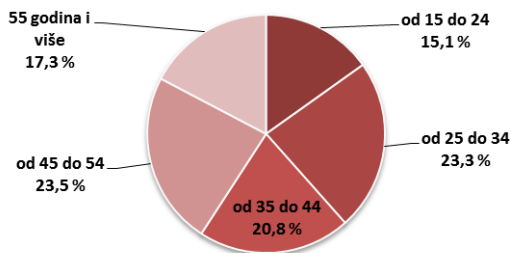
Nezaposlene osobe prema spolu u kolovozu, 2014. i 2013. godini



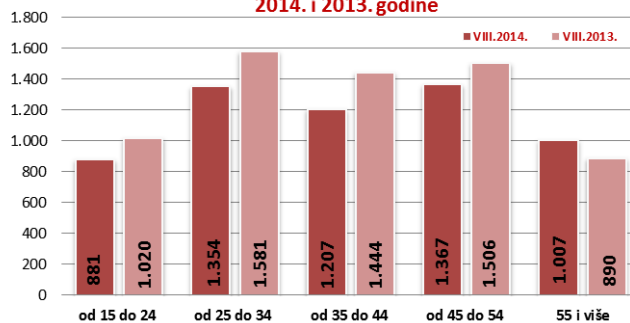
2.2. Nezaposleni prema dobi

S obzirom na dobnu strukturu, osobe od 15 do 24 godine čine 15,1 % nezaposlenih, od 25 do 34 godine 23,3 %, od 35 do 44 godine 20,8 %, od 45 do 54 godine 23,5 %, te iznad 55 godina života 17,3 %.

Struktura nezaposlenih osoba prema dobi u kolovozu, 2014.



Nezaposlene osobe prema dobi u kolovozu, 2014. i 2013. godine



U kolovozu 2014. godine nezaposlenost je u odnosu na isti mjesec 2013. smanjena u svim dobnim skupinama, osim u skupini od 55 i više godina.

Najveće smanjenje zabilježeno je u skupini osoba od 35 do 44 godine (16,4 %).

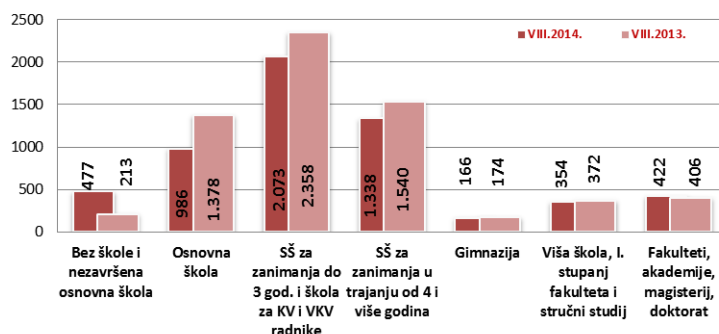
2.3. Nezaposleni prema razini obrazovanja

Osobe srednjoškolske razine obrazovanja čine većinu u strukturi nezaposlenih – 61,5 % (35,6 % s trogodišnjom, 23,0 % s četverogodišnjom i 2,9 % s gimnazijom).

Osobe niže razine obrazovanja čine 25,2 %, a osobe više i visoke razine 13,3 % udjela od ukupnoga broja nezaposlenih osoba.



Nezaposlene osobe prema razini obrazovanja u kolovozu, 2014. i 2013. godine



2.4. Prostorna struktura nezaposlenih

Najveći apsolutni broj registriranih nezaposlenih osoba je u matičnoj ispostavi Šibenik (2.810 osoba ili 48,3 % od ukupnog broja registriranih nezaposlenih u Šibensko – kninskoj županiji), ispostavi Knin (1.946 osoba ili 33,5 %), zatim ispostavi Drniš (537 osoba ili 9,2 %), te na području ispostave Vodice (523 osobe ili 9,0 %).

Područni ured/Ispostava	VIII.2014.	VII.2014.	VIII.2013.	Stopa rasta/pada VIII.2014./VII.2014. u %	Stopa rasta/pada VIII.2014./VIII.2013. u %
Drniš	537	545	607	-1,5	-11,5
Knin	1.946	2.028	2.164	-4,0	-10,1
Šibenik	2.810	2.818	3.002	-0,3	-6,4
Vodice	523	529	668	-1,1	-21,7
Područni ured Šibenik	5.816	5.920	6.441	-1,8	-9,7

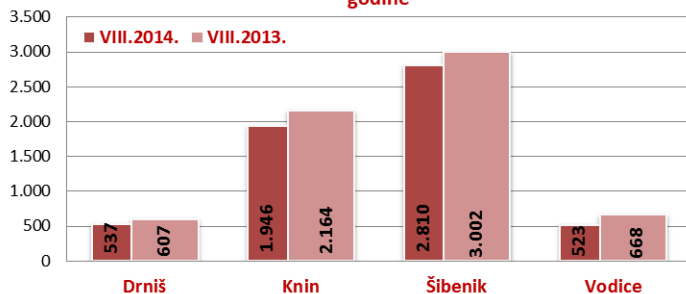
U odnosu na prethodni mjesec nezaposlenost je u padu u svim ispostavama.

Najveći pad u odnosu na srpanj 2014. godine evidentiran je u ispostavi Knin (za 4,0 %).

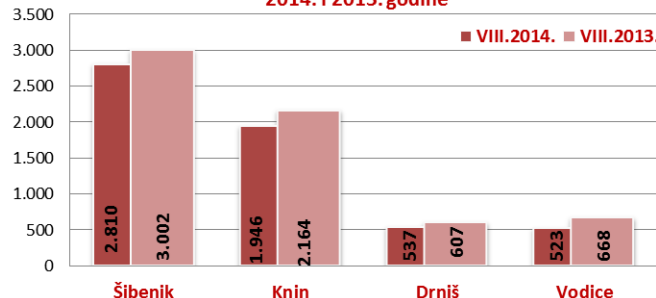
U odnosu na isti mjesec prošle godine nezaposlenost je također u padu u svim ispostavama.

Najveći pad je zabilježen u ispostavi Vodice (za 21,7 %), zatim u ispostavi Drniš (za 11,5 %), ispostavi Knin (za 10,1 %) te ispostavi Šibenik (za 6,4 %).

Nezaposlene osobe po ispostavama u kolovozu i srpnju, 2014. godine



Nezaposlene osobe po ispostavama u kolovozu, 2014. i 2013. godine



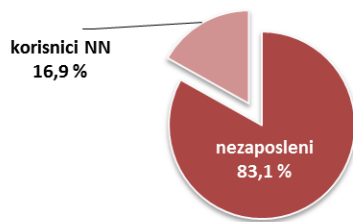
2.5. Korisnici novčane naknade za vrijeme nezaposlenosti

U kolovozu 2014. godine 982 osobe ili 16,9 % od ukupnog broja nezaposlenih koristilo je novčanu naknadu za vrijeme nezaposlenosti.

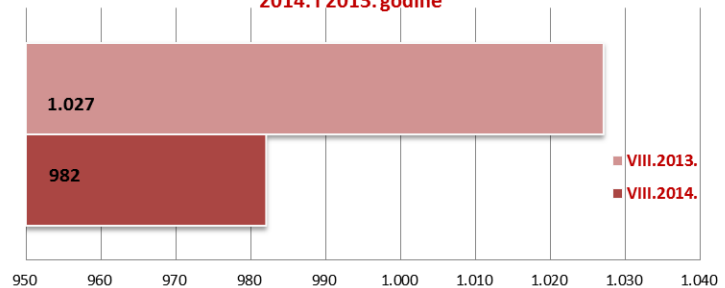
Broj korisnika novčane naknade u odnosu na prethodni mjesec je za 0,8 % manji, a u odnosu na kolovoz 2013. godine također je manji za 4,4 %.



Udio korisnika novčane naknade u ukupnoj nezaposlenosti, kolovoz 2014. godine



Korisnici novčane naknade za vrijeme nezaposlenosti u kolovozu 2014. i 2013. godine



3. PRIJAVLJENE POTREBE ZA RADNICIMA

Tijekom kolovoza 2014. Hrvatskom zavodu za zapošljavanje Područnom uredu Šibenik prijavljeno je ukupno 322 radna mjesta što je za 4,7 % manje u odnosu na prethodni mjesec i za 34,2 % više u odnosu na kolovoz 2013. godine.

U strukturi prijavljenih radnih mjesta u kolovozu 2014. godine, 36 radnih mjesta ili 11,2 % su sezonskog karaktera.

Područni ured/Ispostava	VIII.2014.	VII.2014.	VIII.2013.	Stopa rasta/pada VIII.2014./VII.2014. u %	Stopa rasta/pada VIII.2014./VIII.2013. u %
Područni ured Šibenik	322	338	240	-4,7	34,2
-od toga sezonske potrebe	36	86	30	-58,1	20,0

Najveći broj radnih mjesta bilo je iz slijedećih djelatnosti:

- poljoprivreda, šumarstvo i ribarstvo – 102 ili 31,7 %,
- prerađivačke industrije – 51 ili 15,8 %,
- trgovine na veliko i malo – 42 ili 13,0 %,
- pružanja smještaja te priprema i usluživanje hrane – 31 ili 9,6 %, te
- stručne, znanstvene i tehničke djelatnosti - 18 ili 5,6 %.

Zanimanja sa 5 i više traženih radnika u kolovozu 2014. godine su:

- vinogradarski radnik/vinogradarska radnica – 100
- prodavač/prodavačica – 32
- konobar/konobarica – 30
- alatničar/alatničarka – 23
- diplomirani pravnik/diplomirana pravica – 10
- ekonomski službenik/ekonomska službenica – 10
- galvanizer/galvanizerka – 10
- diplomirani ekonomist/diplomirana ekonomistica - 9
- kuhar/kuharica – 9
- medicinska sestra/medicinski tehničar – 5
- mesar/mesarica – 5
- transportni radnik/transportna radnica – 5.



4. AKTIVNA POLITIKA ZAPOSŁJAVANJA

U programe aktivne politike zapošļavanja **tijekom kolovoza 2014. godine novouključeno je 132** osobe, i to 58 muškarca (43,9 %) i 74 žene (56,1 %), a obuhvaćene su sljedećim mjerama:

Obrazovanje 61 osoba (46,2 %), od čega *Stručno osposobljavanje za rad bez zasnivanja radnog odnosa* 56 osoba (91,8 %), te *Obrazovanje nezaposlenih* 5 osoba (8,2 %), *Potpore za zapošļavanje* 59 osoba (44,7 %), *Potpore za samozapošļavanje* 9 osoba (6,8 %), te *Javni radovi* 3 osobe (2,3 %).

U programe aktivne politike zapošļavanja **od siječnja do kolovoza 014. godine novouključeno je 325** osoba, i to 125 muškarca (38,5 %) i 200 žena (61,5 %), a obuhvaćene su sljedećim mjerama:

Obrazovanje 220 osoba (67,7 %), od čega *Stručno osposobljavanje za rad bez zasnivanja radnog odnosa* 166 osoba (75,5 %), te *Obrazovanje nezaposlenih* 54 osobe (24,5 %), *Potpore za zapošļavanje* 76 osoba (23,4 %), *Potpore za samozapošļavanje* 22 osobe (6,8 %), te *Javni radovi* 7 osoba (2,2 %).

Na kraju kolovoza 2014. godine u programima aktivne politike zapošļavanja **bilo je 435 aktivnih korisnika** iz prošle i tekuće godine, i to 174 muškarca (40,0 %) i 261 žena (60,0 %), koji su nastavili s korištenjem sljedećih mjera:

Obrazovanje 276 osoba (63,4 %), od čega *Stručno osposobljavanje za rad bez zasnivanja radnog odnosa* 249 osobe (90,2 %), te *Obrazovanje nezaposlenih* 27 osoba (9,8 %), *Potpore za zapošļavanje* 118 osoba (27,1 %), *Potpore za samozapošļavanje* 34 osobe (7,8 %), te *Javni radovi* 7 osoba (1,6 %).

Vrsta mjere	Novouključeni u kolovozu 2014.	Ukupno korisnici tijekom 2014. - do 31.08.	Ukupno aktivni korisnici iz prethodne i tekuće godine do 31.8.2014.
Obrazovanje	61	220	276
Obrazovanje nezaposlenih	5	54	27
Potpore za usavršavanje	0	0	0
Stručno osposobljavanje za rad bez zasnivanja radnog odnosa	56	166	249
Potpore za zapošļavanje	59	76	118
Javni radovi	3	7	7
Potpore za samozapošļavanje	9	22	34
Potpore za očuvanje radnih mjesta	0	0	0
UKUPNO	132	325	435