



PROMJENE U EVIDENTIRANOJ NEZAPOSLENOSTI TIJEKOM
KOLOVOZAS TE STANJE REGISTRIRANE NEZAPOSLENOSTI
NA KRAJU KOLOVOZA 2015. GODINE

Šibenik, rujan 2015.



1. MJESEČNE PROMJENE U EVIDENTIRANOJ NEZAPOSLENOSTI TIJEKOM KOLOVOZA 2015. GODINE

1.1. Izlasci iz evidencije nezaposlenih

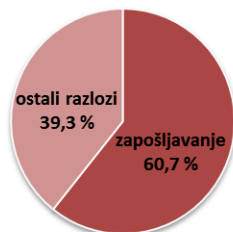
Ukupno je tijekom kolovoza 2015. iz evidencije nezaposlenih izašlo 473 osobe što je za 32,26 % manje nego u prethodnom mjesecu i za 14,5 % manje nego u kolovozu 2014. godine.

Od ukupnog broja izlazaka, 241 osoba bile su žene ili 51,0 % i 232 muškarca ili 49,0 %.

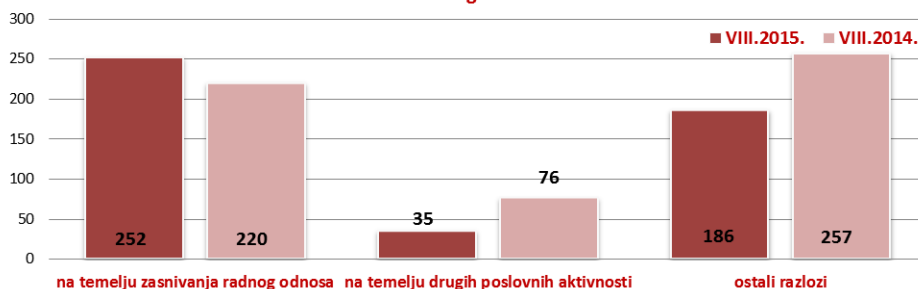
Područni ured/Ispostava	VIII.2015.	VII.2015.	VIII.2014.	Stopa rasta/pada VIII.2015./VII.2015. u %	Stopa rasta/pada VIII.2015./VIII.2014. u %
Drniš	42	58	50	-27,6	-16,0
Knin	150	140	170	7,1	-11,8
Šibenik	243	402	277	-39,6	-12,3
Vodice	38	98	56	-61,2	-32,1
Područni ured Šibenik	473	698	553	-32,2	-14,5

Od ukupnog broja izlazaka u kolovozu 2015., zaposleno je 287 osoba ili 60,7 %, i to: 252 osobe (53,3 %) temeljem ugovora o radu i 35 osoba (7,4 %) na temelju drugih poslovnih aktivnosti (zapošljavanje prema posebnim propisima, registriranje trgovačkoga društva, obrta, ugovor o djelu i dr.).

Struktura izlazaka iz nezaposlenosti u kolovozu, 2015. godine



Izlasci iz evidencije nezaposlenih u kolovozu, 2015. i 2014. godine



Zapošljavanje u kolovozu 2015. iz evidencije Zavoda temeljem radnog odnosa u ukupnom broju od 252 osobe je manje u odnosu na prethodni mjesec za 186 osoba ili 42,5 %, a u odnosu na kolovoz 2014. bilježi se povećanje i to za 32 osobe ili 14,5 %.

Od ukupnog broja zaposlenih temeljem ugovora o radu u kolovozu 2015., velika većina ili 235 osoba (93,3 %) zaposleno je na određeno vrijeme, a od toga broja 108 osoba je zaposleno na određeno vrijeme – **sezonsko zapošljavanje** (42,9 % od ukupnog broja zaposlenih).

125 osoba zaposlenih temeljem ugovora o radu ili 49,6 % su žene i 127 muškaraca ili 50,4 %.

Evidentirano zapošljavanje najčešće se realiziralo u slijedećim djelatnostima:

- pružanju smještaja te pripremi i usluživanju hrane – 53 osobe ili 21,0 %,
- trgovini na veliko i malo – 49 osoba ili 19,4 %,
- javnoj upravi i obrani te obveznom socijalnom osiguranju – 43 osobe ili 17,1 %,
- prerađivačkoj industriji – 24 osobe ili 9,5 %, te
- administrativnim i pomoćnim uslužnim djelatnostima – 18 osoba ili 7,1 %.

Istovremeno je u kolovozu 2015. godine 186 osoba izašla iz evidencije nezaposlenih zbog ostalih razloga sukladno zakonu, npr. redovnog školovanja, nepridržavanja zakonskih odredbi, umirovljenja i dr., što je za 71 osobu ili 27,6 % manje nego u istom mjesecu 2014. godine.



1.2. Ulasci u evidenciju nezaposlenih

Ulasci u evidenciju nezaposlenih (tzv. novoprijavljene nezaposlene osobe) prema svome prethodnom statusu aktivnosti mogu biti: iz rada (radnoga odnosa ili drugih poslovnih aktivnosti), iz redovitoga školovanja te iz neaktivnosti (tj. oni koji nisu bili niti zaposleni niti su upravo završili školovanje).

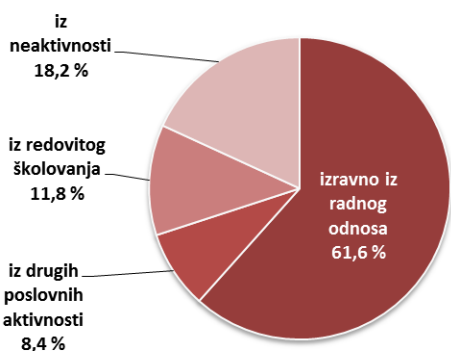
Područni ured/Ispostava	VIII.2015.	VII.2015.	VIII.2014.	Stopa rasta/pada VIII.2015./VII.2015. u %	Stopa rasta/pada VIII.2015./VIII.2014. u %
Drniš	69	56	42	23,2	64,3
Knin	94	158	88	-40,5	6,8
Šibenik	279	345	269	-19,1	3,7
Vodice	48	73	50	-34,2	-4,0
Područni ured Šibenik	490	632	449	-22,5	9,1

Tijekom kolovoza 2015. u evidenciju nezaposlenih novoprijavljeno je ukupno 490 osoba (za 22,5 % manje u odnosu na prethodni mjesec i za 9,1 % više u odnosu na kolovoz 2014. godine) i to:

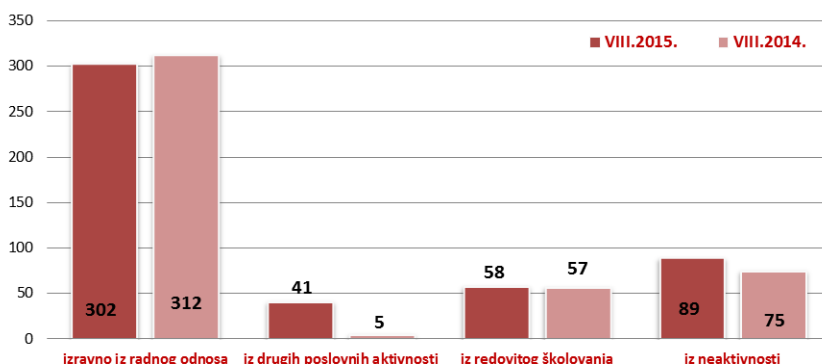
302 osobe izravno iz radnog odnosa (61,6 %), 58 osoba iz redovitog školovanja (11,8 %), 89 osoba iz neaktivnosti (18,2 %) te 41 osoba iz drugih poslovnih aktivnosti (8,4 %).

Od ukupnog broja novoprijavljenih, 232 osobe ili 47,3 % bile su žene i 258 muškaraca ili 52,7 %.

Struktura ulazaka u evidenciju nezaposlenih u kolovozu, 2015. godine



Ulasci u evidenciju nezaposlenih u kolovozu, 2015. i 2014. godine



S obzirom na djelatnost prethodnog zaposlenja, najviše osoba izravno iz radnog odnosa došlo je iz slijedećih djelatnosti:

- pružanja smještaja te priprema i usluživanje hrane – 82 osobe ili 27,2 %,
- trgovine na veliko i malo – 53 osobe ili 17,5 %,
- prerađivačke industrije – 47 osoba ili 15,6 %,
- građevinarstva – 29 osoba ili 9,6 %, te
- administrativnih i pomoćnih uslužnih djelatnosti – 14 osoba ili 4,6 %.



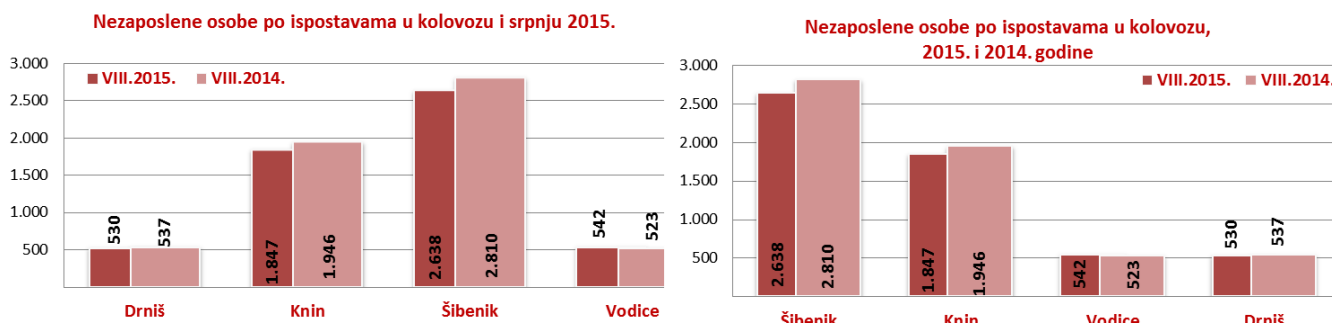
2. REGISTRIRANA NEZAPOSLENOST KRAJEM KOLOVOZA 2015. GODINE

Krajem kolovoza 2015. godine u Hrvatskom zavodu za zapošljavanje Područni ured Šibenik, registrirano je 5.557 nezaposlenih osoba, što je za 0,3 % više u odnosu na prethodni mjesec i za 4,5 % manje u odnosu na kolovoz 2014. godine.

Područni ured/Ispostava	VIII.2015.	VII.2015.	VIII.2014.	Stopa rasta/pada VIII.2015./VII.2015. u %	Stopa rasta/pada VIII.2015./VIII.2014. u %
Drniš	530	503	537	5,4	-1,3
Knin	1.847	1.903	1.946	-2,9	-5,1
Šibenik	2.638	2.602	2.810	1,4	-6,1
Vodice	542	532	523	1,9	3,6
Područni ured Šibenik	5.557	5.540	5.816	0,3	-4,5

2.1. Prostorna struktura nezaposlenih

Najveći apsolutni broj registriranih nezaposlenih osoba je u matičnoj ispostavi Šibenik (2.638 osoba ili 47,5 % od ukupnog broja registriranih nezaposlenih u Šibensko – kninskoj županiji), ispostavi Knin (1.847 osoba ili 33,2 %), zatim ispostavi Vodice (542 osobe ili 9,8 %), te na području ispostave Drniš (530 osoba ili 9,5 %).



U odnosu na prethodni mjesec registrirana nezaposlenost je u padu u ispostavi Knin (za 2,9 %), dok ostale ispostave bilježe rast.

Najveći rast u odnosu na srpanj 2015. godine evidentiran je u ispostavi Drniš (za 5,4 %).

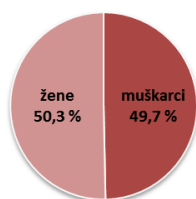
U odnosu na isti mjesec prošle godine registrirana nezaposlenost je u padu u tri ispostave - ispostavi Šibenik (za 6,1 %), ispostavi Knin (za 5,1 %) te u ispostavi Drniš (za 1,3 %), dok ispostava Vodice bilježi rast (za 3,6 %).

2.2. Nezaposleni prema spolu

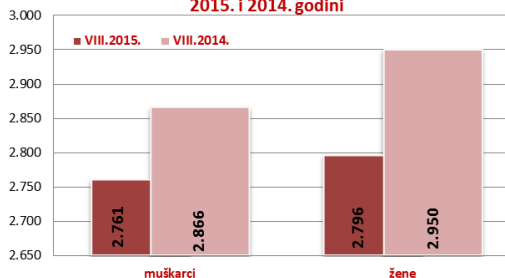
U ukupnom broju registriranih nezaposlenih osoba u kolovozu 2015. udio žena iznosi 50,3 % (2.796 osoba), a muškaraca 49,7 % (2.761 osoba).

U usporedbi sa istim mjesecom prošle godine, udio nezaposlenih žena se smanjio, a muškaraca povećao za 0,3 postotnih bodova.

Struktura nezaposlenih osoba prema spolu u kolovozu, 2015. godine



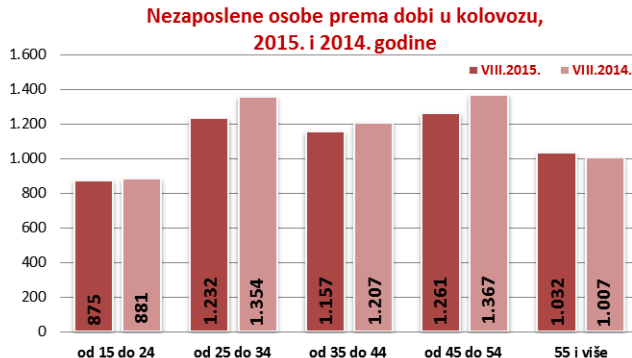
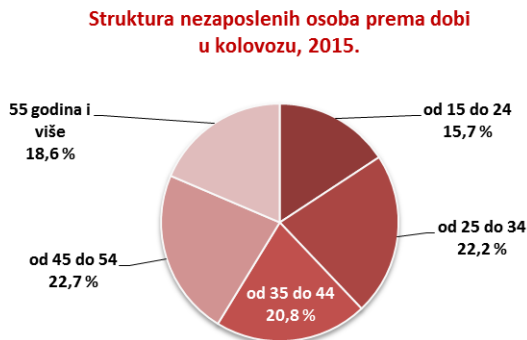
Nezaposlene osobe prema spolu u kolovozu, 2015. i 2014. godini





2.3. Nezaposleni prema dobi

S obzirom na dobnu strukturu, udio osoba od 15 do 24 godine iznosi 15,7 % nezaposlenih, od 25 do 34 godine 22,2 %, od 35 do 44 godine 20,8 %, od 45 do 54 godine 22,7 %, te iznad 55 godina života 18,6 %.

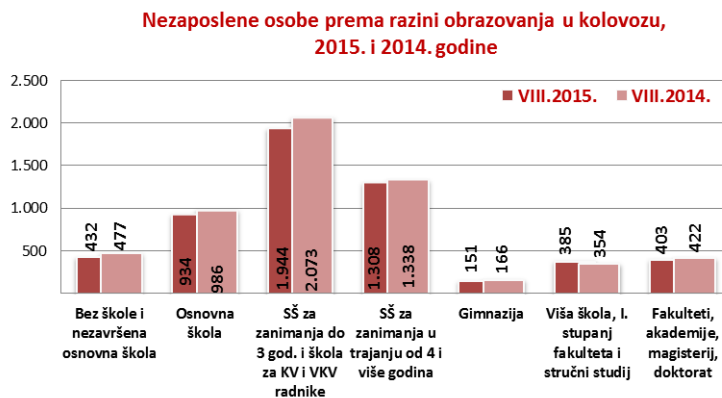
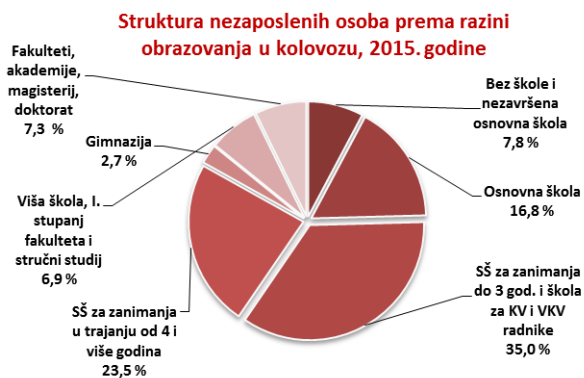


U kolovozu 2015. godine nezaposlenost je u odnosu na isti mjesec 2014. smanjena u skoro svim dobnim skupinama, osim u skupini od 55 i više godina u kojoj se bilježi povećanje za 2,5 %. Najveće smanjenje zabilježeno je u skupini osoba od 45 do 54 godine (za 7,8 %).

2.4. Nezaposleni prema razini obrazovanja

Osobe srednjoškolske razine obrazovanja čine većinu u strukturi nezaposlenih – 61,2 % (35,0 % s trogodišnjom, 23,5 % s četverogodišnjom i 2,7 % s gimnazijom).

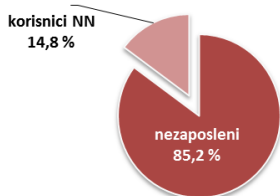
Osobe niže razine obrazovanja čine 24,6 %, a osobe više i visoke razine 14,2 % udjela od ukupnoga broja nezaposlenih osoba.



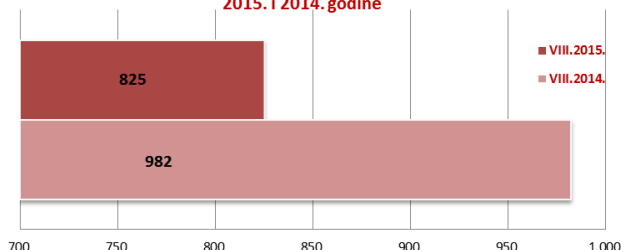
2.5. Korisnici novčane naknade za vrijeme nezaposlenosti

U kolovozu 2015. godine 825 osoba ili 14,8 % od ukupnog broja nezaposlenih koristilo je novčanu naknadu za vrijeme nezaposlenosti. Broj korisnika novčane naknade u odnosu na kolovoz 2014. godine manji je za 16,0 %.

Udio korisnika novčane naknade u ukupnoj nezaposlenosti, kolovoz 2015. godine



Korisnici novčane naknade za vrijeme nezaposlenosti u kolovozu 2015. i 2014. godine





3. PRIJAVLJENE POTREBE ZA RADNICIMA

Tijekom kolovoza 2015. Hrvatskom zavodu za zapošljavanje Područnom uredu Šibenik prijavljeno je ukupno 385 radnih mjesta što je za 4,1 % više u odnosu na prethodni mjesec i za 19,6 % više u odnosu na kolovoz 2014. godine.

U strukturi prijavljenih radnih mjesta, 92 radna mjesta ili 23,9 % su sezonskog karaktera.

Područni ured/Ispostava	VIII.2015.	VII.2015.	VIII.2014.	Stopa rasta/pada VIII.2015./VII.2015. u %	Stopa rasta/pada VIII.2015./VIII.2014. u %
Područni ured Šibenik	385	370	322	4,1	19,6
od toga sezonske potrebe	92	138	36	-33,3	155,6

Najveći broj radnih mjesta bilo je iz sljedećih djelatnosti:

- pružanja smještaja te priprema i usluživanje hrane – 116 ili 30,1 %,
- zdravstvene zaštite i socijalne skrbi – 48 ili 12,5 %,
- građevinarstva – 37 ili 9,6 %,
- prerađivačke industrije – 34 ili 8,8 %, te
- trgovine na veliko i malo – 30 ili 7,8%.

Zanimanja sa 5 i više traženih radnika u kolovozu 2015. godine su:

- radnik/radnica u održavanju - 36
- konobar/konobarica - 29
- komercijalist/komercijalistica - 25
- prodavač/prodavačica - 25
- čistač/čistačica - 24
- njegovatelj/njegovateljica bolesnika u kući - 16
- medicinska sestra/medicinski tehničar - 15
- zidar/zidarka - 12
- sobar/sobarica - 12
- kuhar/kuharica - 10
- vozač/vozačica autobusa - 10
- kuhinjski radnik/kuhinjska radnica - 8
- viši medicinski tehničar/viša medicinska sestra - 7
- pomoćni konobar/pomoćna konobarica - 6
- viši fizioterapeut/viša fizioterapeutkinja - 5
- učitelj/učiteljica razredne nastave, osnovna škola - 5
- odgojitelj/odgojiteljica predškolske djece - 5
- diplomirani pravnik/diplomirana pravica - 5
- ekonomist/ekonomistica - 5
- pomoćni kuhar/pomoćna kuharica - 5.



4. AKTIVNA POLITIKA ZAPOSŁJAVANJA

U programe aktivne politike zapošļavanja **tijekom kolovoza 2015. godine novouključeno je 70 osoba**, i to 39 muškaraca (55,7 %) i 31 žena (44,3 %), a obuhvaćene su sljedećim mjerama:

Obrazovanje 14 osoba (20,0 %), od čega *Stručno osposobljavanje za rad bez zasnivanja radnog odnosa* 14 osoba (100,0 %), *Javni radovi* 47 osoba (67,1 %), *Potpore za samozapošļavanje* 6 osoba (8,6 %) te *Potpore za zapošļavanje* 3 osobe (4,3 %).

Na kraju kolovoza 2015. godine u programima aktivne politike zapošļavanja **bilo je 725 aktivnih korisnika** iz prošle godine i tekuće godine, i to 276 muškaraca (38,1 %) i 449 žena (61,9 %), koji su nastavili s korištenjem sljedećih mjera:

Obrazovanje 397 osoba (54,8 %), od čega *Stručno osposobljavanje za rad bez zasnivanja radnog odnosa* 387 osoba (97,5 %) i *Obrazovanje nezaposlenih* 10 osoba (2,5 %), *Javni radovi* 173 osoba (23,4 %), *Potpore za zapošļavanje* 102 osobe (14,1 %), te *Potpore za samozapošļavanje* 56 osoba (7,7 %).

Vrsta mjere	Novouključeni u kolovozu 2015.	Ukupno korisnici tijekom 2015. - do 31.08.	Ukupno aktivni korisnici iz prethodne i tekuće godine do 31.08.2015.
Obrazovanje	14	266	397
Obrazovanje nezaposlenih	0	20	10
Potpore za usavršavanje	0	0	0
Stručno osposobljavanje za rad bez zasnivanja radnog odnosa	14	246	387
Potpore za zapošļavanje	3	69	102
Javni radovi	47	184	170
Potpore za samozapošļavanje	6	43	56
Potpore za očuvanje radnih mjesta	0	0	0
UKUPNO	70	562	725