



**PROMJENE U EVIDENTIRANOJ NEZAPOSLENOSTI TIJEKOM**  
**RUJNA TE STANJE REGISTRIRANE NEZAPOSLENOSTI NA KRAJU**  
**RUJNA 2014. GODINE**

**Šibenik, listopad 2014.**



## 1. MJESEČNE PROMJENE U EVIDENTIRANOJ NEZAPOSLENOSTI TIJEKOM RUJNA 2014. GODINE

### 1.1. Izlasci iz evidencije nezaposlenih

Ukupno je tijekom rujna 2014. iz evidencije nezaposlenih izašlo 593 osobe što je za 7,2 % više nego u prethodnom mjesecu i za 12,0 % manje nego u rujnu 2013. godine.

Od ukupnog broja izlazaka, 318 osoba bile su žene ili 53,6 % i 275 muškaraca ili 46,4 %.

Područni ured/Ispostava	IX.2014.	VIII.2014.	IX.2013.	Stopa rasta/pada IX.2014./VIII.2014. u %	Stopa rasta/pada IX.2014./IX.2013. u %
Drniš	53	50	60	6,0	-11,7
Knin	160	170	147	-5,9	8,8
Šibenik	319	277	396	15,2	-19,4
Vodice	61	56	71	8,9	-14,1
<b>Područni ured Šibenik</b>	<b>593</b>	<b>553</b>	<b>674</b>	<b>7,2</b>	<b>-12,0</b>

Od ukupnog broja izlazaka u rujnu 2014., zaposleno je 373 osobe ili 62,9 %, i to: 330 osoba (55,6 %) temeljem ugovora o radu i 43 osobe (7,3 %) na temelju drugih poslovnih aktivnosti (zapošljavanje prema posebnim propisima, registriranje trgovačkoga društva, obrta, ugovor o djelu i dr.).

Struktura izlazaka iz nezaposlenosti u rujnu, 2014. godine



Izlasci iz evidencije nezaposlenih u rujnu, 2014. i 2013. godine



Zapošljavanje u rujnu 2014. iz evidencije Zavoda temeljem radnog odnosa u ukupnom broju od 330 osoba je veće u odnosu na prethodni mjesec za 110 osoba ili 50,0 %, a u odnosu na rujnu 2013. također se bilježi povećanje za 36 osoba ili 12,2 %.

Od ukupnog broja zaposlenih temeljem radnog odnosa u rujnu 2014., velika većina ili 291 osoba (88,2 %) zaposlena je na određeno vrijeme, a od toga broja 19 osoba se zaposlilo na određeno vrijeme – **sezonsko zapošljavanje** (5,8 % od ukupnog broja zaposlenih).

168 osoba zaposlenih temeljem ugovora o radu ili 51,0 % su žene i 162 muškarca ili 49,0 %.

Evidentirano zapošljavanje na temelju radnog odnosa najčešće se realiziralo u slijedećim djelatnostima:

- 🔧 obrazovanje – 85 osoba ili 25,8 %,
- 🏭 prerađivačka industrija – 50 osoba ili 15,2 %,
- 🏗 građevinarstvo – 39 osoba ili 11,8 %,
- 🏪 trgovina na veliko i malo – 33 osobe ili 10,0 %, te
- 🍽 pružanje smještaja te priprema i usluživanje hrane – 25 osoba ili 7,6 %.

Istovremeno je u rujnu 2014. godine 220 osoba izašlo iz evidencije nezaposlenih zbog ostalih razloga sukladno zakonu, npr. redovnog školovanja, nepridržavanja zakonskih odredbi, umirovljenja i dr., što je za 111 osoba ili 33,5 % manje nego u istom mjesecu 2013. godine.



## 1.2. Ulasci u evidenciju nezaposlenih

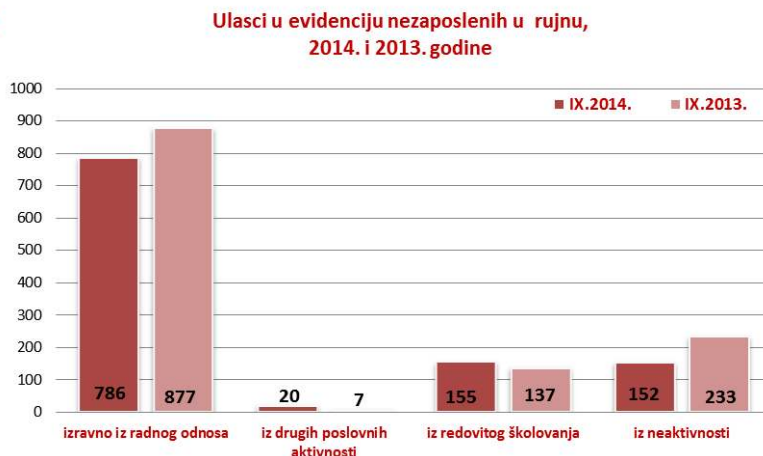
Ulasci u evidenciju nezaposlenih (tzv. novoprijavljene nezaposlene osobe) prema svome prethodnom statusu aktivnosti mogu biti: iz rada (radnoga odnosa ili drugih poslovnih aktivnosti), iz redovitoga školovanja te iz neaktivnosti (tj. oni koji nisu bili niti zaposleni niti su upravo završili školovanje).

Područni ured/Ispostava	IX.2014.	VIII.2014.	IX.2013.	Stopa rasta/pada IX.2014./VIII.2014. u %	Stopa rasta/pada IX.2014./IX.2013. u %
Drniš	91	42	88	116,7	3,4
Knin	246	88	307	179,5	-19,9
Šibenik	616	269	659	129,0	-6,5
Vodice	160	50	200	220,0	-20,0
<b>Područni ured Šibenik</b>	<b>1.113</b>	<b>449</b>	<b>1.254</b>	<b>147,9</b>	<b>-11,2</b>

Tijekom rujna 2014. u evidenciju nezaposlenih novoprijavljeno je ukupno 1.113 osoba (147,9 % više u odnosu na prethodni mjesec, te 11,2 % manje u odnosu na rujna 2013. godine) i to:

786 osoba izravno iz radnog odnosa (70,6 %), 20 osoba iz drugih poslovnih aktivnosti (1,8 %), 155 osoba iz redovitog školovanja (13,9 %), te 152 osobe iz neaktivnosti (13,7 %).

Od ukupnog broja novoprijavljenih, 616 osoba ili 55,3 % bile su žene i 497 muškaraca ili 44,7 %.



S obzirom na djelatnost prethodnog zaposlenja, najviše osoba izravno iz radnog odnosa došlo je iz slijedećih djelatnosti:

- pružanja smještaja te priprema i usluživanje hrane – 295 osoba ili 37,5 %,
- trgovine na veliko i malo – 199 osoba ili 25,3 %,
- prerađivačke industrije – 72 osobe ili 9,2 %,
- administrativne i pomoćne uslužne djelatnosti – 38 osoba ili 4,8 %, te
- građevinarstva – 23 osobe ili 2,9 %.



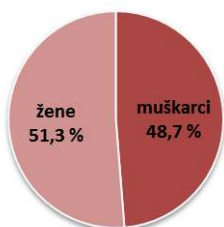
## 2. REGISTRIRANA NEZAPOSLENOST KRAJEM RUJNA 2014. GODINE

Krajem rujna 2014. godine u Hrvatskom zavodu za zapošljavanje Područni ured Šibenik, registrirano je 6.336 nezaposlenih osoba, što je za 8,9 % više u odnosu na prethodni mjesec i za 9,8 % manje u odnosu na rujna 2013. godine.

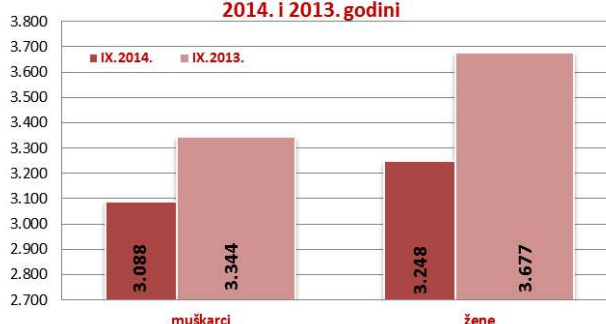
### 2.1. Nezaposleni prema spolu

U ukupnom broju registriranih nezaposlenih osoba u rujnu 2014. udio žena iznosi 51,3 % (3.148 osoba), a muškaraca 48,7 % (3.088 osoba). U usporedbi sa istim mjesecom prošle godine, udio nezaposlenih žena je smanjen, a muškaraca povećan za 1,1 postotni bod.

Struktura nezaposlenih osoba prema spolu u rujnu, 2014. godine



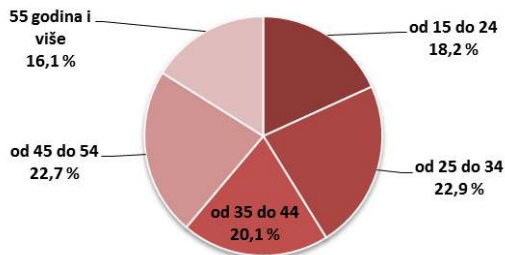
Nezaposlene osobe prema spolu u kolovozu, 2014. i 2013. godini



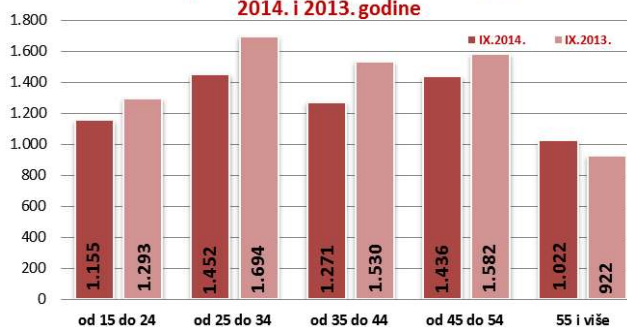
### 2.2. Nezaposleni prema dobi

S obzirom na dobnu strukturu, osobe od 15 do 24 godine čine 18,2 % nezaposlenih, od 25 do 34 godine 22,9 %, od 35 do 44 godine 20,1 %, od 45 do 54 godine 22,7 %, te iznad 55 godina života 16,1 %.

Struktura nezaposlenih osoba prema dobi u rujnu, 2014.



Nezaposlene osobe prema dobi u rujnu, 2014. i 2013. godine



U rujnu 2014. godine nezaposlenost je u odnosu na isti mjesec 2013. smanjena u svim dobnim skupinama, osim u skupini od 55 i više godina.

Najveće smanjenje zabilježeno je u skupini osoba od 35 do 44 godine (16,9 %).

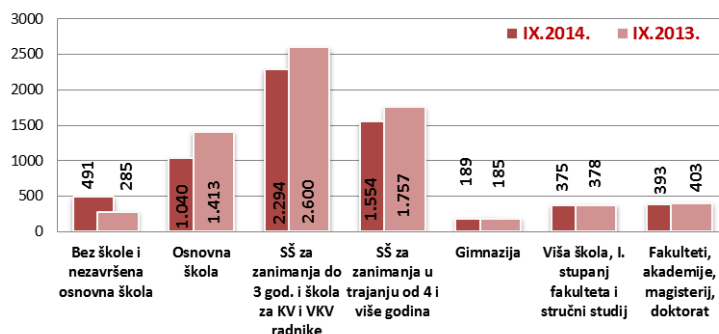
### 2.3. Nezaposleni prema razini obrazovanja

Osobe srednjoškolske razine obrazovanja čine većinu u strukturi nezaposlenih – 63,7 % (36,2 % s trogodišnjom, 24,5 % s četverogodišnjom i 3,0 % s gimnazijom).

Osobe niže razine obrazovanja čine 24,2 %, a osobe više i visoke razine 12,1 % udjela od ukupnoga broja nezaposlenih osoba.



**Nezaposlene osobe prema razini obrazovanja u rujnu, 2014. i 2013. godine**



## 2.4. Prostorna struktura nezaposlenih

Najveći apsolutni broj registriranih nezaposlenih osoba je u matičnoj ispostavi Šibenik (3.170 osoba ili 49,0 % od ukupnog broja registriranih nezaposlenih u Šibensko – kninskoj županiji), ispostavi Knin (2.032 osobe ili 32,1 %), zatim ispostavi Vodice (622 osoba ili 9,8 %), te na području ispostave Drniš (575 osoba ili 9,1 %).

Područni ured/Ispostava	IX.2014.	VIII.2014.	IX.2013.	Stopa rasta/pada IX.2014./VIII.2014. u %	Stopa rasta/pada IX.2014./IX.2013. u %
Drniš	575	537	635	7,1	-9,4
Knin	2.032	1.946	2.324	4,4	-12,6
Šibenik	3.107	2.810	3.265	10,6	-4,8
Vodice	622	523	797	18,9	-22,0
<b>Područni ured Šibenik</b>	<b>6.336</b>	<b>5.816</b>	<b>7.021</b>	<b>8,9</b>	<b>-9,8</b>

U odnosu na prethodni mjesec registrirana nezaposlenost je u rastu u svim ispostavama.

Najveći rast u odnosu na kolovoz 2014. godine evidentiran je u ispostavi Vodice (za 18,9 %).

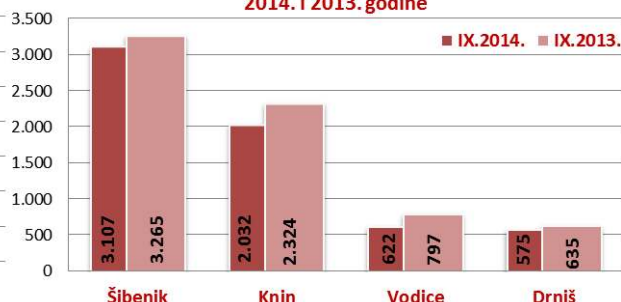
U odnosu na isti mjesec prošle godine registrirana nezaposlenost je u padu u svim ispostavama.

Najveći pad je zabilježen u ispostavi Vodice (za 22,0 %), zatim u ispostavi Knin (za 12,6 %), ispostavi Drniš (za 9,4 %) te ispostavi Šibenik (za 4,8 %).

**Nezaposlene osobe po ispostavama u rujnu i kolovozu, 2014. godine**



**Nezaposlene osobe po ispostavama u rujnu, 2014. i 2013. godine**



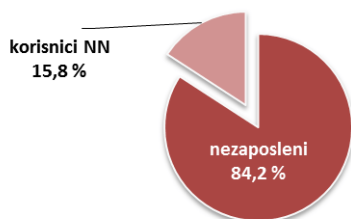
## 2.5. Korisnici novčane naknade za vrijeme nezaposlenosti

U rujnu 2014. godine 1.004 osobe ili 15,8 % od ukupnog broja nezaposlenih koristilo je novčanu naknadu za vrijeme nezaposlenosti.

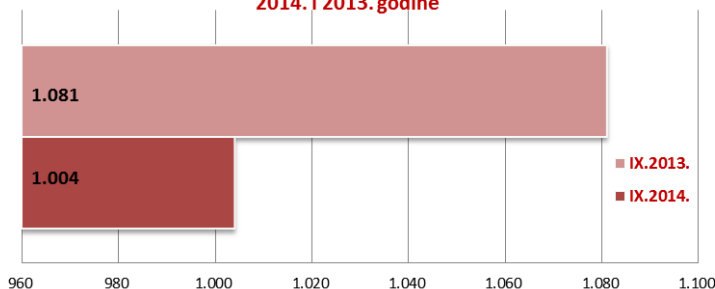
Broj korisnika novčane naknade u odnosu na prethodni mjesec je za 2,2 % veći, a u odnosu na rujnu 2013. godine je manji za 7,1 %.



Udio korisnika novčane naknade u ukupnoj nezaposlenosti, rujna 2014. godine



Korisnici novčane naknade za vrijeme nezaposlenosti u rujnu 2014. i 2013. godine



### 3. PRIJAVLJENE POTREBE ZA RADNICIMA

Tijekom rujna 2014. Hrvatskom zavodu za zapošljavanje Područnom uredu Šibenik prijavljeno je ukupno 379 radnih mjesta što je za 17,7 % više u odnosu na prethodni mjesec i za 57,9 % više u odnosu na rujna 2013. godine. U strukturi prijavljenih radnih mjesta u rujnu 2014. godine, 4 radna mjesta ili 1,1 % su sezonskog karaktera.

Područni ured/Ispostava	IX.2014.	VIII.2014.	IX.2013.	Stopa rasta/pada IX.2014./VIII.2014. u %	Stopa rasta/pada IX.2014./IX.2013. u %
<b>Područni ured Šibenik</b>	<b>379</b>	<b>322</b>	<b>240</b>	<b>17,7</b>	<b>57,9</b>
od toga sezonske potrebe	4	36	30	-88,9	-86,7

Najveći broj radnih mjesta bilo je iz slijedećih djelatnosti:

- prerađivačke industrije – 71 ili 18,7 %,
- javne uprave i obrane te obveznog socijalnog osiguranja – 65 ili 17,2 %,
- obrazovanja – 37 ili 9,8 %,
- poljoprivreda, šumarstvo i ribarstvo – 26 ili 6,9 %, te
- stručne, znanstvene i tehničke djelatnosti - 26 ili 6,9 %.

Zanimanja **sa 5 i više traženih radnika** u rujnu 2014. godine su:

- bravar/bravarica - 31
- prodavač/prodavačica - 28
- vinogradarski radnik/vinogradarska radnica - 26
- ekonomski službenik/ekonomska službenica - 25
- diplomirani pravnik/diplomirana pravica - 17
- diplomirani ekonomist/diplomirana ekonomistica - 17
- skladištar/skladištarka - 15
- konobar/konobarica - 15
- komercijalist/komercijalistica - 12
- odgojitelj/odgojiteljica predškolske djece - 10
- upravni pravnik/upravna pravica - 10
- diplomirani inženjer/diplomirana inženjerka arhitekture - 9
- zidar/zidarka - 9
- građevinski tehničar/građevinska tehničarka - 8
- kuhar/kuharica - 7
- vozač/vozačica lakog dostavnog vozila - 7
- diplomirani građevinski inženjer/diplomirana građevinska inženjerka - 6
- farmaceutski tehničar/farmaceutska tehničarka - 6
- elektromehaničar/elektromehaničarka - 5
- čistač/čistačica - 5





#### 4. AKTIVNA POLITIKA ZAPOSŁJAVANJA

U programe aktivne politike zapošljavanja **tijekom rujna 2014. godine novouključeno je 70** osoba, i to 35 muškarca (50,0 %) i 35 žena (50,0 %), a obuhvaćene su sljedećim mjerama:

*Obrazovanje* 42 osobe (60,0 %), od čega *Stručno osposobljavanje za rad bez zasnivanja radnog odnosa* 26 osoba (61,9 %), te *Obrazovanje nezaposlenih* 16 osoba (38,1 %), *Javni radovi* 14 osoba (20,0 %), *Potpore za zapošljavanje* 9 osoba (12,9 %), te *Potpore za samozapošljavanje* 5 osoba (7,1 %).

U programe aktivne politike zapošljavanja **od siječnja do rujna 2014. godine novouključeno je 395** osoba, i to 160 muškarca (38,5 %) i 235 žena (61,5 %), a obuhvaćene su sljedećim mjerama:

*Obrazovanje* 262 osobe (66,3 %), od čega *Stručno osposobljavanje za rad bez zasnivanja radnog odnosa* 192 osobe (73,3 %), te *Obrazovanje nezaposlenih* 70 osobe (26,7 %), *Potpore za zapošljavanje* 85 osoba (21,5 %), *Potpore za samozapošljavanje* 27 osoba (6,8 %), te *Javni radovi* 21 osoba (5,3 %).

**Na kraju rujna 2014. godine** u programima aktivne politike zapošljavanja  **bilo je 457 aktivnih korisnika** iz prošle i tekuće godine, i to 105 muškarca (23,0 %) i 352 žene (77,0 %), koji su nastavili s korištenjem sljedećih mjera:

*Obrazovanje* 294 osobe (64,3 %), od čega *Stručno osposobljavanje za rad bez zasnivanja radnog odnosa* 251 osoba (85,4 %), te *Obrazovanje nezaposlenih* 43 osobe (14,6 %), *Potpore za zapošljavanje* 107 osoba (23,4 %), *Potpore za samozapošljavanje* 35 osoba (7,7 %), te *Javni radovi* 21 osoba (4,6 %).

Vrsta mjere	Novouključeni u rujnu 2014.	Ukupno korisnici tijekom 2014. - do 30.09.	Ukupno aktivni korisnici iz prethodne i tekuće godine do 30.9.2014.
<b>Obrazovanje</b>	<b>42</b>	<b>262</b>	<b>294</b>
Obrazovanje nezaposlenih	16	70	43
Potpore za usavršavanje	0	0	0
Stručno osposobljavanje za rad bez zasnivanja radnog odnosa	26	192	251
<b>Potpore za zapošljavanje</b>	<b>9</b>	<b>85</b>	<b>107</b>
<b>Javni radovi</b>	<b>14</b>	<b>21</b>	<b>21</b>
<b>Potpore za samozapošljavanje</b>	<b>5</b>	<b>27</b>	<b>35</b>
<b>Potpore za očuvanje radnih mjesta</b>	<b>0</b>	<b>0</b>	<b>0</b>
<b>UKUPNO</b>	<b>70</b>	<b>395</b>	<b>457</b>