



**PROMJENE U EVIDENTIRANOJ NEZAPOSLENOSTI TIJEKOM**  
**RUJNA TE STANJE REGISTRIRANE NEZAPOSLENOSTI**  
**NA KRAJU RUJNA 2015. GODINE**

**Šibenik, listopad 2015.**



## 1. MJESEČNE PROMJENE U EVIDENTIRANOJ NEZAPOSLENOSTI TIJEKOM RUJNA 2015. GODINE

### 1.1. Izlasci iz evidencije nezaposlenih

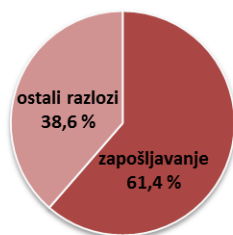
Ukupno je tijekom rujna 2015. iz evidencije nezaposlenih izašlo 614 osoba što je za 29,8 % više nego u prethodnom mjesecu i za 3,5 % više nego u rujnu 2014. godine.

Od ukupnog broja izlazaka, 354 osobe bile su žene ili 57,7 % i 260 muškaraca ili 42,3 %.

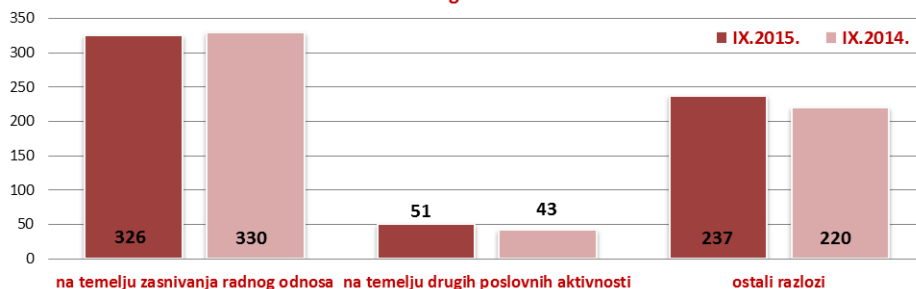
| Područni ured/Ispostava      | IX.2015.   | VIII.2015. | IX.2014.   | Stopa rasta/pada IX.2015./VIII.2015. u % | Stopa rasta/pada IX.2015./IX.2014. u % |
|------------------------------|------------|------------|------------|--|--|
| Drniš                        | 51         | 42         | 53         | 21,4                                     | -3,8                                   |
| Knin                         | 162        | 150        | 160        | 8,0                                      | 1,3                                    |
| Šibenik                      | 349        | 243        | 319        | 43,6                                     | 9,4                                    |
| Vodice                       | 52         | 38         | 61         | 36,8                                     | -14,8                                  |
| <b>Područni ured Šibenik</b> | <b>614</b> | <b>473</b> | <b>593</b> | <b>29,8</b>                              | <b>3,5</b>                             |

Od ukupnog broja izlazaka u rujnu 2015., zaposleno je 377 osoba ili 61,4 %, i to: 326 osoba (53,1 %) temeljem ugovora o radu i 51 osoba (8,3 %) na temelju drugih poslovnih aktivnosti (zapošljavanje prema posebnim propisima, registriranje trgovačkoga društva, obrta, ugovor o djelu i dr.).

Struktura izlazaka iz nezaposlenosti u rujnu, 2015. godine



Izlasci iz evidencije nezaposlenih u rujnu, 2015. i 2014. godine



Zapošljavanje u rujnu 2015. iz evidencije Zavoda temeljem radnog odnosa u ukupnom broju od 326 osoba je veće u odnosu na prethodni mjesec za 74 osobe ili 29,4 %, a u odnosu na rujna 2014. bilježi se smanjenje i to za 4 osobe ili 1,2 %.

Od ukupnog broja zaposlenih temeljem ugovora o radu u rujnu 2015., velika većina ili 303 osobe (92,9 %) zaposleno je na određeno vrijeme, a od toga broja 37 osoba je zaposleno na određeno vrijeme – **sezonsko zapošljavanje** (11,3 % od ukupnog broja zaposlenih).

176 osoba zaposlenih temeljem ugovora o radu ili 54,0 % su žene i 150 muškaraca ili 46,0 %.

Evidentirano zapošljavanje najčešće se realiziralo u slijedećim djelatnostima:

- obrazovanju - 82 osobe ili 25,2 %,
- pružanju smještaja te pripremi i usluživanju hrane – 48 osoba ili 14,7 %,
- građevinarstvu – 41 osoba ili 12,6 %,
- prerađivačkoj industriji – 36 osoba ili 11,0 %, te
- trgovini na veliko i malo – 33 osobe ili 10,1 %.

Istovremeno je u rujnu 2015. godine 237 osoba izašlo iz evidencije nezaposlenih zbog ostalih razloga sukladno zakonu, npr. redovnog školovanja, nepridržavanja zakonskih odredbi, umirovljenja i dr., što je za 17 osoba ili 7,7 % više nego u istom mjesecu 2014. godine.



## 1.2. Ulasci u evidenciju nezaposlenih

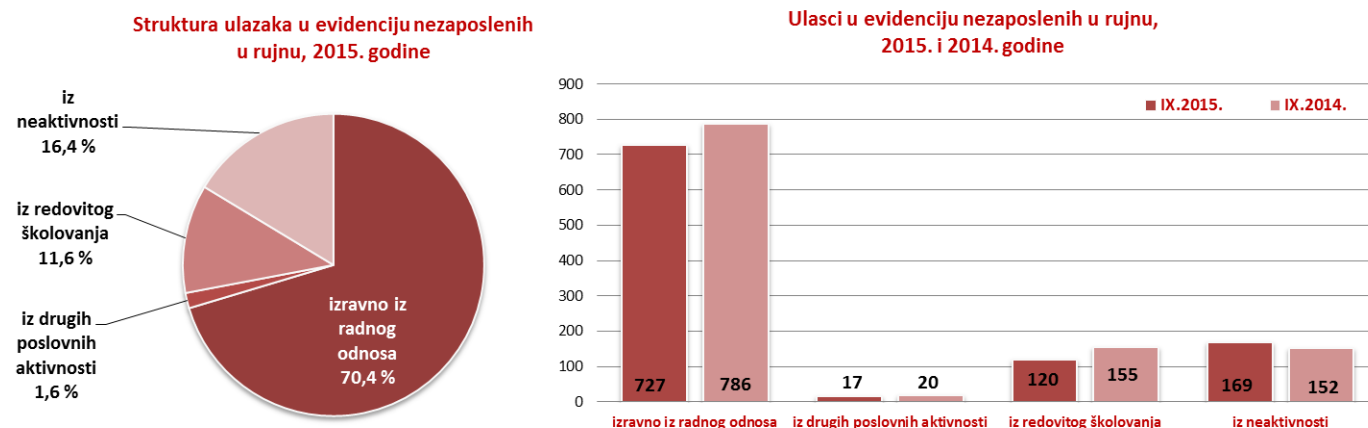
Ulasci u evidenciju nezaposlenih (tzv. novoprijavljene nezaposlene osobe) prema svome prethodnom statusu aktivnosti mogu biti: iz rada (radnoga odnosa ili drugih poslovnih aktivnosti), iz redovitoga školovanja te iz neaktivnosti (tj. oni koji nisu bili niti zaposleni niti su upravo završili školovanje).

| Područni ured/Ispostava      | IX.2015.     | VIII.2015. | IX.2014.     | Stopa rasta/pada IX.2015./VIII.2015. u % | Stopa rasta/pada IX.2015./IX.2014. u % |
|------------------------------|--------------|------------|--------------|--|--|
| Drniš                        | 89           | 69         | 91           | 29,0                                     | -2,2                                   |
| Knin                         | 222          | 94         | 246          | 136,2                                    | -9,8                                   |
| Šibenik                      | 566          | 279        | 616          | 102,9                                    | -8,1                                   |
| Vodice                       | 156          | 48         | 160          | 225,0                                    | -2,5                                   |
| <b>Područni ured Šibenik</b> | <b>1.033</b> | <b>490</b> | <b>1.113</b> | <b>110,8</b>                             | <b>-7,2</b>                            |

Tijekom rujna 2015. u evidenciju nezaposlenih novoprijavljeno je ukupno 1.033 osobe (za 110,8 % više u odnosu na prethodni mjesec i za 7,2 % manje u odnosu na rujna 2014. godine) i to:

727 osoba izravno iz radnog odnosa (70,4 %), 169 osoba iz neaktivnosti (16,4 %), 120 osoba iz redovitog školovanja (11,6 %) te 17 osoba iz drugih poslovnih aktivnosti (1,6 %).

Od ukupnog broja novoprijavljenih, 560 osoba ili 54,2 % bile su žene i 473 muškarca ili 45,8 %.



S obzirom na djelatnost prethodnog zaposlenja, najviše osoba izravno iz radnog odnosa došlo je iz slijedećih djelatnosti:

- pružanja smještaja te priprema i usluživanje hrane – 258 osoba ili 35,5 %,
- trgovine na veliko i malo – 197 osoba ili 27,1 %,
- prerađivačke industrije – 59 osoba ili 8,1 %,
- građevinarstva – 34 osobe ili 4,7 %, te
- administrativnih i pomoćnih uslužnih djelatnosti – 31 osoba ili 4,3 %.



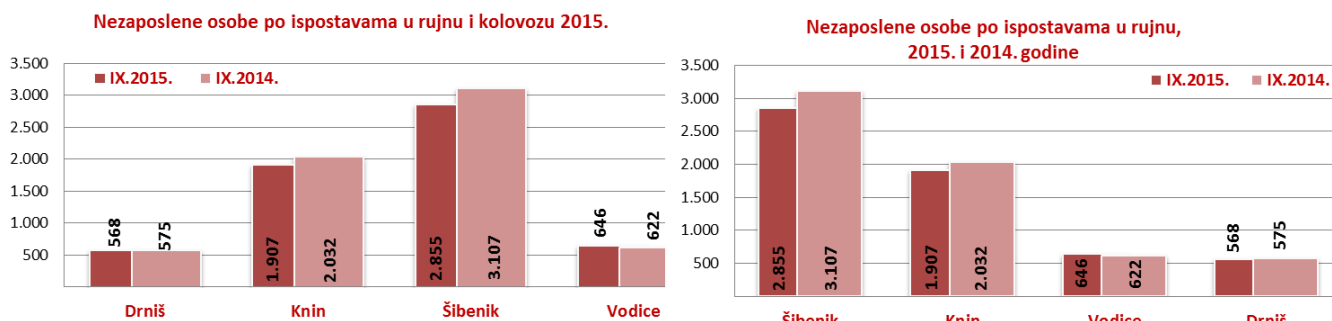
## 2. REGISTRIRANA NEZAPOSLENOST KRAJEM RUJNA 2015. GODINE

Krajem rujna 2015. godine u Hrvatskom zavodu za zapošljavanje Područni ured Šibenik, registrirano je 5.976 nezaposlenih osoba, što je za 7,5 % više u odnosu na prethodni mjesec i za 5,7 % manje u odnosu na rujan 2014. godine.

| Područni ured/Ispostava      | IX.2015.     | VIII.2015.   | IX.2014.     | Stopa rasta/pada IX.2015./VIII.2015. u % | Stopa rasta/pada IX.2015./IX.2014. u % |
|------------------------------|--------------|--------------|--------------|--|--|
| Drniš                        | 568          | 530          | 575          | 7,2                                      | -1,2                                   |
| Knin                         | 1.907        | 1.847        | 2.032        | 3,2                                      | -6,2                                   |
| Šibenik                      | 2.855        | 2.638        | 3.107        | 8,2                                      | -8,1                                   |
| Vodice                       | 646          | 542          | 622          | 19,2                                     | 3,9                                    |
| <b>Područni ured Šibenik</b> | <b>5.976</b> | <b>5.557</b> | <b>6.336</b> | <b>7,5</b>                               | <b>-5,7</b>                            |

### 2.1. Prostorna struktura nezaposlenih

Najveći apsolutni broj registriranih nezaposlenih osoba je u matičnoj ispostavi Šibenik (2.855 osoba ili 47,8 % od ukupnog broja registriranih nezaposlenih u Šibensko – kninskoj županiji), ispostavi Knin (1.907 osoba ili 31,9 %), zatim ispostavi Vodice (646 osoba ili 10,8 %), te na području ispostave Drniš (568 osoba ili 9,5 %).



U odnosu na prethodni mjesec registrirana nezaposlenost je u porastu u svim ispostavama. Najveći rast u odnosu na kolovoz 2015. godine evidentiran je u ispostavi Vodice (za 19,2 %).

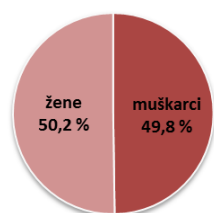
U odnosu na isti mjesec prošle godine registrirana nezaposlenost je u padu u tri ispostave - ispostavi Šibenik (za 8,1 %), ispostavi Knin (za 6,2 %) te u ispostavi Drniš (za 1,2 %), dok ispostava Vodice bilježi rast (za 3,9 %).

### 2.2. Nezaposleni prema spolu

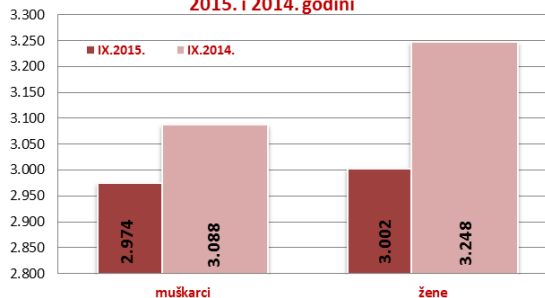
U ukupnom broju registriranih nezaposlenih osoba u rujnu 2015. udio žena iznosi 50,2 % (2.974 osobe), a muškaraca 49,8 % (3.002 osobe).

U usporedbi sa istim mjesecom prošle godine, udio nezaposlenih žena se smanjio, a muškaraca povećao za 0,1 postotni bod.

Struktura nezaposlenih osoba prema spolu u rujnu, 2015. godine

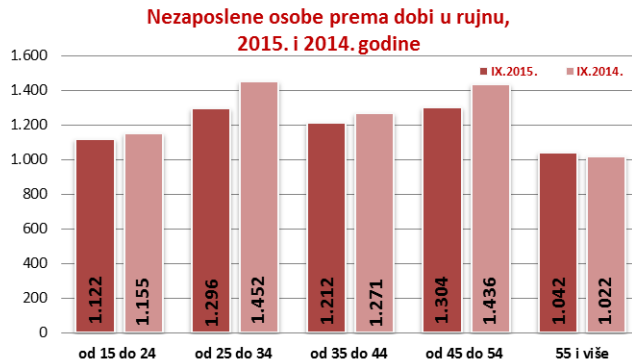
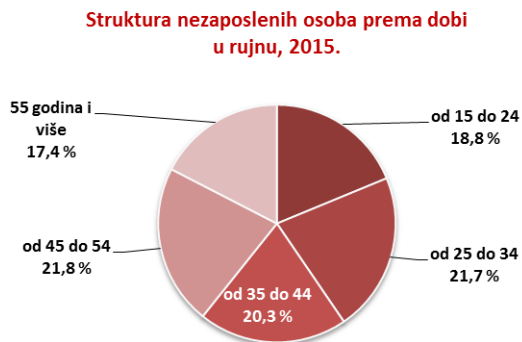


Nezaposlene osobe prema spolu u rujnu, 2015. i 2014. godini



### 2.3. Nezaposleni prema dobi

S obzirom na dobnu strukturu, udio osoba od 15 do 24 godine iznosi 18,8 % nezaposlenih, od 25 do 34 godine 21,7 %, od 35 do 44 godine 20,3 %, od 45 do 54 godine 21,8 %, te iznad 55 godina života 17,4 %.

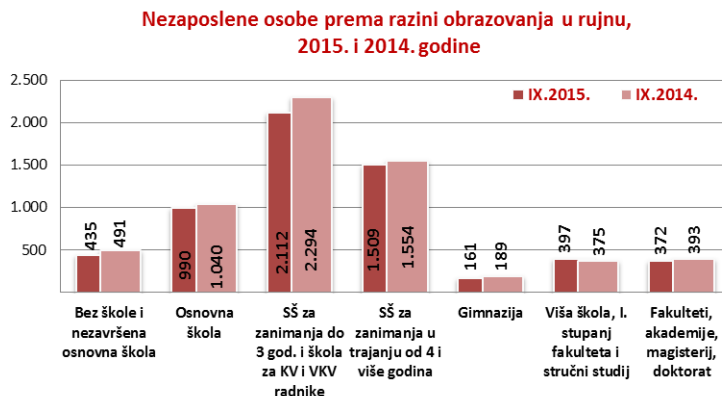


U rujnu 2015. godine nezaposlenost je u odnosu na isti mjesec 2014. smanjena u skoro svim dobnim skupinama, osim u skupini od 55 i više godina u kojoj se bilježi povećanje za 2,0 %. Najveće smanjenje zabilježeno je u skupini osoba od 25 do 34 godine (za 10,7 %).

### 2.4. Nezaposleni prema razini obrazovanja

Osobe srednjoškolske razine obrazovanja čine većinu u strukturi nezaposlenih – 63,3 % (35,3 % s trogodišnjom, 25,3 % s četverogodišnjom i 2,7 % s gimnazijom).

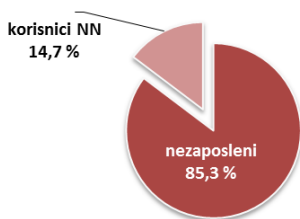
Osobe niže razine obrazovanja čine 23,8 %, a osobe više i visoke razine 12,9 % udjela od ukupnoga broja nezaposlenih osoba.



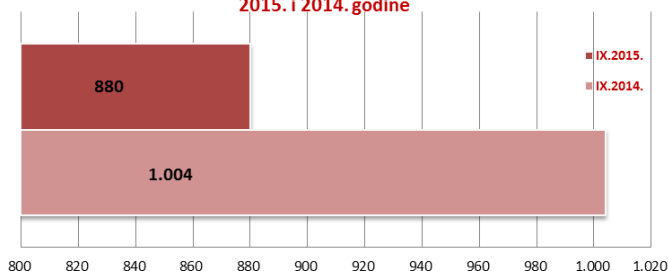
### 2.5. Korisnici novčane naknade za vrijeme nezaposlenosti

U rujnu 2015. godine 880 osoba ili 14,7 % od ukupnog broja nezaposlenih koristilo je novčanu naknadu za vrijeme nezaposlenosti. Broj korisnika novčane naknade u odnosu na rujnu 2014. godine manji je za 12,4 %.

**Udio korisnika novčane naknade u ukupnoj nezaposlenosti, rujnu 2015. godine**



**Korisnici novčane naknade za vrijeme nezaposlenosti u rujnu 2015. i 2014. godine**










### 3. PRIJAVLJENE POTREBE ZA RADNICIMA

Tijekom rujna 2015. Hrvatskom zavodu za zapošljavanje Područnom uredu Šibenik prijavljeno je ukupno 495 radnih mjesta što je za 28,6 % više u odnosu na prethodni mjesec i za 30,6 % više u odnosu na rujna 2014. godine.
























U strukturi prijavljenih radnih mjesta, 25 radnih mjesta ili 5,1 % su sezonskog karaktera.

| Područni ured/Ispostava      | IX.2015.   | VIII.2015. | IX.2014.   | Stopa rasta/pada<br>IX.2015./VIII.2015. u<br>% | Stopa rasta/pada<br>IX.2015./IX.2014. u % |
|------------------------------|------------|------------|------------|--|---|
| <b>Područni ured Šibenik</b> | <b>495</b> | <b>385</b> | <b>379</b> | <b>28,6</b>                                    | <b>30,6</b>                               |
| od toga sezonske potrebe     | 25         | 92         | 4          | -72,8  | 525,0                                     |

Najveći broj radnih mjesta bilo je iz sljedećih djelatnosti:

-  zdravstvene zaštite i socijalne skrbi – 93 ili 18,8 %,
-  trgovine na veliko i malo – 89 ili 18,0 %,
-  obrazovanja – 61 ili 12,3 %
-  prerađivačke industrije – 55 ili 11,1 %, te
-  javne uprave i obrane te obveznog socijalnog osiguranja – 50 ili 10,1 %.

Zanimanja sa 5 i više traženih radnika u rujnu 2015. godine su:

-  vinogradarski radnik/vinogradarska radnica - 70
-  maturant/maturantica gimnazije - 31
-  prodavač/prodavačica - 28
-  učitelj/učiteljica djece s teškoćama u razvoju - 27
-  medicinska sestra/medicinski tehničar - 20
-  konobar/konobarica - 19
-  zidar/zidarka - 18
-  radnik/radnica u održavanju - 15
-  radni terapeut/radna terapeutkinja - 14
-  diplomirani inženjer/diplomirana inženjerka arhitekture - 13
-  diplomirani ekonomist/diplomirana ekonomistica - 12
-  ekonomski službenik/ekonomska službenica - 12
-  kuhar/kuharica - 9
-  elektrotehničar/elektrotehničarka - 7
-  ekonomist/ekonomistica - 7
-  administrativni službenik/administrativna službenica - 7
-  upravni pravnik/upravna pravica - 6
-  frizer/frizerka - 6
-  ribar/ribarka na moru - 6
-  bravar/bravarica - 6
-  čuvar/čuvarka - 5
-  stolar/stolarica - 5
-  vezitelj/vezilja - 5



#### 4. AKTIVNA POLITIKA ZAPOSŁJAVANJA

U programe aktivne politike zapošljavanja **tijekom rujna 2015. godine novouključeno je 58 osoba**, i to 32 muškaraca (55,2 %) i 26 žena (44,8 %), a obuhvaćene su sljedećim mjerama:

*Obrazovanje* 31 osoba (53,4 %), od čega *Stručno osposobljavanje za rad bez zasnivanja radnog odnosa* 31 osoba (100,0 %), *Javni radovi* 16 osoba (27,6 %), *Potpore za zapošljavanje* 6 osoba (10,3 %) te *Potpore za samozapošljavanje* 5 osoba (8,6 %).

**Na kraju rujna 2015. godine** u programima aktivne politike zapošljavanja  **bilo je 739 aktivnih korisnika** iz prošle godine i tekuće godine, i to 292 muškarca (39,5 %) i 447 žena (60,5 %), koji su nastavili s korištenjem sljedećih mjera:

*Obrazovanje* 398 osoba (53,9 %), od čega *Stručno osposobljavanje za rad bez zasnivanja radnog odnosa* 388 osoba (97,5 %) i *Obrazovanje nezaposlenih* 10 osoba (2,5 %), *Javni radovi* 185 osoba (25,0 %), *Potpore za zapošljavanje* 96 osoba (13,0 %) te *Potpore za samozapošljavanje* 60 osoba (8,1 %).

| Vrsta mjere   | Novouključeni u rujnu 2015. | Ukupno korisnici tijekom 2015. - do 30.09. | Ukupno aktivni korisnici iz prethodne i tekuće godine do 30.09.2015. |
|---|-----------------------------|--|--|
| <b>Obrazovanje</b>  | <b>31</b>                   | <b>297</b>                                 | <b>398</b>   |
| Obrazovanje nezaposlenih                                    | 0                           | 20   | 10   |
| Potpore za usavršavanje                                     | 0                           | 0  | 0  |
| Stručno osposobljavanje za rad bez zasnivanja radnog odnosa | 31                          | 277  | 388  |
| <b>Potpore za zapošljavanje</b>                             | <b>6</b>                    | <b>75</b>                                  | <b>96</b>  |
| <b>Javni radovi</b>   | <b>16</b>                   | <b>200</b>                                 | <b>185</b>   |
| <b>Potpore za samozapošljavanje</b>                         | <b>5</b>                    | <b>48</b>                                  | <b>60</b>  |
| <b>Potpore za očuvanje radnih mjesta</b>                    | <b>0</b>                    | <b>0</b>                                   | <b>0</b>   |
| <b>UKUPNO</b>   | <b>58</b>                   | <b>620</b>                                 | <b>739</b>   |