



**PROMJENE U EVIDENTIRANOJ NEZAPOSLENOSTI TIJEKOM
LISTOPADA TE STANJE REGISTRIRANE NEZAPOSLENOSTI
NA KRAJU LISTOPADA 2016. GODINE**

Šibenik, studeni 2016.

1. MJESEČNE PROMJENE U EVIDENTIRANOJ NEZAPOSLENOSTI TIJEKOM LISTOPADA 2016. GODINE

1.1. Izlasci iz evidencije nezaposlenih

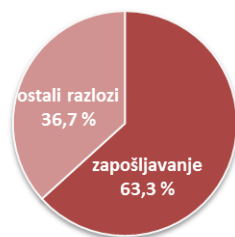
Ukupno je tijekom listopada 2016. godine iz evidencije nezaposlenih izašlo 534 osobe što je za 22,5% manje nego u prethodnom mjesecu i za 12,0% manje nego u listopadu 2015. godine.

Od ukupnog broja izlazaka, 264 osobe bile su žene ili 49,4% i 270 muškaraca ili 50,6%.

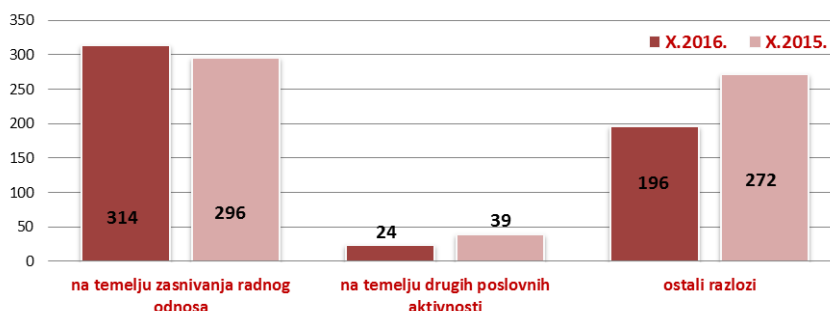
Područni ured/Ispostava	X.2016.	IX.2016.	X.2015.	Stopa rasta/pada X.2016./IX.2016. u %	Stopa rasta/pada X.2016./X.2015. u %
Drniš	68	88	42	-22,7	61,9
Knin	142	156	114	-9,0	24,6
Šibenik	294	384	409	-23,4	-28,1
Vodice	30	61	42	-50,8	-28,6
Područni ured Šibenik	534	689	607	-22,5	-12,0

Od ukupnog broja izlazaka u listopadu 2016., zaposleno je 338 osoba ili 63,3%, i to: 314 osoba (58,8%) temeljem ugovora o radu i 24 osobe (4,5%) na temelju drugih poslovnih aktivnosti (zapošljavanje prema posebnim propisima, registriranje trgovačkoga društva, obrta, ugovor o djelu i dr.).

Struktura izlazaka iz nezaposlenosti u listopadu 2016. godine



Izlasci iz evidencije nezaposlenih u listopadu 2016. i 2015. godine



Zapošljavanje u listopadu 2016. iz evidencije Zavoda temeljem radnog odnosa u ukupnom broju od 314 osoba je manje u odnosu na prethodni mjesec za 165 osoba ili 34,4%, a u odnosu na listopad 2015. bilježi se povećanje i to za 18 osoba ili 6,1%.

Od ukupnog broja zaposlenih temeljem ugovora o radu u listopadu 2016., velika većina ili 276 osoba (87,9%) zaposlena je na određeno vrijeme, a od toga broja 17 osoba je zaposleno na određeno vrijeme – **sezonsko zapošljavanje** (5,4% od ukupnog broja zaposlenih).

154 osobe zaposlene temeljem ugovora o radu ili 49,0% su žene i 160 muškaraca ili 51,0%.

Evidentirano zapošljavanje najčešće se realiziralo u slijedećim djelatnostima:

- prerađivačkoj industriji – 49 osoba ili 15,6%,
- djelatnosti pružanja smještaja te pripreme i usluživanja hrane – 47 osoba ili 15,0%,
- trgovini na veliko i malo – 44 osobe ili 14,0%,
- obrazovanju – 41 osoba ili 13,1% te
- javnoj upravi i obrani; obveznom socijalnom osiguranju – 36 osoba ili 11,5%.

Istovremeno je u listopadu 2016. godine 196 osoba izašlo iz evidencije nezaposlenih zbog ostalih razloga sukladno zakonu, npr. redovnog školovanja, nepridržavanja zakonskih odredbi, umirovljenja i dr., što je za 76 osoba ili 27,9% manje nego u istom mjesecu 2015. godine.

1.2. Ulasci u evidenciju nezaposlenih

Ulasci u evidenciju nezaposlenih (tzv. novoprijavljene nezaposlene osobe) prema svome prethodnom statusu aktivnosti mogu biti: iz rada (radnoga odnosa ili drugih poslovnih aktivnosti), iz redovitoga školovanja te iz neaktivnosti (tj. oni koji nisu bili niti zaposleni niti su upravo završili školovanje).

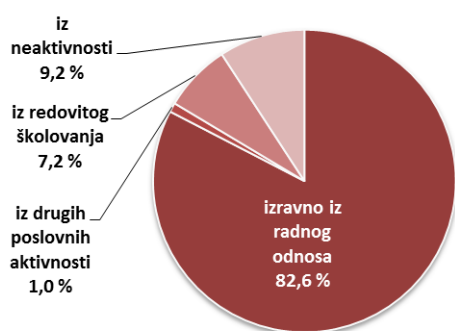
Područni ured/Ispostava	X.2016.	IX.2016.	X.2015.	Stopa rasta/pada X.2016./IX.2016. u %	Stopa rasta/pada X.2016./X.2015. u %
Drniš	104	69	137	50,7	-24,1
Knin	282	235	328	20,0	-14,0
Šibenik	928	523	939	77,4	-1,2
Vodice	209	146	249	43,2	-16,1
Područni ured Šibenik	1.523	973	1.653	56,5	-7,9

Tijekom listopada 2016. u evidenciju nezaposlenih novoprijavljeno je ukupno 1.523 osobe (za 56,5% više u odnosu na prethodni mjesec i za 7,9% manje u odnosu na listopad 2015. godine) i to:

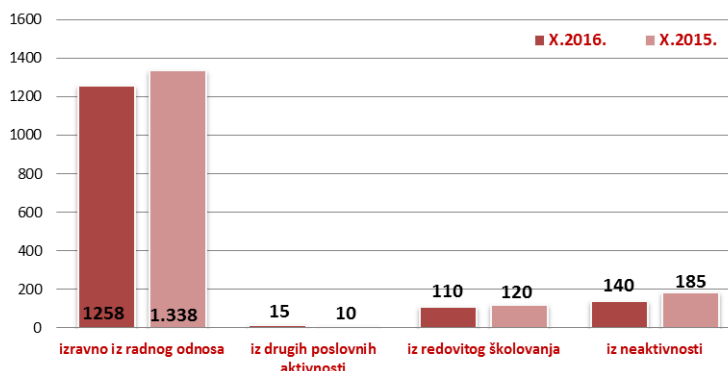
1.258 osoba izravno iz radnog odnosa (82,6%), 140 osoba iz neaktivnosti (9,2%), 110 osoba iz redovitog školovanja (7,2%), te 15 osoba iz drugih poslovnih aktivnosti (1,0%).

Od ukupnog broja novoprijavljenih, 782 osobe ili 51,3% bile su žene i 741 muškarac ili 48,7%.






Struktura ulazaka u evidenciju nezaposlenih u listopadu, 2016. godine



Ulasci u evidenciju nezaposlenih u listopadu, 2016. i 2015. godine



S obzirom na djelatnost prethodnog zaposlenja, najviše osoba izravno iz radnog odnosa došlo je iz slijedećih djelatnosti:

-  pružanja smještaja te pripreme i usluživanja hrane – 507 osoba ili 40,3%,
-  trgovine na veliko i na malo – 243 osobe ili 19,3%,
-  prerađivačke industrije – 140 osoba ili 11,1%,
-  ostalih uslužnih djelatnosti – 88 osoba ili 7,0% te
-  administrativnih i pomoćnih uslužnih djelatnosti – 70 osoba ili 5,6%.

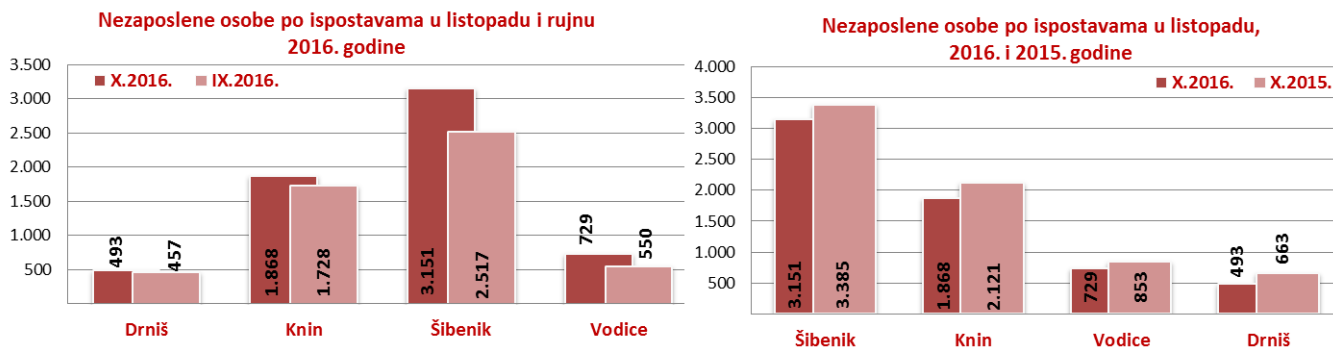
2. REGISTRIRANA NEZAPOSLENOST KRAJEM LISTOPADA 2016. GODINE

Krajem listopada 2016. godine u Hrvatskom zavodu za zapošljavanje Područni ured Šibenik, registrirano je 6.241 nezaposlena osoba, što je za 18,8% više u odnosu na prethodni mjesec i za 11,1% manje u odnosu na listopad 2015. godine.

Područni ured/Ispostava	X.2016.	IX.2016.	X.2015.	Stopa rasta/pada X.2016./IX.2016. u %	Stopa rasta/pada X.2016./X.2015. u %
Drniš	493	457	663	7,9	-25,6
Knin	1.868	1.728	2.121	8,1	-11,9
Šibenik	3.151	2.517	3.385	25,2	-6,9
Vodice	729	550	853	32,5	-14,5
Područni ured Šibenik	6.241	5.252	7.022	18,8	-11,1

2.1. Prostorna struktura nezaposlenih

Najveći apsolutni broj registriranih nezaposlenih osoba je u matičnoj ispostavi Šibenik (3.151 osoba ili 50,5% od ukupnog broja registriranih nezaposlenih u Šibensko – kninskoj županiji), ispostavi Knin (1.868 osoba ili 29,9%), zatim na području ispostave Vodice (729 osoba ili 11,7%) te na području ispostave Drniš (493 osobe ili 7,9%).



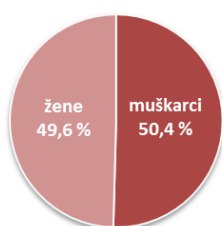
Rast u odnosu na rujna 2016. godine evidentiran je u svim ispostavama – u ispostavi Vodice za 32,5%, u ispostavi Šibenik za 25,2%, u ispostavi Knin za 8,1% i u ispostavi Drniš za 7,9%.

U odnosu na isti mjesec prošle godine registrirana nezaposlenost je u padu u svim ispostavama – u ispostavi Drniš za 25,6%, u ispostavi Vodice za 14,5%, u ispostavi Knin za 11,9% te u ispostavi Šibenik za 6,9%.

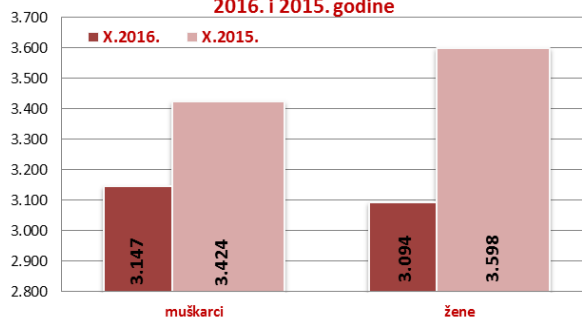
2.2. Nezaposleni prema spolu

U ukupnom broju registriranih nezaposlenih osoba u listopadu 2016. udio žena iznosi 49,6% (3.094 osobe), a muškaraca 50,4% (3.147 osoba). U usporedbi sa istim mjesecom prošle godine, ukupan broj žena se smanjio za 14,0% a broj muškaraca za 8,1%. Nadalje, u odnosu na ukupan broj registriranih nezaposlenih osoba u listopadu, udio nezaposlenih žena se povećao, a muškaraca smanjio za 0,5 postotnih bodova.

Struktura nezaposlenih osoba prema spolu u listopadu 2016. godine

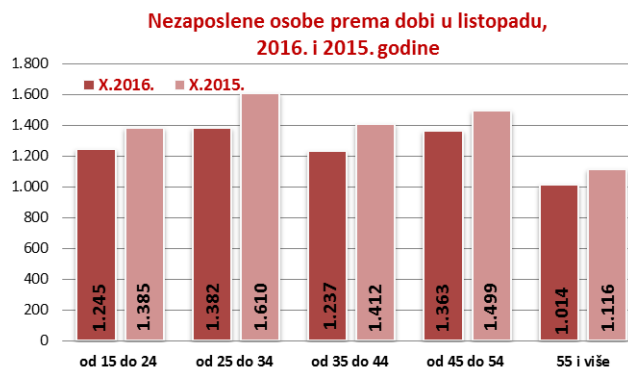
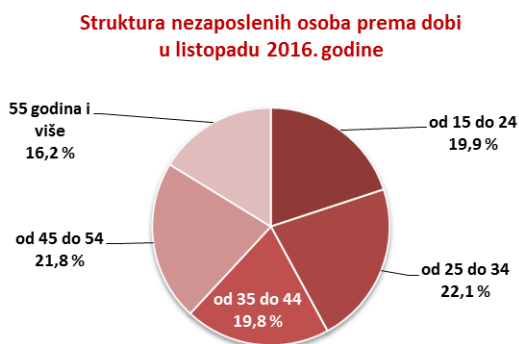


Nezaposlene osobe prema spolu u listopadu 2016. i 2015. godine



2.3. Nezaposleni prema dobi

S obzirom na dobnu strukturu, udio osoba od 15 do 24 godine iznosi 19,9% nezaposlenih osoba, od 25 do 34 godine 22,1%, od 35 do 44 godine 19,8%, od 45 do 54 godine 21,8%, te iznad 55 godina života 16,2%.



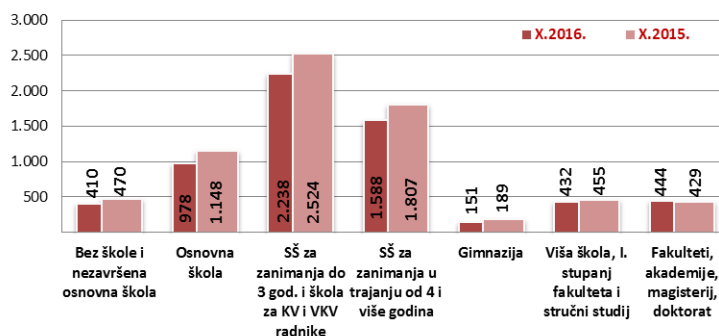
U listopadu 2016. godine nezaposlenost je u odnosu na isti mjesec 2015. smanjena u svim dobnim skupinama. Najveće smanjenje zabilježeno je u skupini osoba u dobi od 30 do 34 godine (za 17,2%).

2.4. Nezaposleni prema razini obrazovanja

Osobe srednjoškolske razine obrazovanja čine većinu u strukturi nezaposlenih – 63,7% (35,9% s trogodišnjom, 25,4% s četverogodišnjom i 2,4% s gimnazijom). Udio osoba niže razine obrazovanja iznosi 22,2%, a osoba više i visoke razine 14,0% udjela od ukupnoga broja nezaposlenih osoba.



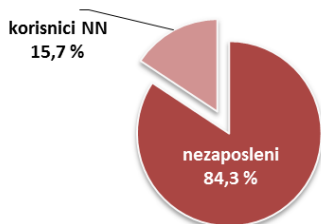
Nezaposlene osobe prema razini obrazovanja u listopadu 2016. i 2015. godine



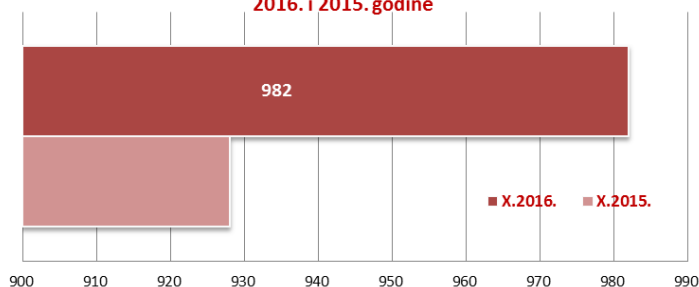
2.5. Korisnici novčane naknade za vrijeme nezaposlenosti

U listopadu 2016. godine 982 osobe ili 15,7% od ukupnog broja nezaposlenih koristilo je novčanu naknadu za vrijeme nezaposlenosti. Broj korisnika novčane naknade u odnosu na listopad 2015. godine veći je za 5,8%.

Udio korisnika novčane naknade u ukupnoj nezaposlenosti, listopad 2016. godine



Korisnici novčane naknade za vrijeme nezaposlenosti u listopadu 2016. i 2015. godine



3. PRIJAVLJENE POTREBE ZA RADNICIMA

Tijekom listopada 2016. Hrvatskom zavodu za zapošljavanje Područnom uredu Šibenik prijavljeno je ukupno 376 radnih mjesta što je za 7,6% manje u odnosu na prethodni mjesec i za 21,7% manje u odnosu na listopad 2015. godine.

U strukturi prijavljenih radnih mjesta, 3 radna mjesta ili 0,8% su sezonskog karaktera (za 50,0% manje nego u listopadu 2015. godine).

Područni ured/Ispostava	X.2016.	IX.2016.	X.2015.	Stopa rasta/pada X.2016./IX.2016. u %	Stopa rasta/pada X.2016./X.2015. u %
Područni ured Šibenik	376	407	309	-7,6	21,7
od toga sezonske potrebe	3	9	6	-66,7	-50,0

Najveći broj radnih mjesta prijavljeno je iz sljedećih djelatnosti:

- obrazovanja – 109 ili 29,0%,
- prerađivačke industrije – 48 ili 12,8%,
- javne uprave i obrane; obveznog socijalnog osiguranja – 46 ili 12,2%,
- trgovine na veliko i na malo; popravak motornih vozila i motocikala – 37 ili 9,8%, te
- pružanja smještaja te priprema i usluživanje hrane – 25 ili 6,6%.

Zanimanja sa 5 i više traženih radnika u listopadu 2016. godine su:

- prodavač/prodavačica - 34
- odgojitelj/odgojiteljica predškolske djece - 21
- čistač/čistačica - 18
- diplomirani inženjer/diplomirana inženjerka arhitekture - 17
- diplomirani ekonomist/diplomirana ekonomistica - 17
- učitelj/učiteljica razredne nastave, osnovna škola - 12
- konobar/konobarica - 10
- vozač/vozačica autobusa - 10
- komercijalist/komercijalistica - 9
- ekonomski službenik/ekonomska službenica - 9
- učitelj/učiteljica matematike, osnovna škola - 8
- diplomirani pravnik/diplomirana pravica - 8
- upravni službenik/upravna službenica - 8
- kuhar/kuharica - 7
- monter/monterka građevinskih elemenata - 7
- učitelj/učiteljica hrvatskog jezika, osnovna škola - 6
- građevinski tehničar/građevinska tehničarka - 6
- profesor/profesoric glazbenih predmeta, srednja škola - 5
- učitelj/učiteljica fizike, osnovna škola - 5
- strojarski tehničar/strojarska tehničarka - 5
- farmaceutski tehničar/farmaceutska tehničarka - 5
- frizer/frizerka - 5
- pomoćni zidar/pomoćna zidarica - 5
- električar/električarka održavanja - 5
- radnik/radnica u održavanju - 5
- skladišni radnik/skladišna radnica - 5

4. AKTIVNA POLITIKA ZAPOSŁJAVANJA

U programe aktivne politike zapošļavanja **tijekom listopada 2016. godine novouključene su 94** osobe, i to 59 muškaraca (62,8%) i 35 žena (37,2%), a obuhvaćene su sljedećim mjerama:

Obrazovanje 14 osoba (14,9%), od čega *Stručno osposobljavanje za rad bez zasnivanja radnog odnosa* 14 osoba (100,0%), *Javni radovi* 70 osoba (74,5%), *Potpore za zapošļavanje* 7 osoba (7,4%) te *Potpore za samozapošļavanje* 3 osobe (3,2%).

Na kraju listopada 2016. godine u programima aktivne politike zapošļavanja **bio je 691 aktivni korisnik** iz prošle godine i tekuće godine, i to 247 muškaraca (35,7%) i 444 žene (64,3%), koji su nastavili s korištenjem sljedećih mjera:

Obrazovanje 323 osobe (46,7%), od čega *Stručno osposobljavanje za rad bez zasnivanja radnog odnosa* 319 osoba (98,8%) i *Obrazovanje nezaposlenih* 4 osobe (1,2%), *Javni radovi* 225 osoba (32,6%), *Potpore za samozapošļavanje* 88 osoba (12,7%) te *Potpore za zapošļavanje* 55 osoba (8,2%).

Vrsta mjere	Novouključeni u LISTOPADU 2016.	Ukupno korisnici tijekom 2016. - do 31.10.	Ukupno aktivni korisnici iz prethodne i tekuće godine do 31.10.2016.
Obrazovanje	14	216	323
Obrazovanje nezaposlenih	0	36	4
Potpore za usavršavanje	0	0	0
Stručno osposobljavanje za rad bez zasnivanja radnog odnosa	14	180	319
Potpore za zapošļavanje	7	47	55
Javni radovi	70	249	225
Potpore za samozapošļavanje	3	74	88
Potpore za očuvanje radnih mjesta	0	1	0
UKUPNO	94	587	691