



**PROMJENE U EVIDENTIRANOJ NEZAPOSLENOSTI TIJEKOM  
LISTOPADA TE STANJE REGISTRIRANE NEZAPOSLENOSTI NA  
KRAJU LISTOPADA 2014. GODINE**

**Šibenik, studeni 2014.**



## 1. MJESEČNE PROMJENE U EVIDENTIRANOJ NEZAPOSLENOSTI TIJEKOM LISTOPADA 2014. GODINE

### 1.1. Izlasci iz evidencije nezaposlenih

Ukupno je tijekom listopada 2014. iz evidencije nezaposlenih izašlo 614 osoba što je za 3,5 % više nego u prethodnom mjesecu i za 7,3 % više nego u listopadu 2013. godine.

Od ukupnog broja izlazaka, 320 osoba bile su žene ili 52,1 % i 294 muškarca ili 47,9 %.

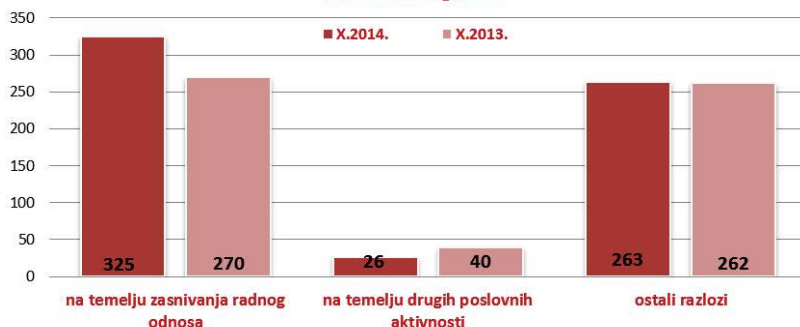
Područni ured/Ispostava	X.2014.	IX.2014.	X.2013.	Stopa rasta/pada X.2014./IX.2014. u %	Stopa rasta/pada X.2014./X.2013. u %
Drniš	58	53	45	9,4	28,9
Knin	157	160	125	-1,9	25,6
Šibenik	329	319	321	3,1	2,5
Vodice	70	61	81	14,8	-13,6
<b>Područni ured Šibenik</b>	<b>614</b>	<b>593</b>	<b>572</b>	<b>3,5</b>	<b>7,3</b>

Od ukupnog broja izlazaka u listopadu 2014., zaposlena je 351 osoba ili 57,2 %, i to: 325 osoba (52,9 %) temeljem ugovora o radu i 26 osoba (4,2 %) na temelju drugih poslovnih aktivnosti (zapošljavanje prema posebnim propisima, registriranje trgovačkoga društva, obrta, ugovor o djelu i dr.).

Struktura izlazaka iz nezaposlenosti  
u listopadu, 2014. godine



Izlasci iz evidencije nezaposlenih u listopadu,  
2014. i 2013. godine



Zapošljavanje u listopadu 2014. iz evidencije Zavoda temeljem radnog odnosa u ukupnom broju od 325 osoba je manje u odnosu na prethodni mjesec za 5 osoba ili 1,5 %, a u odnosu na listopad 2013. bilježi se povećanje za 55 osoba ili 20,4 %.

Od ukupnog broja zaposlenih temeljem ugovora o radu u listopadu 2014., velika većina ili 283 osobe (87,1 %) zaposlena je na određeno vrijeme, a od toga broja 12 osoba se zaposlilo na određeno vrijeme – **sezonsko zapošljavanje** (3,7 % od ukupnog broja zaposlenih).

154 osobe zaposlene temeljem ugovora o radu ili 47,4 % su žene i 171 muškarac ili 52,6 %.

Evidentirano zapošljavanje najčešće se realiziralo u slijedećim djelatnostima:

- prerađivačka industrija – 56 osoba ili 17,2 %,
- obrazovanje – 43 osobe ili 13,2 %,
- građevinarstvo – 41 osoba ili 12,6 %,
- trgovina na veliko i malo – 36 osoba ili 11,1 %, te
- pružanje smještaja te priprema i usluživanje hrane – 36 osoba ili 11,1 %.

Istovremeno je u listopadu 2014. godine 263 osobe izašlo iz evidencije nezaposlenih zbog ostalih razloga sukladno zakonu, npr. redovnog školovanja, nepridržavanja zakonskih odredbi, umirovljenja i dr., što je za 1 osobu ili 0,4 % više nego u istom mjesecu 2013. godine.



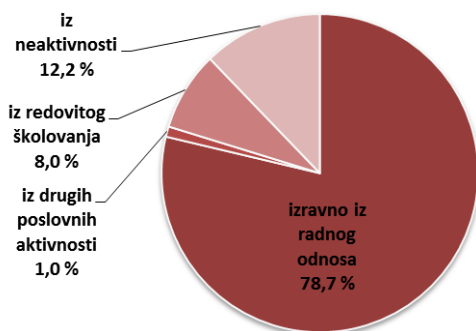
## 1.2. Ulasci u evidenciju nezaposlenih

Ulasci u evidenciju nezaposlenih (tzv. novoprijavljene nezaposlene osobe) prema svome prethodnom statusu aktivnosti mogu biti: iz rada (radnoga odnosa ili drugih poslovnih aktivnosti), iz redovitoga školovanja te iz neaktivnosti (tj. oni koji nisu bili niti zaposleni niti su upravo završili školovanje).

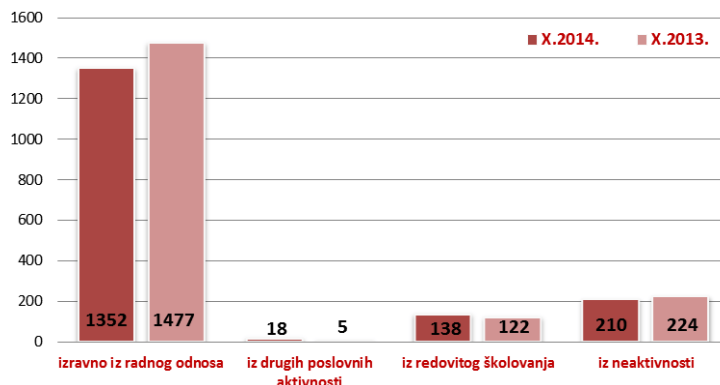
Područni ured/Ispostava	X.2014.	IX.2014.	X.2013.	Stopa rasta/pada X.2014./IX.2014. u %	Stopa rasta/pada X.2014./X.2013. u %
Drniš	115	91	136	26,4	-15,4
Knin	335	246	412	36,2	-18,7
Šibenik	1.012	616	1.033	64,3	-2,0
Vodice	256	160	247	60,0	3,6
<b>Područni ured Šibenik</b>	<b>1.718</b>	<b>1.113</b>	<b>1.828</b>	<b>54,4</b>	<b>-6,0</b>

Tijekom listopada 2014. u evidenciju nezaposlenih novoprijavljeno je ukupno 1.718 osoba (54,4 % više u odnosu na prethodni mjesec te 6,0 % manje u odnosu na listopad 2013. godine) i to: 1.352 osobe izravno iz radnog odnosa (78,7 %), 18 osoba iz drugih poslovnih aktivnosti (1,0 %), 210 osoba iz neaktivnosti (12,2 %) te 138 osoba iz redovitog školovanja (8,0 %).  
Od ukupnog broja novoprijavljenih, 945 osoba ili 55,0 % bile su žene i 773 muškaraca ili 45,0 %.

Struktura ulazaka u evidenciju nezaposlenih u listopadu, 2014. godine



Ulasci u evidenciju nezaposlenih u listopadu, 2014. i 2013. godine



S obzirom na djelatnost prethodnog zaposlenja, najviše osoba izravno iz radnog odnosa došlo je iz slijedećih djelatnosti:

- pružanja smještaja te priprema i usluživanje hrane – 544 osobe ili 40,2 %,
- trgovine na veliko i malo – 275 osoba ili 20,3 %,
- prerađivačke industrije – 96 osoba ili 7,1 %,
- administrativne i pomoćne uslužne djelatnosti – 80 osoba ili 5,9 %, te
- ostale uslužne djelatnosti – 77 osoba ili 5,7 %.



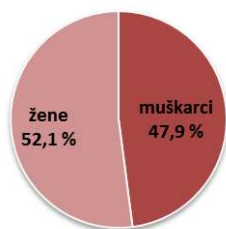
## 2. REGISTRIRANA NEZAPOSLENOST KRAJEM LISTOPADA 2014. GODINE

Krajem listopada 2014. godine u Hrvatskom zavodu za zapošljavanje Područni ured Šibenik, registrirano je 7.440 nezaposlenih osoba, što je za 17,4 % više u odnosu na prethodni mjesec i za 10,1 % manje u odnosu na listopad 2013. godine.

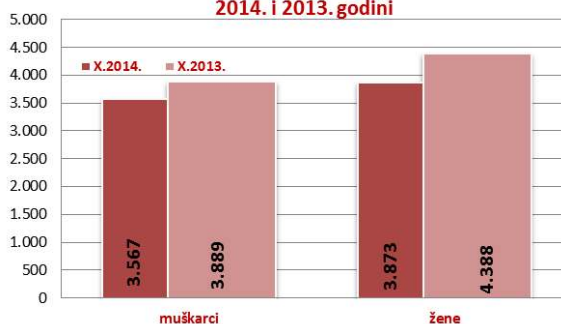
### 2.1. Nezaposleni prema spolu

U ukupnom broju registriranih nezaposlenih osoba u listopadu 2014. udio žena iznosi 52,1 % (3.873 osobe), a muškaraca 47,9 % (3.567 osoba). U usporedbi sa istim mjesecom prošle godine, udio nezaposlenih žena je smanjen, a muškaraca povećan za 1,0 postotni bod.

Struktura nezaposlenih osoba prema spolu u listopadu, 2014. godine



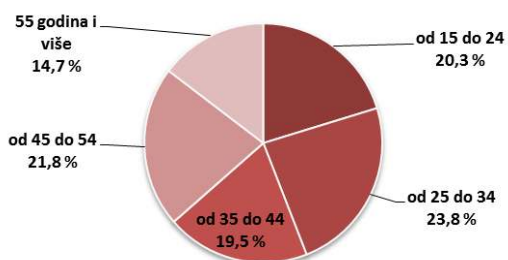
Nezaposlene osobe prema spolu u listopadu, 2014. i 2013. godini



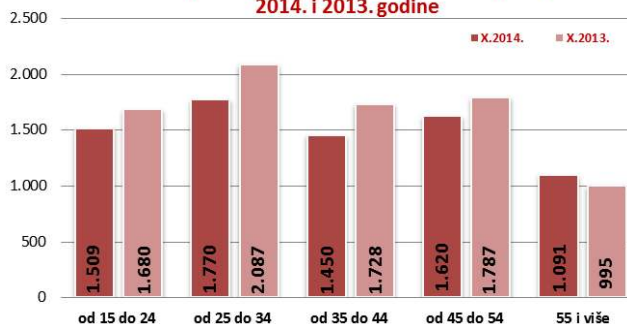
### 2.2. Nezaposleni prema dobi

S obzirom na dobnu strukturu, udio osoba od 15 do 24 godine iznosi 20,3 % nezaposlenih, od 25 do 34 godine 23,8 %, od 35 do 44 godine 19,5 %, od 45 do 54 godine 21,8 %, te iznad 55 godina života 14,7 %.

Struktura nezaposlenih osoba prema dobi u listopadu, 2014.



Nezaposlene osobe prema dobi u listopadu, 2014. i 2013. godine



U listopadu 2014. godine nezaposlenost je u odnosu na isti mjesec 2013. smanjena u svim dobnim skupinama, osim u skupini od 55 i više godina u kojoj se bilježi povećanje za 9,6 %.

Najveće smanjenje zabilježeno je u skupini osoba od 35 do 44 godine (16,1 %).

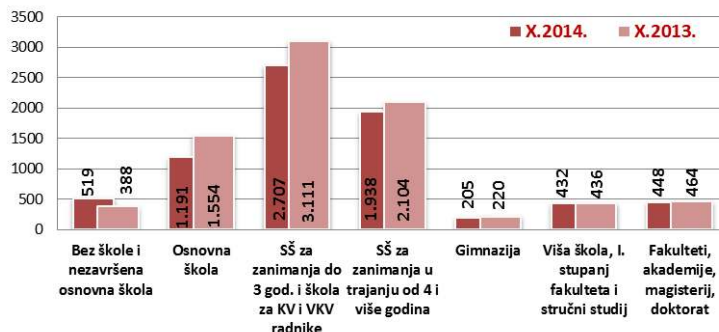
### 2.3. Nezaposleni prema razini obrazovanja

Osobe srednjoškolske razine obrazovanja čine većinu u strukturi nezaposlenih – 65,2 % (36,4 % s trogodišnjom, 26,0 % s četverogodišnjom i 2,8 % s gimnazijom).

Osobe niže razine obrazovanja čine 23,0 %, a osobe više i visoke razine 11,8 % udjela od ukupnoga broja nezaposlenih osoba.



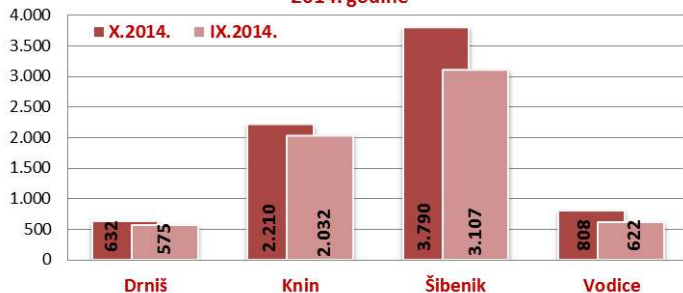
**Nezaposlene osobe prema razini obrazovanja u listopadu, 2014. i 2013. godine**



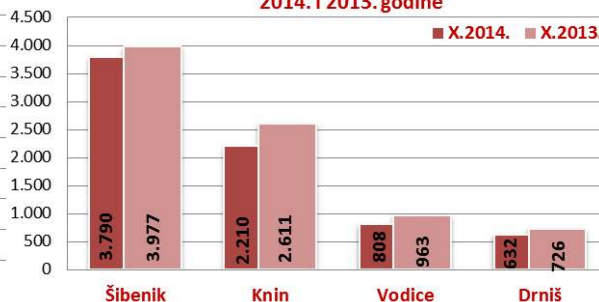
## 2.4. Prostorna struktura nezaposlenih

Najveći apsolutni broj registriranih nezaposlenih osoba je u matičnoj ispostavi Šibenik (3.790 osoba ili 50,9 % od ukupnog broja registriranih nezaposlenih u Šibensko – kninskoj županiji), ispostavi Knin (2.210 osobe ili 29,7 %), zatim ispostavi Vodice (808 osoba ili 10,9 %), te na području ispostave Drniš (632 osobe ili 8,5 %).

**Nezaposlene osobe po ispostavama u listopadu i rujnu, 2014. godine**



**Nezaposlene osobe po ispostavama u listopadu, 2014. i 2013. godine**



U odnosu na prethodni mjesec registrirana nezaposlenost je u rastu u svim ispostavama.

Najveći rast u odnosu na rujnu 2014. godine evidentiran je u ispostavi Vodice (za 29,9 %).

U odnosu na isti mjesec prošle godine registrirana nezaposlenost je u padu u svim ispostavama.

Najveći pad je zabilježen u ispostavi Vodice (za 16,1 %), zatim u ispostavi Knin (za 15,4 %), ispostavi Drniš (za 12,9 %) te ispostavi Šibenik (za 4,7 %).

Područni ured/Ispostava	X.2014.	IX.2014.	X.2013.	Stopa rasta/pada X.2014./IX.2014. u %	Stopa rasta/pada X.2014./X.2013. u %
Drniš	632	575	726	9,9	-12,9
Knin	2.210	2.032	2.611	8,8	-15,4
Šibenik	3.790	3.107	3.977	22,0	-4,7
Vodice	808	622	963	29,9	-16,1
<b>Područni ured Šibenik</b>	<b>7.440</b>	<b>6.336</b>	<b>8.277</b>	<b>17,4</b>	<b>-10,1</b>

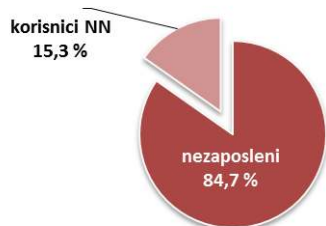
## 2.5. Korisnici novčane naknade za vrijeme nezaposlenosti

U listopadu 2014. godine 1.135 osobe ili 15,3 % od ukupnog broja nezaposlenih koristilo je novčanu naknadu za vrijeme nezaposlenosti.

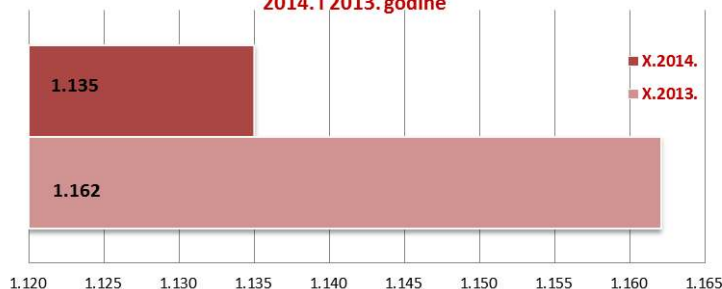
Broj korisnika novčane naknade u odnosu na prethodni mjesec je za 13,0 % veći, a u odnosu na listopad 2013. godine manji za 2,3 %.



Udio korisnika novčane naknade u ukupnoj nezaposlenosti, listopad 2014. godine



Korisnici novčane naknade za vrijeme nezaposlenosti u listopadu 2014. i 2013. godine



### 3. PRIJAVLJENE POTREBE ZA RADNICIMA

Tijekom listopada 2014. Hrvatskom zavodu za zapošljavanje Područnom uredu Šibenik prijavljeno je ukupno 354 radna mjesta što je za 6,6 % manje u odnosu na prethodni mjesec i za 4,8 % manje u odnosu na listopad 2013. godine. U strukturi prijavljenih radnih mjesta, 4 radna mjesta ili 1,1 % su sezonskog karaktera.

Područni ured/Ispostava	X.2014.	IX.2014.	X.2013.	Stopa rasta/pada X.2014./IX.2014. u %	Stopa rasta/pada X.2014./X.2013. u %
Područni ured Šibenik	354	379	372	-6,6	-4,8
od toga sezonske potrebe	4	4	0	0,0	0,0

Najveći broj radnih mjesta bilo je iz sljedećih djelatnosti:

- 🔧 obrazovanja – 108 ili 30,5 %,
- 🔧 zdravstvene zaštite i socijalne skrbi – 39 ili 11,0 %,
- 🔧 pružanja smještaja te pripreme i usluživanja hrane – 35 ili 9,9 %,
- 🔧 građevinarstva – 34 ili 9,6 %, te
- 🔧 trgovine na veliko i malo – 30 ili 8,5 %.

Zanimanja sa 5 i više traženih radnika u listopadu 2014. godine su:

- 🔧 prodavač/prodavačica – 32
- 🔧 pomoćnik/pomoćnica u nastavi - 16
- 🔧 učitelj/učiteljica razredne nastave - 14
- 🔧 konobar/konobarica - 15
- 🔧 zidar/zidarka - 13
- 🔧 odgojitelj/odgojiteljica predškolske djece - 12
- 🔧 diplomirani ekonomist/diplomirana ekonomistica - 12
- 🔧 radnika/radnica u niskogradnji - 12
- 🔧 profesor/profesorica fizike – 11
- 🔧 ekonomski službenik/ekonomska službenica - 8
- 🔧 čistač/čistačica – 8
- 🔧 medicinska sestra/medicinski tehničar - 7
- 🔧 profesor/profesorica informatike – 6
- 🔧 radnik/radnica u održavanju – 6
- 🔧 diplomirani strojarski inženjer/diplomirana strojarska inženjerka – 5
- 🔧 profesor/profesorica matematike – 5
- 🔧 ekonomist/ekonomistica – 5
- 🔧 komercijalist/komercijalistica – 5
- 🔧 kuhar/kuharica – 5
- 🔧 njegovatelj/negovateljica starijih i nemoćnih osoba – 5
- 🔧 čuvar/čuvarica – 5.





#### 4. AKTIVNA POLITIKA ZAPOSŁJAVANJA

U programe aktivne politike zapošljavanja **tijekom listopada 2014. godine novouključeno je 23** osobe, i to 16 muškarca (69,6 %) i 7 žena (30,4 %), a obuhvaćene su sljedećim mjerama:

*Obrazovanje* 5 osoba (21,7 %), od čega *Stručno osposobljavanje za rad bez zasnivanja radnog odnosa* 5 osoba (100,0 %), *Javni radovi* 9 osoba (39,1 %), *Potpore za zapošljavanje* 6 osoba (26,1 %), *Potpore za samozapošljavanje* 2 osobe (8,7 %) te *Potpore za očuvanje radnih mjesta* 1 osoba (4,3 %).

U programe aktivne politike zapošljavanja **od siječnja do listopada 2014. godine novouključeno je 418** osoba, i to 176 muškaraca (42,1 %) i 242 žene (57,9 %), a obuhvaćene su sljedećim mjerama:

*Obrazovanje* 267 osoba (63,9 %), od čega *Stručno osposobljavanje za rad bez zasnivanja radnog odnosa* 197 osoba (73,8 %), te *Obrazovanje nezaposlenih* 70 osoba (26,2 %), *Potpore za zapošljavanje* 91 osoba (21,8 %), *Javni radovi* 30 osoba (7,2 %), *Potpore za samozapošljavanje* 29 osoba (6,9 %), te *Potpore za očuvanje radnih mjesta* 1 osoba (0,2 %).

**Na kraju listopada 2014. godine** u programima aktivne politike zapošljavanja  **bilo je 429 aktivnih korisnika** iz prošle i tekuće godine, i to 188 muškarca (43,8 %) i 241 žena (56,2 %), koji su nastavili s korištenjem sljedećih mjera:

*Obrazovanje* 265 osoba (61,8 %), od čega *Stručno osposobljavanje za rad bez zasnivanja radnog odnosa* 232 osobe (87,5 %), te *Obrazovanje nezaposlenih* 33 osobe (12,5 %), *Potpore za zapošljavanje* 101 osoba (23,5 %), *Potpore za samozapošljavanje* 32 osobe (7,5 %), *Javni radovi* 30 osoba (7,0 %) te *Potpore za očuvanje radnih mjesta* 1 osoba (0,2 %).

Vrsta mjere	Novouključeni u listopadu 2014.	Ukupno korisnici tijekom 2014. - do 31.10.	Ukupno aktivni korisnici iz prethodne i tekuće godine do 31.10.2014.
<b>Obrazovanje</b>	<b>5</b>	<b>267</b>	<b>265</b>
Obrazovanje nezaposlenih	0	70	33
Potpore za usavršavanje	0	0	0
Stručno osposobljavanje za rad bez zasnivanja radnog odnosa	5	197	232
<b>Potpore za zapošljavanje</b>	<b>6</b>	<b>91</b>	<b>101</b>
<b>Javni radovi</b>	<b>9</b>	<b>30</b>	<b>30</b>
<b>Potpore za samozapošljavanje</b>	<b>2</b>	<b>29</b>	<b>32</b>
<b>Potpore za očuvanje radnih mjesta</b>	<b>1</b>	<b>1</b>	<b>1</b>
<b>UKUPNO</b>	<b>23</b>	<b>418</b>	<b>429</b>