



PROMJENE U EVIDENTIRANOJ NEZAPOSLENOSTI TIJEKOM
LISTOPADA TE STANJE REGISTRIRANE NEZAPOSLENOSTI
NA KRAJU LISTOPADA 2015. GODINE

Šibenik, studeni 2015.



1. MJESEČNE PROMJENE U EVIDENTIRANOJ NEZAPOSLENOSTI TIJEKOM LISTOPADA 2015. GODINE

1.1. Izlasci iz evidencije nezaposlenih

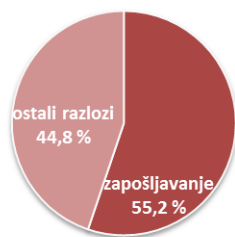
Ukupno je tijekom listopada 2015. iz evidencije nezaposlenih izašlo 607 osoba što je za 1,1 % manje nego u prethodnom mjesecu i za 1,1 % manje nego u listopadu 2014. godine.

Od ukupnog broja izlazaka, 354 osobe bile su žene ili 58,3 % i 253 muškarca ili 41,7 %.

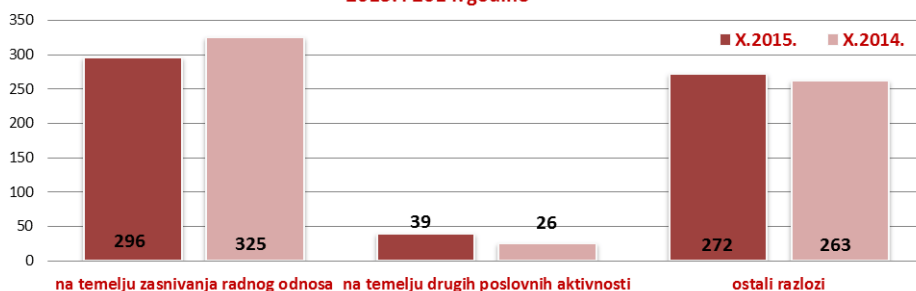
Područni ured/Ispostava	X.2015.	IX.2015.	X.2014.	Stopa rasta/pada X.2015./IX.2015. u %	Stopa rasta/pada X.2015./X.2014. u %
Drniš	42	51	58	-17,6	-27,6
Knin	114	162	157	-29,6	-27,4
Šibenik	409	349	329	17,2	24,3
Vodice	42	52	70	-19,2	-40,0
Područni ured Šibenik	607	614	614	-1,1	-1,1

Od ukupnog broja izlazaka u listopadu 2015., zaposleno je 335 osoba ili 55,2 %, i to: 296 osoba (48,8 %) temeljem ugovora o radu i 39 osoba (6,4 %) na temelju drugih poslovnih aktivnosti (zapošljavanje prema posebnim propisima, registriranje trgovačkoga društva, obrta, ugovor o djelu i dr.).

Struktura izlazaka iz nezaposlenosti u listopadu, 2015. godine



Izlasci iz evidencije nezaposlenih u listopadu, 2015. i 2014. godine



Zapošljavanje u listopadu 2015. iz evidencije Zavoda temeljem radnog odnosa u ukupnom broju od 296 osoba je manje u odnosu na prethodni mjesec za 30 osoba ili 9,2 %, a u odnosu na listopad 2014. bilježi se također smanjenje i to za 29 osoba ili 8,9 %.

Od ukupnog broja zaposlenih temeljem ugovora o radu u listopadu 2015., velika većina ili 258 osoba (87,2 %) zaposleno je na određeno vrijeme, a od toga broja 19 osoba je zaposleno na određeno vrijeme – **sezonsko zapošljavanje** (6,4 % od ukupnog broja zaposlenih).

137 osoba zaposlenih temeljem ugovora o radu ili 46,3 % su žene i 159 muškaraca ili 53,7 %.

Evidentirano zapošljavanje najčešće se realiziralo u slijedećim djelatnostima:

- pružanju smještaja te pripremi i usluživanju hrane – 59 osoba ili 19,9 %,
- zdravstvenoj zaštiti i socijalnoj skrbi – 54 osobe ili 18,2 %,
- trgovini na veliko i malo – 41 osoba ili 13,9 %,
- građevinarstvu – 40 osoba ili 13,5 %, te
- obrazovanju - 29 osoba ili 9,8 %.

Istovremeno su u listopadu 2015. godine 272 osobe izašle iz evidencije nezaposlenih zbog ostalih razloga sukladno zakonu, npr. redovnog školovanja, nepridržavanja zakonskih odredbi, umirovljenja i dr., što je za 9 osoba ili 3,4 % više nego u istom mjesecu 2014. godine.



1.2. Ulasci u evidenciju nezaposlenih

Ulasci u evidenciju nezaposlenih (tzv. novoprijavljene nezaposlene osobe) prema svome prethodnom statusu aktivnosti mogu biti: iz rada (radnoga odnosa ili drugih poslovnih aktivnosti), iz redovitoga školovanja te iz neaktivnosti (tj. oni koji nisu bili niti zaposleni niti su upravo završili školovanje).

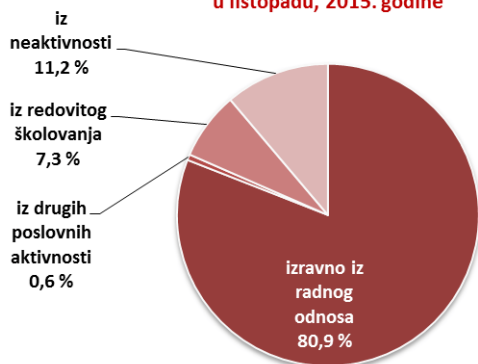
Područni ured/Ispostava	X.2015.	IX.2015.	X.2014.	Stopa rasta/pada X.2015./IX.2015. u %	Stopa rasta/pada X.2015./X.2014. u %
Drniš	137	89	115	53,9	19,1
Knin	328	222	335	47,7	-2,1
Šibenik	939	566	1.012	65,9	-7,2
Vodice	249	156	256	59,6	-2,7
Područni ured Šibenik	1.653	1.033	1.718	60,0	-3,8

Tijekom listopada 2015. u evidenciju nezaposlenih novoprijavljeno je ukupno 1.653 osobe (za 60,0 % više u odnosu na prethodni mjesec i za 3,8 % manje u odnosu na listopad 2014. godine) i to:

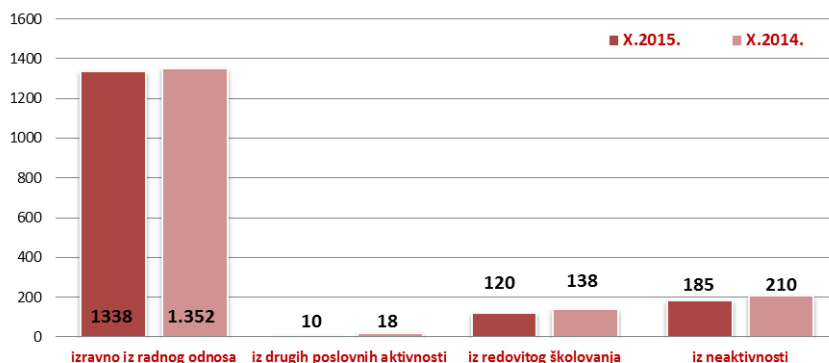
1.338 osoba izravno iz radnog odnosa (80,9 %), 185 osoba iz neaktivnosti (11,2 %), 120 osoba iz redovitog školovanja (7,3 %) te 10 osoba iz drugih poslovnih aktivnosti (0,6 %).

Od ukupnog broja novoprijavljenih, 903 osobe ili 54,6 % bile su žene i 750 muškaraca ili 45,4 %.

Struktura ulazaka u evidenciju nezaposlenih u listopadu, 2015. godine



Ulasci u evidenciju nezaposlenih u listopadu, 2015. i 2014. godine



S obzirom na djelatnost prethodnog zaposlenja, najviše osoba izravno iz radnog odnosa došlo je iz slijedećih djelatnosti:

- pružanja smještaja te priprema i usluživanje hrane – 500 osoba ili 37,4 %,
- trgovine na veliko i malo – 241 osoba ili 18,0 %,
- ostalih uslužnih djelatnosti – 127 osoba ili 9,5 %,
- prerađivačke industrije – 79 osoba ili 5,9 %, te
- administrativnih i pomoćnih uslužnih djelatnosti – 67 osoba ili 5,0 %.



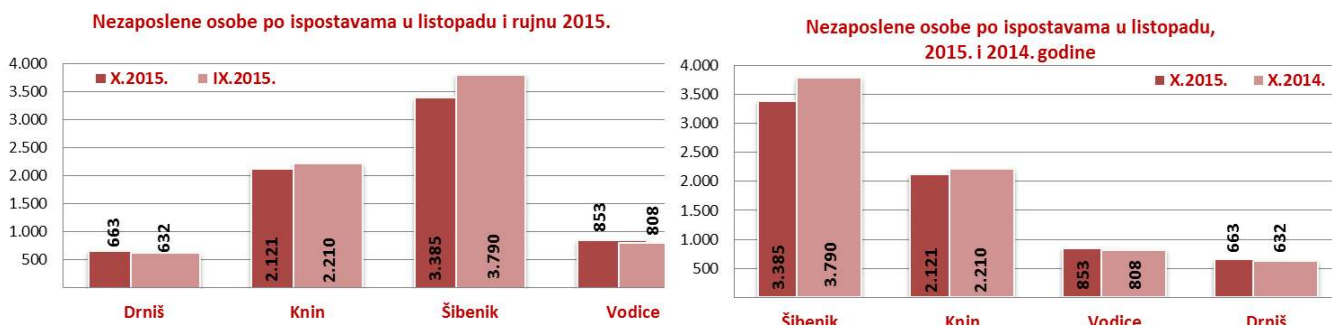
2. REGISTRIRANA NEZAPOSLENOST KRAJEM LISTOPADA 2015. GODINE

Krajem listopada 2015. godine u Hrvatskom zavodu za zapošljavanje Područni ured Šibenik, registrirane su 7.022 nezaposlene osobe, što je za 17,5 % više u odnosu na prethodni mjesec i za 5,6 % manje u odnosu na listopad 2014. godine.

Područni ured/Ispostava	X.2015.	IX.2015.	X.2014.	Stopa rasta/pada X.2015./IX.2015. u %	Stopa rasta/pada X.2015./X.2014. u %
Drniš	663	568	632	16,7	4,9
Knin	2.121	1.907	2.210	11,2	-4,0
Šibenik	3.385	2.855	3.790	18,6	-10,7
Vodice	853	646	808	32,0	5,6
Područni ured Šibenik	7.022	5.976	7.440	17,5	-5,6

2.1. Prostorna struktura nezaposlenih

Najveći apsolutni broj registriranih nezaposlenih osoba je u matičnoj ispostavi Šibenik (3.385 osoba ili 48,2 % od ukupnog broja registriranih nezaposlenih u Šibensko – kninskoj županiji), ispostavi Knin (2.121 osoba ili 30,2 %), zatim ispostavi Vodice (853 osobe ili 12,1 %), te na području ispostave Drniš (663 osobe ili 9,4 %).



U odnosu na prethodni mjesec registrirana nezaposlenost je u porastu u svim ispostavama. Najveći rast u odnosu na rujnu 2015. godine evidentiran je u ispostavi Vodice (za 32,0 %).

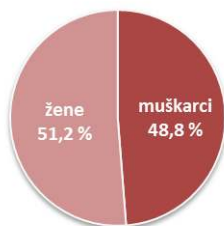
U odnosu na isti mjesec prošle godine registrirana nezaposlenost je u padu u dvije ispostave - ispostavi Šibenik (za 10,7 %) i ispostavi Knin (za 4,0 %) dok ispostava Vodice bilježi rast (za 5,6 %) kao i ispostava Drniš (za 4,9 %).

2.2. Nezaposleni prema spolu

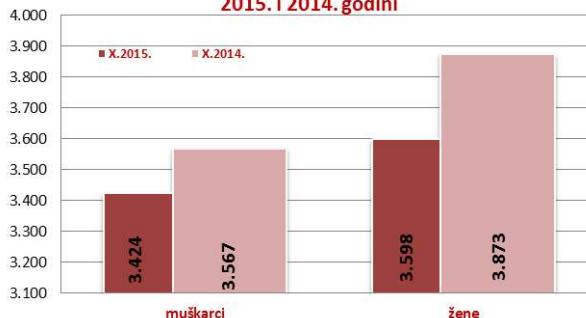
U ukupnom broju registriranih nezaposlenih osoba u listopadu 2015. udio žena iznosi 51,2 % (3.598 osoba), a muškaraca 48,8 % (3.424 osobe).

U usporedbi sa istim mjesecom prošle godine, udio nezaposlenih žena se povećao, a muškaraca smanjio za 1,0 postotni bod.

Struktura nezaposlenih osoba prema spolu u listopadu, 2015. godine



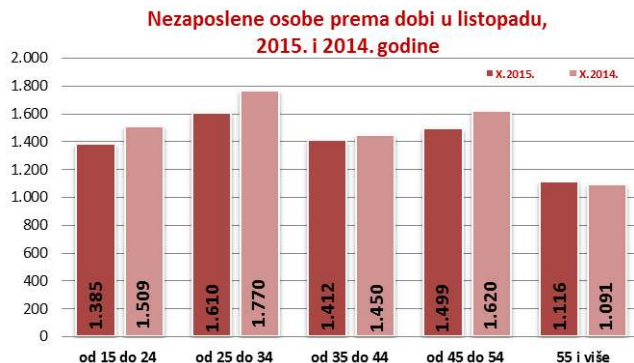
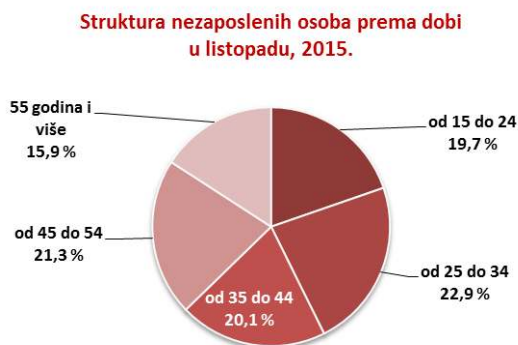
Nezaposlene osobe prema spolu u listopadu, 2015. i 2014. godini





2.3. Nezaposleni prema dobi

S obzirom na dobnu strukturu, udio osoba od 15 do 24 godine iznosi 19,7 % nezaposlenih, od 25 do 34 godine 22,9 %, od 35 do 44 godine 20,1 %, od 45 do 54 godine 21,3 %, te iznad 55 godina života 15,9 %.

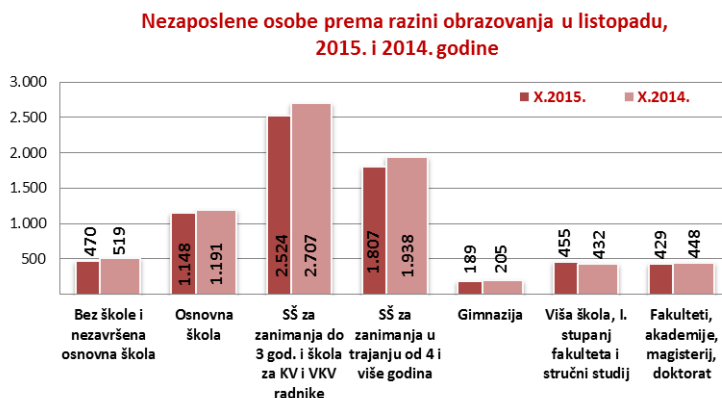


U listopadu 2015. godine nezaposlenost je u odnosu na isti mjesec 2014. smanjena u skoro svim dobnim skupinama, osim u skupini od 55 i više godina u kojoj se bilježi povećanje za 2,3 %. Najveće smanjenje zabilježeno je u skupini osoba od 25 do 34 godine (za 9,0 %).

2.4. Nezaposleni prema razini obrazovanja

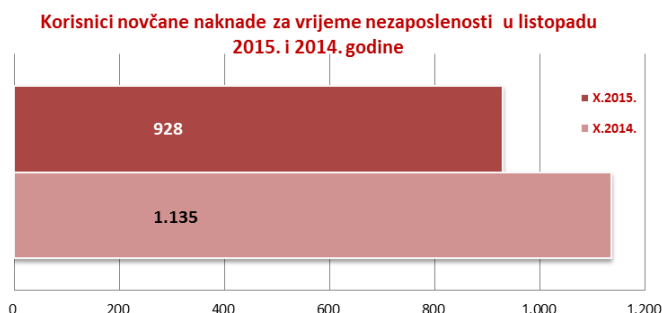
Osobe srednjoškolske razine obrazovanja čine većinu u strukturi nezaposlenih – 64,4 % (35,9 % s trogodišnjom, 25,7 % s četverogodišnjom i 2,7 % s gimnazijom).

Osobe niže razine obrazovanja čine 23,0 %, a osobe više i visoke razine 12,6 % udjela od ukupnoga broja nezaposlenih osoba.



2.5. Korisnici novčane naknade za vrijeme nezaposlenosti

U listopadu 2015. godine 928 osoba ili 13,2 % od ukupnog broja nezaposlenih koristilo je novčanu naknadu za vrijeme nezaposlenosti. Broj korisnika novčane naknade u odnosu na listopad 2014. godine manji je za 18,2 %.





3. PRIJAVLJENE POTREBE ZA RADNICIMA

Tijekom listopada 2015. Hrvatskom zavodu za zapošljavanje Područnom uredu Šibenik prijavljeno je ukupno 309 radnih mjesta što je za 37,6 % manje u odnosu na prethodni mjesec i za 12,7 % manje u odnosu na listopad 2014. godine.

U strukturi prijavljenih radnih mjesta, 6 radnih mjesta ili 1,9 % su sezonskog karaktera.

Područni ured/Ispostava	X.2015.	IX.2015.	X.2014.	Stopa rasta/pada X.2015./IX.2015. u %	Stopa rasta/pada X.2015./X.2014. u %
Područni ured Šibenik	309	495	354	-37,6	-12,7
od toga sezonske potrebe	6	25	4	-76,0	50,0

Najveći broj radnih mjesta bilo je iz sljedećih djelatnosti:

- 🔧 obrazovanja – 102 ili 33,0 %,
- 🔧 zdravstvene zaštite i socijalne skrbi – 51 ili 16,5 %,
- 🔧 trgovine na veliko i malo – 29 ili 9,4 %,
- 🔧 prerađivačke industrije – 21 ili 6,8 %, te
- 🔧 građevinarstva – 20 ili 6,5 %.

Zanimanja sa 5 i više traženih radnika u listopadu 2015. godine su:

- 🔧 odgojitelj/odgojiteljica predškolske djece - 23
- 🔧 medicinska sestra/medicinski tehničar - 11
- 🔧 učitelj/učiteljica razredne nastave, osnovna škola - 11
- 🔧 ekonomski službenik/ekonomska službenica - 11
- 🔧 profesor/profesorica njemačkog jezika, srednja škola - 10
- 🔧 čistač/čistačica - 10
- 🔧 diplomirani pravnik/diplomirana pravica - 8
- 🔧 farmaceutski tehničar/farmaceutska tehničarka - 8
- 🔧 prodavač/prodavačica - 8
- 🔧 viši fizioterapeut/viša fizioterapeutkinja - 7
- 🔧 diplomirani ekonomist/diplomirana ekonomistica - 7
- 🔧 upravni pravnik/upravna pravica - 7
- 🔧 konobar/konobarica - 7
- 🔧 profesor/profesorica matematike, srednja škola - 6
- 🔧 učitelj/učiteljica matematike, osnovna škola - 6
- 🔧 elektroinstalater/elektroinstalaterka - 6
- 🔧 radnik/radnica u niskogradnji - 6
- 🔧 ekonomist/ekonomistica - 5
- 🔧 kuhar/kuharica - 5
- 🔧 zidar/zidarka - 5



4. AKTIVNA POLITIKA ZAPOSŁJAVANJA

U programe aktivne politike zapošljavanja **tijekom listopada 2015. godine novouključeno je 37 osoba**, i to 15 muškaraca (40,5 %) i 22 žene (49,5 %), a obuhvaćene su sljedećim mjerama:

Obrazovanje 22 osobe (59,5 %), od čega *Stručno osposobljavanje za rad bez zasnivanja radnog odnosa* 22 osobe (100,0 %), *Potpore za zapošljavanje* 10 osoba (27,0 %), *Potpore za samozapošljavanje* 3 osobe (8,1 %) te *Javni radovi* 2 osobe (5,4 %).

Na kraju listopada 2015. godine u programima aktivne politike zapošljavanja **bilo je 692 aktivna korisnika** iz prošle godine i tekuće godine, i to 287 muškaraca (41,5 %) i 405 žena (59,5 %), koji su nastavili s korištenjem sljedećih mjera:

Obrazovanje 397 osoba (57,4 %), od čega *Stručno osposobljavanje za rad bez zasnivanja radnog odnosa* 397 osoba (100,0 %), *Javni radovi* 133 osobe (19,2 %), *Potpore za zapošljavanje* 99 osoba (14,3 %) te *Potpore za samozapošljavanje* 63 osobe (9,1 %).

Vrsta mjere	Novouključeni u listopadu 2015.	Ukupno korisnici tijekom 2015. – do 31.10.	Ukupno aktivni korisnici iz prethodne i tekuće godine do 31.10.2015.
Obrazovanje	22	319	397
Obrazovanje nezaposlenih	0	20	0
Potpore za usavršavanje	0	0	0
Stručno osposobljavanje za rad bez zasnivanja radnog odnosa	22	299	397
Potpore za zapošljavanje	10	85	99
Javni radovi	2	202	133
Potpore za samozapošljavanje	3	51	63
Potpore za očuvanje radnih mjesta	0	0	0
UKUPNO	37	657	692