



**PROMJENE U EVIDENTIRANOJ NEZAPOSLENOSTI TIJEKOM  
STUDENOGA TE STANJE REGISTRIRANE NEZAPOSLENOSTI  
NA KRAJU STUDENOGA 2016. GODINE**

**Šibenik, prosinac 2016.**

## 1. MJESEČNE PROMJENE U EVIDENTIRANOJ NEZAPOSLENOSTI TIJEKOM STUDENOGA 2016. GODINE

### 1.1. Izlasci iz evidencije nezaposlenih

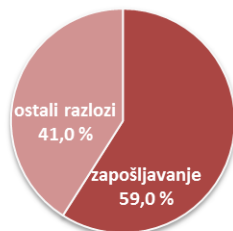
Ukupno je tijekom studenoga 2016. godine iz evidencije nezaposlenih izašlo 605 osoba što je za 13,3% više nego u prethodnom mjesecu i za 10,0% više nego u istom mjesecu prošle godine.

Od ukupnog broja izlazaka, 318 osoba bile su žene ili 52,6% i 287 muškaraca ili 47,4%.

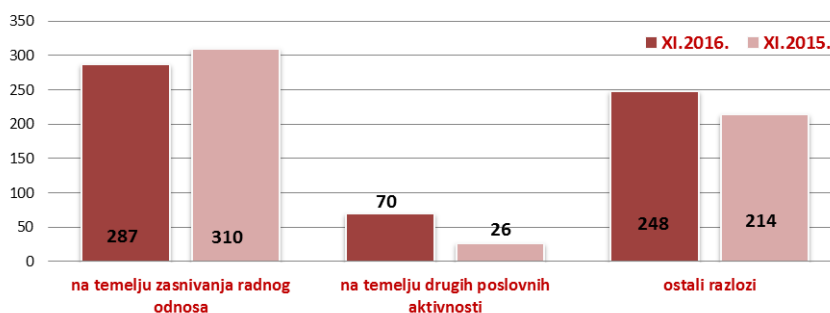
Područni ured/Ispostava	XI.2016.	X.2016.	XI.2015.	Stopa rasta/pada XI.2016./X.2016. u %	Stopa rasta/pada XI.2016./XI.2015. u %
Drniš	53	68	57	-22,1	-7,0
Knin	143	142	139	0,7	2,9
Šibenik	329	294	295	11,9	11,5
Vodice	80	30	59	166,7	35,6
<b>Područni ured Šibenik</b>	<b>605</b>	<b>534</b>	<b>550</b>	<b>13,3</b>	<b>10,0</b>

Od ukupnog broja izlazaka u studenome 2016., zaposleno je 357 osoba ili 59,0%, i to: 287 osoba (47,4%) temeljem ugovora o radu i 70 osoba (11,6%) na temelju drugih poslovnih aktivnosti (zapošljavanje prema posebnim propisima, registriranje trgovačkoga društva, obrta, ugovor o djelu i dr.).

Struktura izlazaka iz nezaposlenosti u studenome 2016. godine



Izlasci iz evidencije nezaposlenih u studenome 2016. i 2015. godine



Zapošljavanje u studenome 2016. iz evidencije Zavoda temeljem radnog odnosa u ukupnom broju od 287 osoba je manje u odnosu na prethodni mjesec za 27 osoba ili 8,6%, a u odnosu na studeni 2015. bilježi se također smanjenje i to za 23 osobe ili 7,4%.

Od ukupnog broja zaposlenih temeljem ugovora o radu u studenome 2016., velika većina ili 248 osoba (86,4%) zaposlena je na određeno vrijeme, a od toga broja 17 osoba je zaposleno na određeno vrijeme – **sezonsko zapošljavanje** (5,9% od ukupnog broja zaposlenih).

133 osobe zaposlene temeljem ugovora o radu ili 46,3% su žene i 154 muškarca ili 53,7%.

Evidentirano zapošljavanje najčešće se realiziralo u slijedećim djelatnostima:

- 🏠 trgovini na veliko i malo – 51 osoba ili 17,8%,
- 🏭 prerađivačkoj industriji – 42 osobe ili 14,6%,
- 🏢 administrativnim i pomoćnim uslužnim djelatnostima – 36 osoba ili 12,5%,
- 🍽 djelatnosti pružanja smještaja te pripreme i usluživanja hrane – 34 osobe ili 11,8% te
- 🎓 obrazovanju – 34 osobe ili 11,8%.

Istovremeno je u studenome 2016. godine 248 osoba izašlo iz evidencije nezaposlenih zbog ostalih razloga sukladno zakonu, npr. redovnog školovanja, nepridržavanja zakonskih odredbi, umirovljenja i dr., što je za 34 osobe ili 15,9% više nego u istom mjesecu 2015. godine.

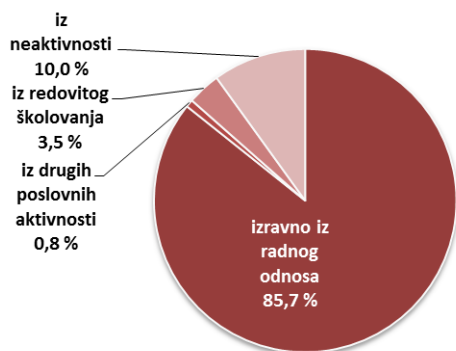
## 1.2. Ulasci u evidenciju nezaposlenih

Ulasci u evidenciju nezaposlenih (tzv. novoprijavljene nezaposlene osobe) prema svome prethodnom statusu aktivnosti mogu biti: iz rada (radnoga odnosa ili drugih poslovnih aktivnosti), iz redovitoga školovanja te iz neaktivnosti (tj. oni koji nisu bili niti zaposleni niti su upravo završili školovanje).

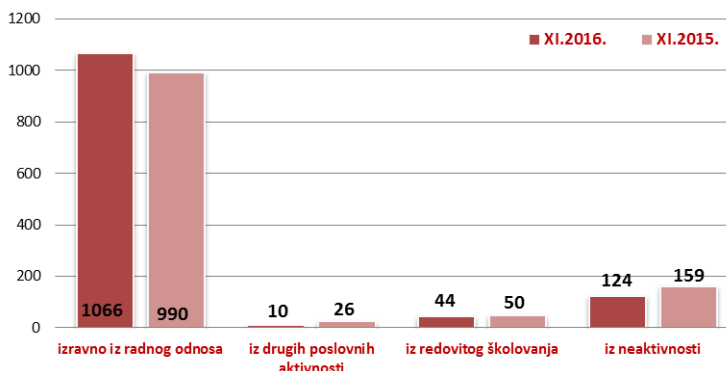
Područni ured/Ispostava	XI.2016.	X.2016.	XI.2015.	Stopa rasta/pada XI.2016./X.2016. u %	Stopa rasta/pada XI.2016./XI.2015. u %
Drniš	109	104	106	4,8	2,8
Knin	197	282	210	-30,1	-6,2
Šibenik	779	928	770	-16,1	1,2
Vodice	159	209	139	-23,9	14,4
<b>Područni ured Šibenik</b>	<b>1.244</b>	<b>1.523</b>	<b>1.225</b>	<b>-18,3</b>	<b>1,6</b>

Tijekom studenoga 2016. u evidenciju nezaposlenih novoprijavljeno je ukupno 1.244 osobe (za 18,3% manje u odnosu na prethodni mjesec i za 1,6% više u odnosu na studeni 2015. godine) i to: 1.066 osoba izravno iz radnog odnosa (85,7%), 124 osobe iz neaktivnosti (10,0%), 44 osobe iz redovitog školovanja (3,5%), te 10 osoba iz drugih poslovnih aktivnosti (0,8%).  
 Od ukupnog broja novoprijavljenih, 712 osoba ili 57,2% bile su žene i 532 muškarca ili 42,8%.






**Struktura ulazaka u evidenciju nezaposlenih u studenome, 2016. godine**



**Ulasci u evidenciju nezaposlenih u studenome, 2016. i 2015. godine**



S obzirom na djelatnost prethodnog zaposlenja, najviše osoba izravno iz radnog odnosa došlo je iz slijedećih djelatnosti:

-  pružanja smještaja te pripreme i usluživanja hrane – 487 osoba ili 45,7%,
-  trgovine na veliko i na malo – 153 osobe ili 14,4%,
-  administrativnih i pomoćnih uslužnih djelatnosti – 81 osoba ili 7,6%,
-  prerađivačke industrije – 67 osoba ili 6,3% te
-  ostalih uslužnih djelatnosti – 44 osobe ili 4,1%.

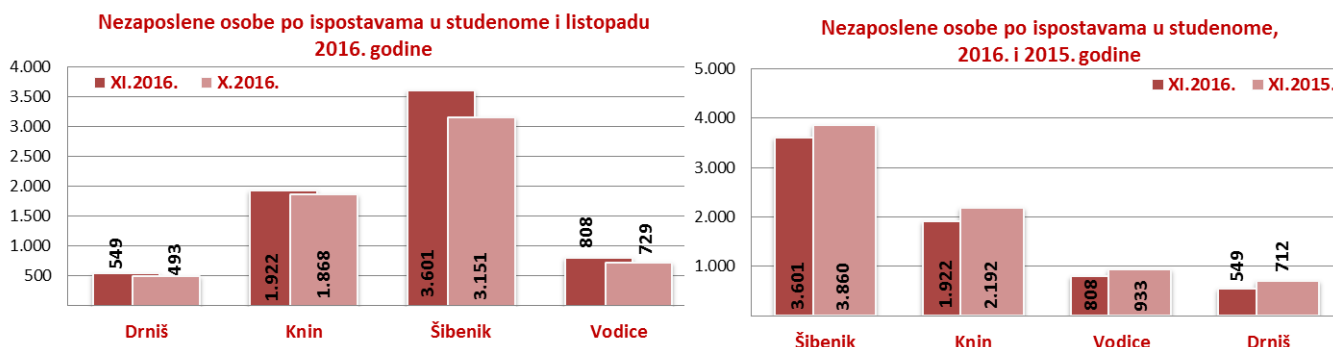
## 2. REGISTRIRANA NEZAPOSLENOST KRAJEM STUDENOGA 2016. GODINE

Krajem studenoga 2016. godine u Hrvatskom zavodu za zapošljavanje Područni ured Šibenik, registrirano je 6.880 nezaposlenih osoba, što je za 10,2% više u odnosu na prethodni mjesec i za 10,6% manje u odnosu na studeni 2015. godine.

Područni ured/Ispostava	XI.2016.	X.2016.	XI.2015.	Stopa rasta/pada XI.2016./X.2016. u %	Stopa rasta/pada XI.2016./XI.2015. u %
Drniš	549	493	712	11,4	-22,9
Knin	1.922	1.868	2.192	2,9	-12,3
Šibenik	3.601	3.151	3.860	14,3	-6,7
Vodice	808	729	933	10,8	-13,4
<b>Područni ured Šibenik</b>	<b>6.880</b>	<b>6.241</b>	<b>7.697</b>	<b>10,2</b>	<b>-10,6</b>

### 2.1. Prostorna struktura nezaposlenih

Najveći apsolutni broj registriranih nezaposlenih osoba je u matičnoj ispostavi Šibenik (3.601 osoba ili 52,3% od ukupnog broja registriranih nezaposlenih u Šibensko – kninskoj županiji), ispostavi Knin (1.922 osobe ili 27,9%), zatim na području ispostave Vodice (808 osoba ili 11,7%) te na području ispostave Drniš (549 osoba ili 8,0%).

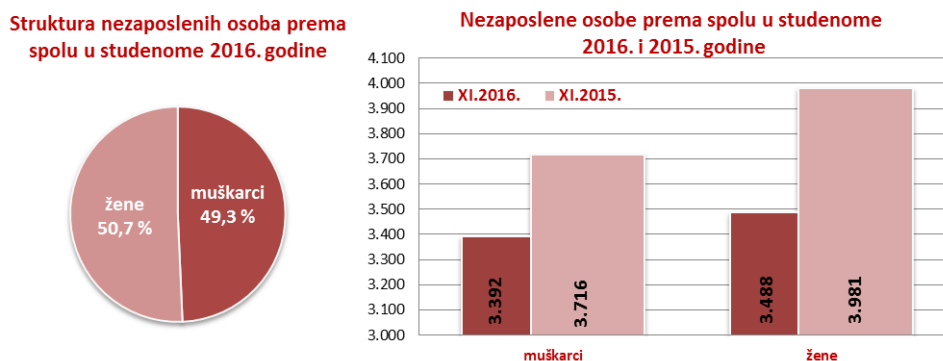


Rast u odnosu na listopad 2016. godine evidentiran je u svim ispostavama – u ispostavi Šibenik za 14,3%, u ispostavi Drniš za 11,4%, u ispostavi Vodice za 10,8% i u ispostavi Knin za 2,9%.

U odnosu na isti mjesec prošle godine registrirana nezaposlenost je u padu u svim ispostavama – u ispostavi Drniš za 22,9%, u ispostavi Vodice za 13,4%, u ispostavi Knin za 12,3% te u ispostavi Šibenik za 6,7%.

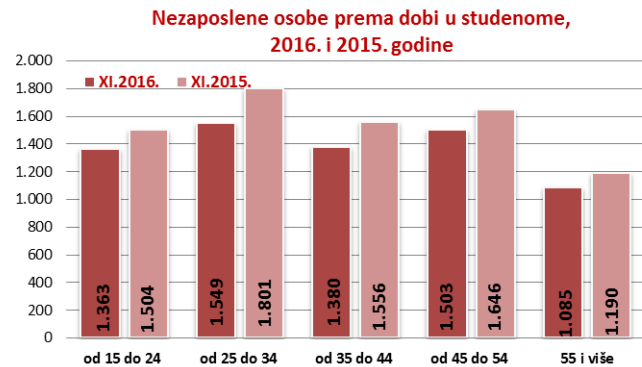
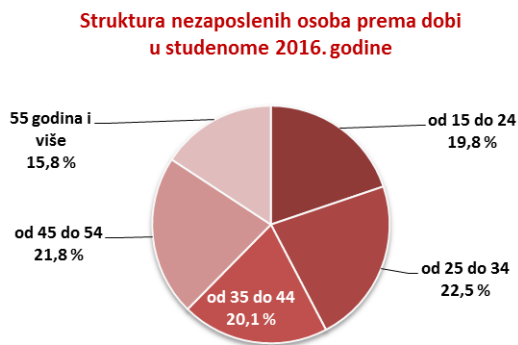
### 2.2. Nezaposleni prema spolu

U ukupnom broju registriranih nezaposlenih osoba u studenome 2016. udio žena iznosi 50,7% (3.488 osoba), a muškaraca 49,3% (3.392 osobe). U usporedbi sa istim mjesecom prošle godine, ukupan broj žena se smanjio za 12,4% a broj muškaraca za 8,7%. Nadalje, u odnosu na ukupan broj registriranih nezaposlenih osoba u studenome, udio nezaposlenih žena se povećao, a muškaraca smanjio za 1,1 postotni bod.



### 2.3. Nezaposleni prema dobi

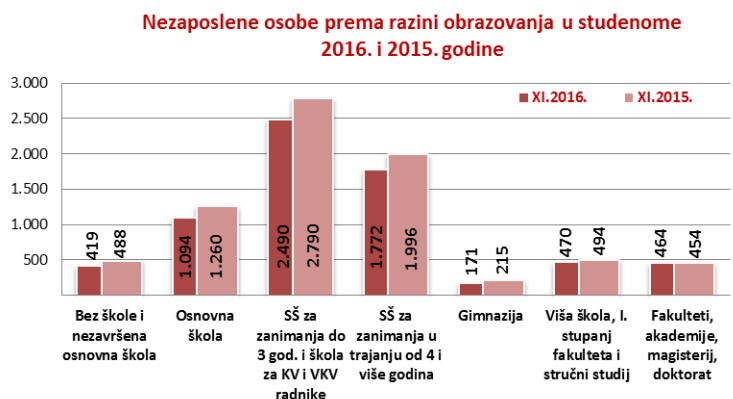
S obzirom na dobnu strukturu, udio osoba od 15 do 24 godine iznosi 19,8% nezaposlenih osoba, od 25 do 34 godine 22,5%, od 35 do 44 godine 20,1%, od 45 do 54 godine 21,8%, te iznad 55 godina života 15,8%.



U studenome 2016. godine nezaposlenost je u odnosu na isti mjesec 2015. smanjena u svim dobnim skupinama. Najveće smanjenje zabilježeno je u skupini osoba u dobi od 25 do 34 godine (za 14,0%).

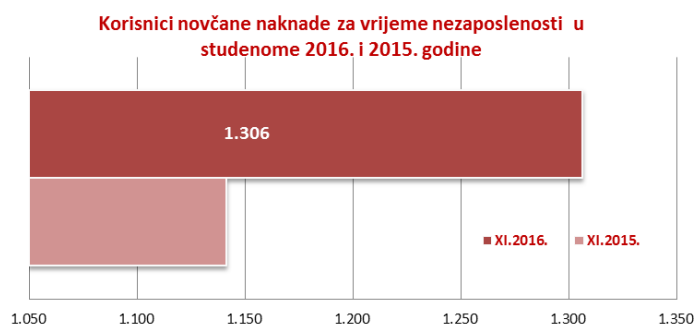
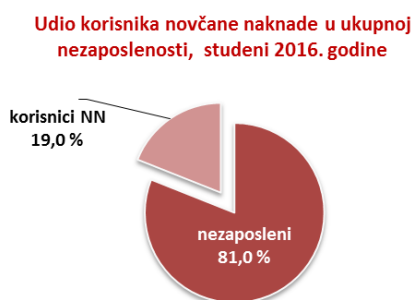
### 2.4. Nezaposleni prema razini obrazovanja

Osobe srednjoškolske razine obrazovanja čine većinu u strukturi nezaposlenih – 64,4% (36,2% s trogodišnjom, 25,8% s četverogodišnjom i 2,5% s gimnazijom). Udio osoba niže razine obrazovanja iznosi 22,0%, a osoba više i visoke razine 13,6% udjela od ukupnoga broja nezaposlenih osoba.



### 2.5. Korisnici novčane naknade za vrijeme nezaposlenosti

U studenome 2016. godine 1.306 osoba ili 19,0% od ukupnog broja nezaposlenih koristilo je novčanu naknadu za vrijeme nezaposlenosti. Broj korisnika novčane naknade u odnosu na studeni 2015. godine veći je za 14,5%.








### 3. PRIJAVLJENE POTREBE ZA RADNICIMA

Tijekom studenoga 2016. Hrvatskom zavodu za zapošljavanje Područnom uredu Šibenik prijavljeno je ukupno 538 radnih mjesta što je za 43,1% više u odnosu na prethodni mjesec i za 10,2% manje u odnosu na studeni 2015. godine.























U strukturi prijavljenih radnih mjesta, 168 radnih mjesta ili 31,2% su sezonskog karaktera (za 50,0% manje nego u studenome 2015. godine).

Područni ured/Ispostava	XI.2016.	X.2016.	XI.2015.	Stopa rasta/pada XI.2016./X.2016. u %	Stopa rasta/pada XI.2016./XI.2015. u %
<b>Područni ured Šibenik</b>	<b>538</b>	<b>376</b>	<b>599</b>	<b>43,1</b>	<b>-10,2</b>
od toga sezonske potrebe	168	3	234	5500,0	-28,2

Najveći broj radnih mjesta prijavljeno je iz sljedećih djelatnosti:

-  pružanja smještaja te priprema i usluživanje hrane – 256 ili 47,6%,
-  obrazovanja – 49 ili 9,1%,
-  javne uprave i obrane; obveznog socijalnog osiguranja – 47 ili 8,7%,
-  djelatnosti zdravstvene zaštite i socijalne skrbi – 37 ili 6,9%, te
-  prerađivačke industrije – 35 ili 6,5%.

Zanimanja sa 5 i više traženih radnika u studenome 2016. godine su:

-  konobar/konobarica - 72
-  kuhar/kuharica - 43
-  sobar/sobarica - 41
-  čistač/čistačica - 37
-  pomoćni kuhar/pomoćna kuharica - 19
-  pomoćni konobar/pomoćna konobarica - 18
-  prodavač/prodavačica - 17
-  kuhinjski radnik/kuhinjska radnica - 14
-  ekonomist/ekonomistica - 13
-  građevinski inženjer/građevinska inženjerka - 11
-  diplomirani pravnik/diplomirana pravica - 10
-  zidar/zidarka - 10
-  diplomirani ekonomist/diplomirana ekonomistica - 9
-  medicinska sestra/medicinski tehničar - 7
-  ekonomski službenik/ekonomska službenica - 7
-  pekar/pekarica bureka i pizze - 7
-  diplomirani inženjer/diplomirana inženjerka arhitekture - 6
-  učitelj/učiteljica razredne nastave, osnovna škola - 6
-  stolar/stolarica - 6
-  transportni radnik/transportna radnica - 6
-  doktor/doktorica medicine - 5
-  građevinski tehničar/građevinska tehničarka - 5
-  njegovatelj/njegovateljica osoba s teškoćama u razvoju 5
-  tesar/tesarica - 5
-  vozač/vozačica teretnog vozila - 5

#### **4. AKTIVNA POLITIKA ZAPOSŁJAVANJA**

U programe aktivne politike zapošljavanja **tijekom STUDENOGA 2016. godine novouključeno je 86 osoba**, i to 41 muškarac (47,7%) i 45 žena (52,3%), a obuhvaćene su sljedećim mjerama:

*Obrazovanje* 45 osoba (52,3%), od čega *Stručno osposobljavanje za rad bez zasnivanja radnog odnosa* 42 osobe (93,3%) i *Obrazovanje nezaposlenih* 3 osobe (6,7%), *Potpore za zapošljavanje* 14 osoba (16,3%), *Potpore za samozapošljavanje* 14 osoba (16,3%) te *Javni radovi* 1 osoba (1,2%),

**Na kraju STUDENOGA 2016. godine** u programima aktivne politike zapošljavanja  **bilo je 717 aktivnih korisnika** iz prošle godine i tekuće godine, i to 247 muškaraca (34,4%) i 470 žena (65,6%), koji su nastavili s korištenjem sljedećih mjera:

*Obrazovanje* 351 osoba (49,0%), od čega *Stručno osposobljavanje za rad bez zasnivanja radnog odnosa* 348 osoba (99,1%) i *Obrazovanje nezaposlenih* 3 osobe (0,9%), *Javni radovi* 188 osoba (26,2%), *Potpore za samozapošljavanje* 98 osoba (13,7%), *Potpore za zapošljavanje* 68 osoba (9,5%) te *Potpore za očuvanje radnih mjesta* 12 osoba (1,7%).

Vrsta mjere	Novouključeni u STUDENOME 2016.	Ukupno korisnici tijekom 2016. - do 30.11.	Ukupno aktivni korisnici iz prethodne i tekuće godine do 30.11.2016.
<b>Obrazovanje</b>	<b>45</b>	<b>261</b>	<b>351</b>
Obrazovanje nezaposlenih	3	39	3
Potpore za usavršavanje	0	0	0
Stručno osposobljavanje za rad bez zasnivanja radnog odnosa	42	222	348
<b>Potpore za zapošljavanje</b>	<b>14</b>	<b>61</b>	<b>68</b>
<b>Javni radovi</b>	<b>1</b>	<b>250</b>	<b>188</b>
<b>Potpore za samozapošljavanje</b>	<b>14</b>	<b>88</b>	<b>98</b>
<b>Potpore za očuvanje radnih mjesta</b>	<b>12</b>	<b>13</b>	<b>12</b>
<b>UKUPNO</b>	<b>86</b>	<b>673</b>	<b>717</b>