



**PROMJENE U EVIDENTIRANOJ NEZAPOSLENOSTI TIJEKOM  
STUDENOG TE STANJE REGISTRIRANE NEZAPOSLENOSTI NA  
KRAJU STUDENOGA 2013. GODINE**

**Šibenik, prosinac 2013.**



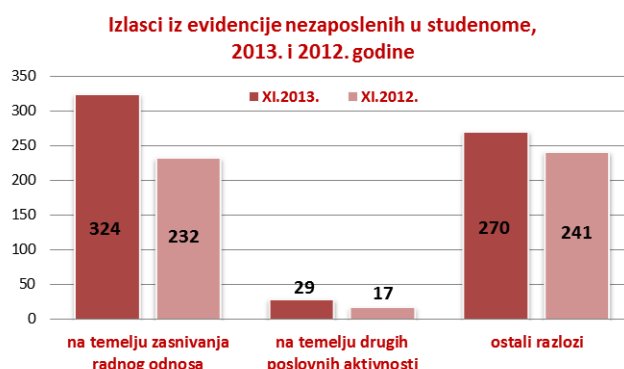
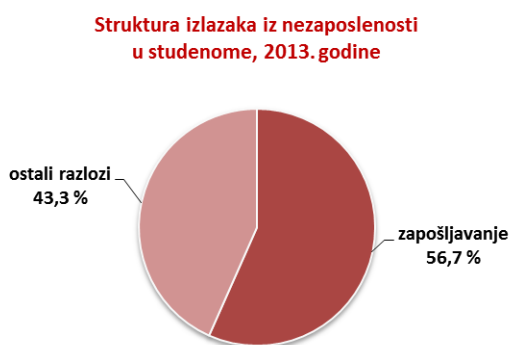
## 1. MJESEČNE PROMJENE U EVIDENTIRANOJ NEZAPOSLENOSTI TIJEKOM STUDENOGA 2013. GODINE

### 1.1. Izlasci iz evidencije nezaposlenih

Ukupno je tijekom studenoga 2013. iz evidencije nezaposlenih izašlo 623 osobe (8,9 % ili 51 osobe više nego u listopadu 2013. godine, te 27,1 % ili 133 osoba više u odnosu na isti mjesec prethodne godine). Od toga broja, 356 su žene ili 57,1 %.

Od ukupnog broja izlazaka u studenom 2013. zaposleno je 353 osobe ili 56,7 %, i to: 324 osobe (52,0 %) temeljem zasnivanja radnoga odnosa i 29 osoba (4,7 %) na temelju drugih poslovnih aktivnosti (zapošljavanje prema posebnim propisima, registriranje trgovačkoga društva, obrta, ugovor o djelu, itd.).

Zapošljavanje u studenome 2013. iz evidencije Zavoda temeljem radnoga odnosa u ukupnom broju od 324 osobe je povećano u odnosu na listopad iste godine za 54 osobe ili 20,0 %, a u odnosu na isti mjesec prošle godine također se bilježi povećanje za 92 osobe ili 39,7 postotnih bodova.



Od ukupnog broja zaposlenih temeljem radnoga odnosa u studenome 2013., velika većina ili 295 osoba (91,0 %) zaposlena je na određeno vrijeme, a od toga broja 14 osoba se zaposlilo na određeno vrijeme – sezonski poslovi (4,3 % od ukupnog broja zaposlenih). 190 osoba zaposlene temeljem ugovora o radu ili 58,6 % su žene.

Evidentirano zapošljavanje na temelju radnoga odnosa najčešće se realiziralo u slijedećim djelatnostima:

- prerađivačka industrija – 110 osoba ili 34,0 %,
- trgovina na veliko i malo – 51 osoba ili 15,7 %,
- obrazovanje – 38 osoba ili 11,7 %,
- građevinarstvo - 30 osoba ili 9,3 %, te
- pružanje smještaja te priprema i usluživanje hrane – 22 osobe ili 6,8 %.

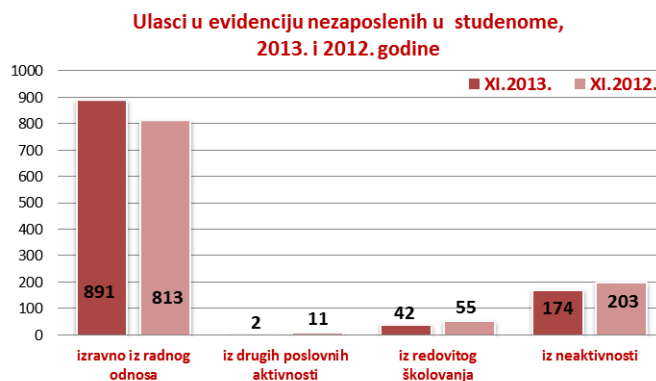
Istodobno je u studenome 2013. godine 270 osoba izašlo iz evidencije nezaposlenih zbog ostalih razloga sukladno Zakonu, npr. neredovitoga javljanja, nepridržavanja zakonskih odredbi, umirovljenja i dr., što je za 29 osoba ili 12,0 postotna boda više nego u istom mjesecu 2012. godine.

### 1.2. Ulasci u evidenciju nezaposlenih

Ulasci u evidenciju nezaposlenih (tzv. novoprijavljene nezaposlene osobe) prema svome prethodnom statusu aktivnosti mogu biti: izravno iz radnoga odnosa (nezaposlene osobe koje su neposredno prije prijavljivanja na evidenciju zavoda za zapošljavanje bile u radnom odnosu), iz individualne poljoprivrede ili nekog drugog oblika rada, iz redovnog školovanja, te iz neaktivnosti (tj. oni koji nisu bili niti zaposleni niti su upravo završili školovanje i dr., a više od 3 mjeseca prije prijave na evidenciju Zavoda).

Tijekom studenoga 2013. u evidenciju nezaposlenih novoprijavljeno je ukupno 1.109 osoba (39,3 % ili 719 osobe manje nego u listopadu 2013., te 2,5 % ili 27 osobe više nego u istom mjesecu 2012. godine).

Od ukupnog broja novoprijavljenih, 586 osoba ili 52,8 % su žene.



Najviše novoprijavljenih došlo je izravno iz radnog odnosa – 891 osoba (80,3 %), zatim iz neaktivnosti – 174 osobe (15,7 %), direktno iz redovitog školovanja – 42 osobe (3,8 %), te 2 osobe (0,2 %) iz drugih poslovnih aktivnosti. S obzirom na djelatnost prethodnog zaposlenja, izravno iz radnog odnosa najviše je osoba došlo iz slijedećih djelatnosti:

- pružanja smještaja te priprema i usluživanje hrane – 309 osoba ili 34,7 %,
- trgovine na veliko i malo – 152 osobe ili 17,1 %,
- prerađivačke industrije – 74 osobe ili 8,3 %,
- administrativne i pomoćne uslužne djelatnosti - 65 osoba ili 7,3 %, te
- umjetnosti, zabave i rekreacije – 45 osoba ili 5,1 %.

## 2. REGISTRIRANA NEZAPOSLENOST KRAJEM STUDENOGA 2013. GODINE

Krajem studenoga 2013. u Hrvatskom zavodu za zapošljavanje Područni ured Šibenik, registrirano je 8.763 nezaposlene osobe, od čega u:

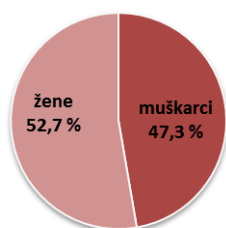
- Ispostavi Drniš 744 osobe,
- Ispostavi Knin 2.682 osobe,
- Ispostavi Šibenik 4.319 osoba, te
- Ispostavi Vodice 1.018 osoba.

U usporedbi sa listopadom 2013. broj nezaposlenih osoba veći je za 5,9 % ili 486 osoba, dok je u odnosu na isti mjesec prošle godine broj nezaposlenih veći za 0,2 % ili 20 osoba.

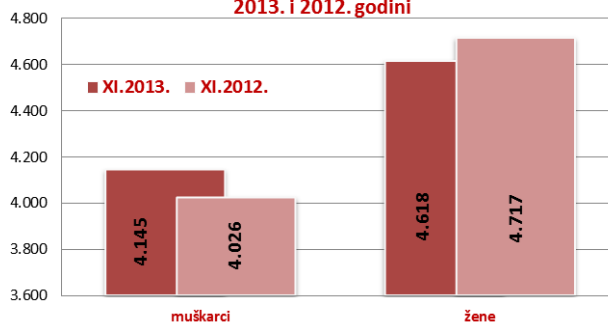
### 2.1. Nezaposleni prema spolu

U ukupnom broju nezaposlenih u studenome 2013. udio žena iznosi 52,7 % (4.618 osoba), a muškaraca 47,3 % (4.145 osoba). U usporedbi sa istim mjesecom prošle godine, udio nezaposlenih žena manji je za 1,3 postotni bod.

Struktura nezaposlenih osoba prema spolu u studenome, 2013. godine



Nezaposlene osobe prema spolu u studenome, 2013. i 2012. godini

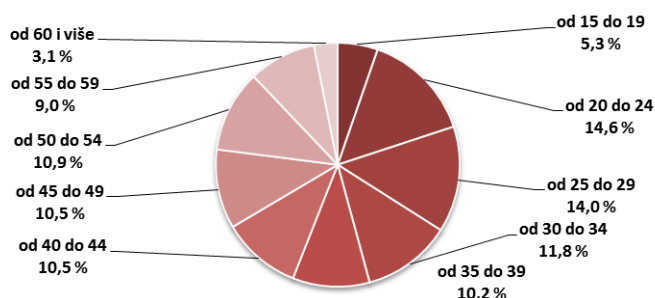




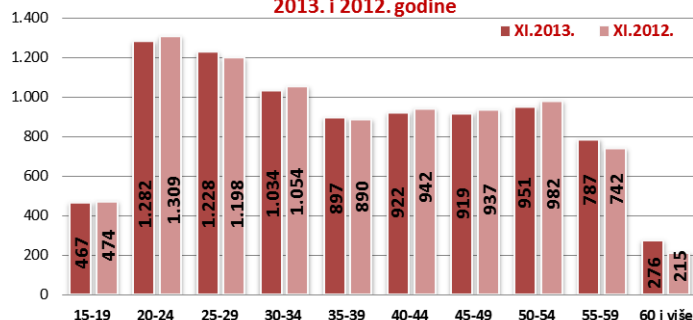
## 2.2. Nezaposleni prema dobi

S obzirom na dobnu strukturu, njih 467 (5,3 %) u dobi je od 15 do 19 godina, 1.282 osobe (14,6 %) u dobi je od 20 do 24 godine, 1.228 osoba (14,0 %) od 25 do 29 godina, 1.034 osobe (11,8 %) od 30 do 34 godine, 897 osoba (10,2 %) od 35 do 39 godina, 922 osobe (10,5 %) od 40 do 44 godine, 919 osoba (10,5 %) od 45 do 49 godina, 951 osoba (10,9 %) od 50 do 54 godine, 787 osoba (9,0 %) od 55 do 59 godina, te 276 osoba (3,1 %) preko 60 godina. Dakle, najzastupljenija je dobna skupina od 20 do 24 godine – 1.282 osobe ili 14,6 %.

Struktura nezaposlenih osoba prema dobi u studenome, 2013.



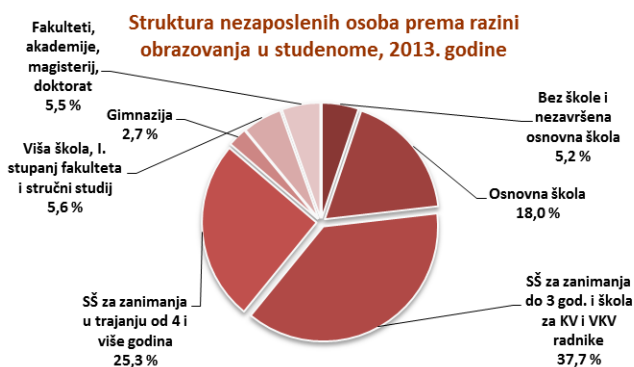
Nezaposlene osobe prema dobi u studenome, 2013. i 2012. godine



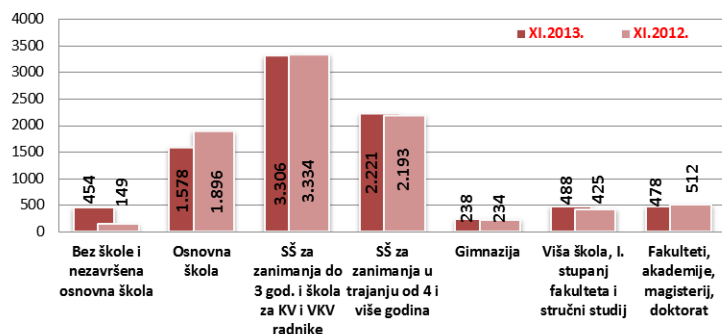
## 2.3. Nezaposleni prema razini obrazovanja

Osobe srednjoškolske razine obrazovanja čine većinu u strukturi nezaposlenih – 65,8 % (37,7 % s trogodišnjom, 25,3 % s četverogodišnjom i 2,7 % s gimnazijom). Osobe niže razine obrazovanja čine 23,2 %, a osobe više i visoke razine 11,0 % udjela od ukupnoga broja nezaposlenih osoba.

Struktura nezaposlenih osoba prema razini obrazovanja u studenome, 2013. godine



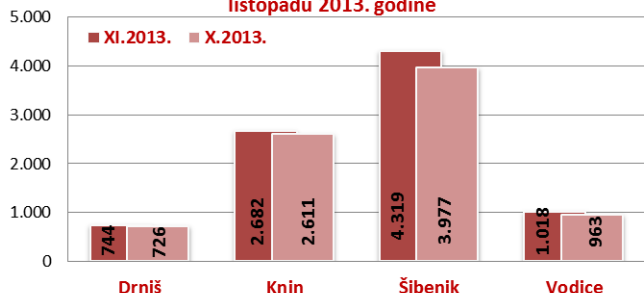
Nezaposlene osobe prema razini obrazovanja u studenome, 2013. i 2012. godine



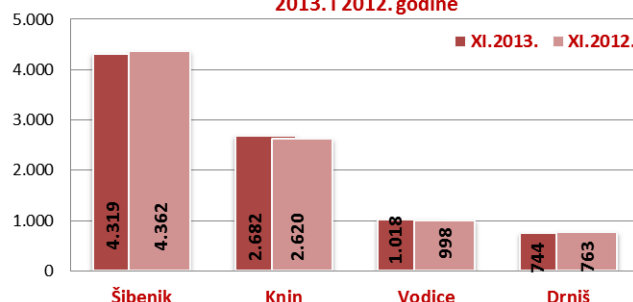
## 2.4. Prostorna struktura nezaposlenih

Najveći apsolutni broj registriranih nezaposlenih osoba je u matičnoj ispostavi Šibenik (4.319 osoba ili 49,3 % od ukupnog broja registriranih nezaposlenih u Šibensko – kninskoj županiji), ispostavi Knin (2.682 osobe ili 30,6 %), zatim ispostavi Vodice (1.018 osoba ili 11,6 %), a najmanji na području ispostave Drniš (744 osobe ili 8,5 %).

Nezaposlene osobe po ispostavama u studenome i listopadu 2013. godine



Nezaposlene osobe po ispostavama u studenome, 2013. i 2012. godine

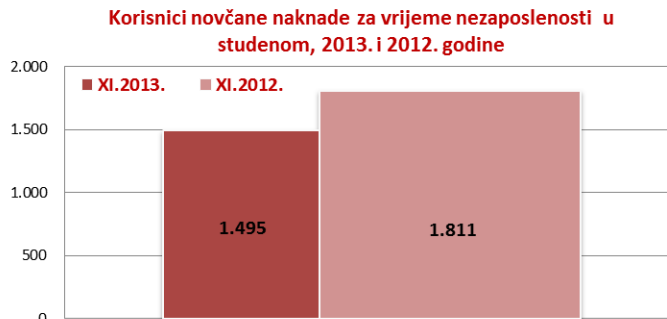
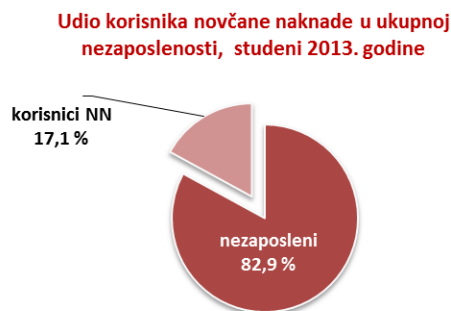


Uspoređujući sa listopadom 2013. godine registrirana nezaposlenost je povećana u svim ispostavama – ispostavi Šibenik za 8,6 %, ispostavi Vodice za 5,7 %, ispostavi Knin za 2,7 %, te u ispostavi Drniš za 2,5 postotna boda. Uspoređujući stanje sa istim mjesecom prošle godine, registrirana nezaposlenost je smanjena u ispostavi Drniš za 2,5 % i ispostavi Šibenik za 1,0 %, a povećana u ispostavi Knin za 2,4 % i ispostavi Vodice za 2,0 %.

## 2.5. Korisnici novčane naknade za vrijeme nezaposlenosti

U studenome 2013. godine 1.495 osoba ili 17,1 % od ukupnog broja nezaposlenih koristilo je novčanu naknadu.

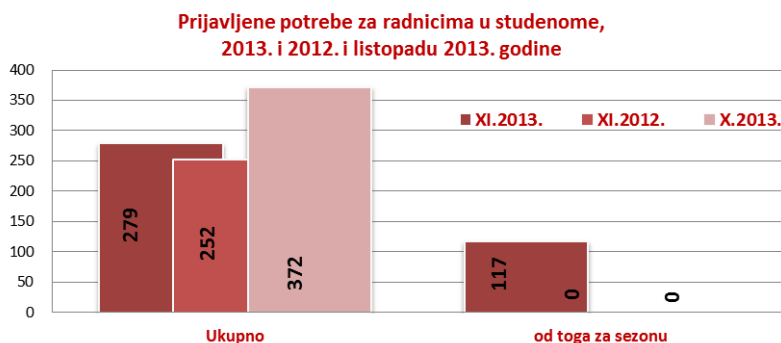
Broj korisnika novčane naknade smanjio se u usporedbi sa studenim 2012. godine za 17,4 % ili 316 osoba.



## 3. PRIJAVLJENE POTREBE ZA RADNICIMA

Tijekom studenoga 2013. prijavljeno je ukupno 279 radnih mjesta, što je za 93 radna mjesta ili 25,0 % manje nego u listopadu 2013. godine, te 27 radnih mjesta ili 10,7 % više nego isti mjesec prethodne godine.

U strukturi prijavljenih radnih mjesta u studenome 2013. godine, 117 radnih mjesta ili 41,9 % su sezonskog karaktera.



Najviše prijavljenih radnih mjesta bilo je iz slijedećih djelatnosti:

- pružanja smještaja te priprema i usluživanje hrane – 121 ili 43,4 %,
- obrazovanja – 41 ili 14,7 %,
- prerađivačke industrije – 40 ili 14,3 %,
- trgovine na veliko i malo – 18 ili 6,5 %, te
- javne uprave i obrane te obveznog socijalnog osiguranja – 17 ili 6,1 %.

Deset zanimanja prema najvećem broju traženih radnika u studenome 2013. godine su:

- konobar/konobarica - 34,
- čistač/čistačica – 27,
- sobar/sobarica – 26,
- bravar/bravarica – 23,
- kuhar/kuharica – 21,
- diplomirani građevinski inženjer/inženjerka – 12
- pekar/pekarica bureka i pize – 10,
- diplomirani pravnik/diplomirana pravica – 7,
- ekonomist/ekonomistica – 6, te



upravni službenik/službenica – 6.

#### 4. AKTIVNA POLITIKA ZAPOSŁJAVANJA

U programe aktivne politike zapošļavanja **tijekom studenoga 2013. godine novouključeno je 36 osoba**, i to 15 muškarca (41,7 %) i 21 žena (58,3 %), a obuhvaćene su slijedećim mjerama iz Nacionalnog plana za poticanje zapošļavanja:

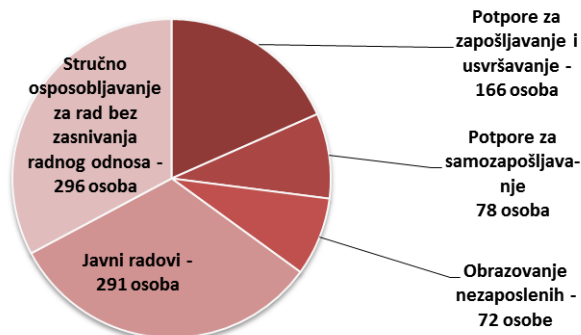
- obrazovanje nezaposlenih - 13 osoba (36,1 %),
- stručno osposobljavanje za rad bez zasnivanja radnoga odnosa - 10 osoba (27,8 %),
- javni radovi - 6 osoba (16,7 %),
- potpora za samozapošļavanje - 6 osoba (16,7 %), te
- potpore za zapošļavanje i usavršavanje - 1 osoba (2,8 %).

U programe aktivne politike zapošļavanja **tijekom 2013. godine novouključeno je 915 nezaposlenih osoba** i to 418 muškarca (45,7 %) i 497 žena (54,3 %). Od toga je Nacionalnim planom za poticanje zapošļavanja obuhvaćeno 903 osobe, a programima poticanja zapošļavanja financiranim iz drugih izvora 12 osoba.

Novouključene osobe obuhvaćene su sljedećim mjerama iz Nacionalnog plana za poticanje zapošļavanja:

- stručno osposobljavanje za rad bez zasnivanja radnog odnosa - 296 osoba (32,8 %),
- javni radovi - 291 osoba (32,2 %),
- potpore za zapošļavanje i usavršavanje - 166 osoba (18,4 %),
- potpore za samozapošļavanje - 78 osoba (8,6 %), te
- obrazovanje nezaposlenih - 72 osobe (8,0 %).

Novouključene osobe u programe aktivne politike  
zapošļavanja u 2013. godini



**Na kraju studenoga 2013. godine u programima aktivne politike zapošļavanja bilo je 582 aktivna korisnika.**

Od toga je Nacionalnim planom za poticanje zapošļavanja također obuhvaćeno 582 korisnika slijedećim mjerama:

- stručno osposobljavanje za rad bez zasnivanja radnoga odnosa - 289 osoba (49,7 %),
- potpore za zapošļavanje i usavršavanje - 152 osobe (26,1 %),
- potpore za samozapošļavanje - 75 osoba (12,9 %),
- javni radovi - 34 osobe (5,8 %), te
- obrazovanje nezaposlenih - 32 osobe (5,5 %).

Od ukupnog broja aktivnih korisnika, 18 je aktivnih korisnika iz prethodnih godina (3,1 %), dok je iz tekuće godine trenutno aktivno 564 korisnika (96,9 %).