



**PROMJENE U EVIDENTIRANOJ NEZAPOSLENOSTI TIJEKOM**  
**STUDENOGA TE STANJE REGISTRIRANE NEZAPOSLENOSTI NA**  
**KRAJU STUDENOGA 2014. GODINE**

**Šibenik, prosinac 2014.**



## 1. MJESEČNE PROMJENE U EVIDENTIRANOJ NEZAPOSLENOSTI TIJEKOM STUDENOGA 2014. GODINE

### 1.1. Izlasci iz evidencije nezaposlenih

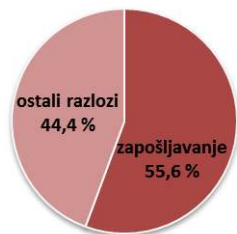
Ukupno je tijekom studenoga 2014. iz evidencije nezaposlenih izašlo 593 osobe što je za 3,4 % manje nego u prethodnom mjesecu i za 4,8 % manje nego u studenome 2013. godine.

Od ukupnog broja izlazaka, 329 osoba bile su žene ili 55,5 % i 264 muškarca ili 44,5 %.

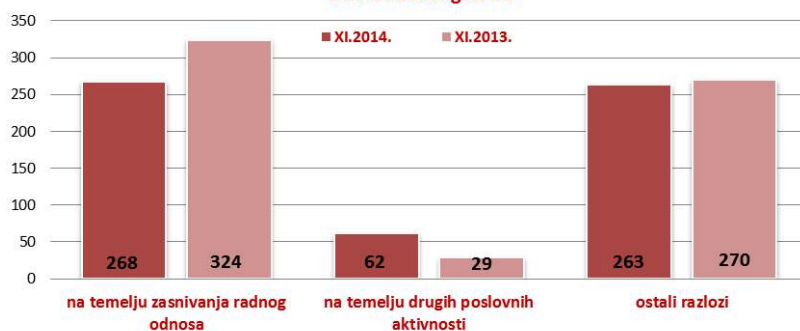
Područni ured/Ispostava	XI.2014.	X.2014.	XI.2013.	Stopa rasta/pada XI.2014./X.2014. u %	Stopa rasta/pada XI.2014./XI.2013. u %
Drniš	57	58	57	-1,7	0,0
Knin	100	157	157	-36,3	-36,3
Šibenik	378	329	343	14,9	10,2
Vodice	58	70	66	-17,1	-12,1
<b>Područni ured Šibenik</b>	<b>593</b>	<b>614</b>	<b>623</b>	<b>-3,4</b>	<b>-4,8</b>

Od ukupnog broja izlazaka u studenome 2014., zaposleno je 330 osoba ili 55,6 %, i to: 268 osoba (45,2 %) temeljem ugovora o radu i 62 osobe (10,4 %) na temelju drugih poslovnih aktivnosti (zapošljavanje prema posebnim propisima, registriranje trgovačkoga društva, obrta, ugovor o djelu i dr.).

Struktura izlazaka iz nezaposlenosti u studenome, 2014. godine



Izlasci iz evidencije nezaposlenih u studenome, 2014. i 2013. godine



Zapošljavanje u studenome 2014. iz evidencije Zavoda temeljem radnog odnosa u ukupnom broju od 268 osoba je manje u odnosu na prethodni mjesec za 57 osoba ili 17,5 %, a u odnosu na studeni 2013. bilježi se također smanjenje za 56 osoba ili 17,3 %.

Od ukupnog broja zaposlenih temeljem ugovora o radu u studenome 2014., velika većina ili 249 osoba (92,9 %) zaposlena je na određeno vrijeme, a od toga broja 3 osobe su zaposlene na određeno vrijeme – **sezonsko zapošljavanje** (1,1 % od ukupnog broja zaposlenih).

154 osobe zaposlene temeljem ugovora o radu ili 57,5 % su žene i 114 muškarca ili 42,5 %.

Evidentirano zapošljavanje najčešće se realiziralo u slijedećim djelatnostima:

- prerađivačkoj industriji – 43 osobe ili 16,0 %,
- trgovini na veliko i malo – 42 osobe ili 15,7 %,
- građevinarstvu – 36 osoba ili 13,4 %,
- obrazovanju – 31 osoba ili 11,6 %, te
- pružanju smještaja te pripremi i usluživanju hrane – 26 osoba ili 9,7 %.



Istovremeno je u studenome 2014. godine 263 osobe izašlo iz evidencije nezaposlenih zbog ostalih razloga sukladno zakonu, npr. redovnog školovanja, nepridržavanja zakonskih odredbi, umirovljenja i dr., što je za 7 osobu ili 2,6 % manje nego u istom mjesecu 2013. godine.

## 1.2. Ulasci u evidenciju nezaposlenih

Ulasci u evidenciju nezaposlenih (tzv. novoprijavljene nezaposlene osobe) prema svome prethodnom statusu aktivnosti mogu biti: iz rada (radnoga odnosa ili drugih poslovnih aktivnosti), iz redovitoga školovanja te iz neaktivnosti (tj. oni koji nisu bili niti zaposleni niti su upravo završili školovanje).

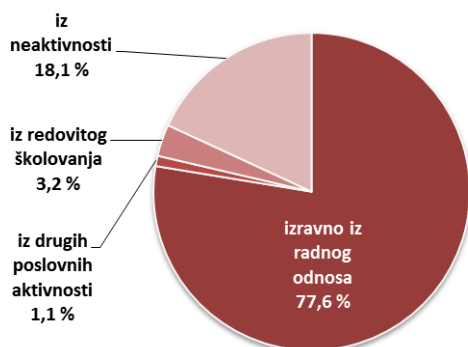
Područni ured/Ispostava	XI.2014.	X.2014.	XI.2013.	Stopa rasta/pada XI.2014./X.2014. u %	Stopa rasta/pada XI.2014./XI.2013. u %
Drniš	60	115	75	-47,8	-20,0
Knin	197	335	228	-41,2	-13,6
Šibenik	732	1.012	685	-27,7	6,9
Vodice	153	256	121	-40,2	26,4
<b>Područni ured Šibenik</b>	<b>1.142</b>	<b>1.718</b>	<b>1.109</b>	<b>-33,5</b>	<b>3,0</b>

Tijekom studenoga 2014. u evidenciju nezaposlenih novoprijavljeno je ukupno 1.142 osobe (33,5 % manje u odnosu na prethodni mjesec te 3,0 % više u odnosu na studeni 2013. godine) i to:

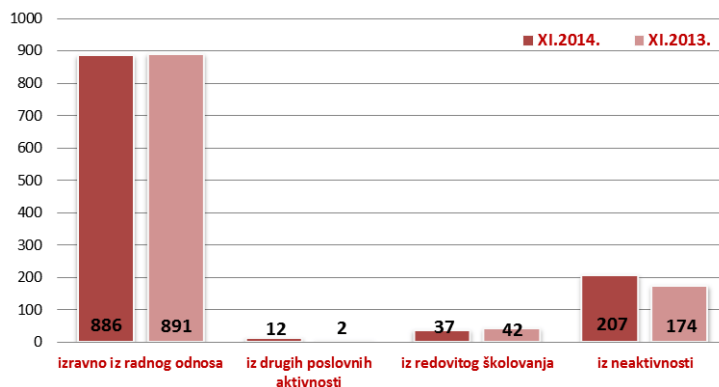
886 osoba izravno iz radnog odnosa (77,6 %), 207 osoba iz neaktivnosti (18,1 %), 37 osoba iz redovitog školovanja (3,2 %) te 12 osoba iz drugih poslovnih aktivnosti (1,1 %).

Od ukupnog broja novoprijavljenih, 663 osobe ili 58,1 % bile su žene i 479 muškaraca ili 41,9 %.

Struktura ulazaka u evidenciju nezaposlenih u studenome, 2014. godine



Ulasci u evidenciju nezaposlenih u studenome, 2014. i 2013. godine



S obzirom na djelatnost prethodnog zaposlenja, najviše osoba izravno iz radnog odnosa došlo je iz slijedećih djelatnosti:

- pružanja smještaja te priprema i usluživanje hrane – 326 osoba ili 36,8 %,
- trgovine na veliko i malo – 194 osobe ili 21,9 %,
- administrativne i pomoćne uslužne djelatnosti – 87 osoba ili 9,8 %,
- prerađivačke industrije – 61 osoba ili 6,9 %, te
- umjetnosti, zabave i rekreacije – 37 osoba ili 4,2 %.

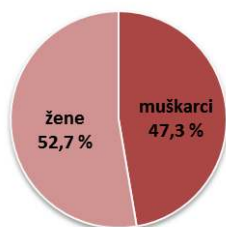
## 2. REGISTRIRANA NEZAPOSLENOST KRAJEM STUDENOGA 2014. GODINE

Krajem studenoga 2014. godine u Hrvatskom zavodu za zapošljavanje Područni ured Šibenik, registrirano je 7.989 nezaposlenih osoba, što je za 7,4 % više u odnosu na prethodni mjesec i za 8,8 % manje u odnosu na studeni 2013. godine.

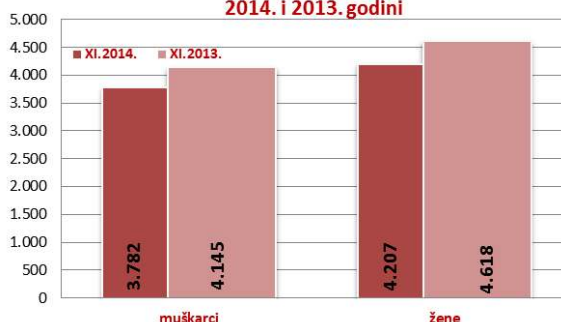
### 2.1. Nezaposleni prema spolu

U ukupnom broju registriranih nezaposlenih osoba u studenome 2014. udio žena iznosi 52,7 % (4.207 osoba), a muškaraca 47,3 % (3.782 osobe). U usporedbi sa istim mjesecom prošle godine, udio nezaposlenih žena i muškaraca je na istoj razini.

Struktura nezaposlenih osoba prema spolu u studenome, 2014. godine



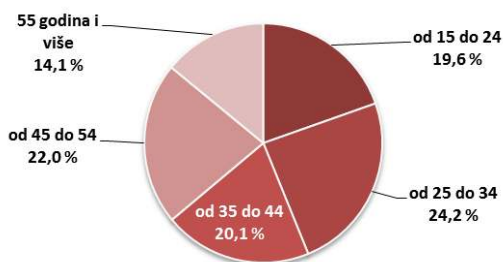
Nezaposlene osobe prema spolu u studenome, 2014. i 2013. godini



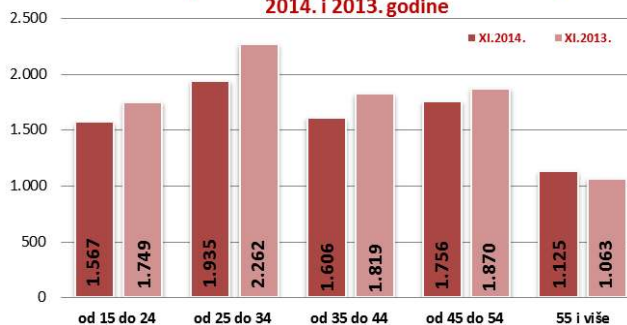
### 2.2. Nezaposleni prema dobi

S obzirom na dobnu strukturu, udio osoba od 15 do 24 godine iznosi 19,6 % nezaposlenih, od 25 do 34 godine 24,2 %, od 35 do 44 godine 20,1 %, od 45 do 54 godine 22,0 %, te iznad 55 godina života 14,1 %.

Struktura nezaposlenih osoba prema dobi u studenome, 2014.



Nezaposlene osobe prema dobi u studenome, 2014. i 2013. godine



U studenome 2014. godine nezaposlenost je u odnosu na isti mjesec 2013. smanjena u svim dobnim skupinama, osim u skupini od 55 i više godina u kojoj se bilježi povećanje za 5,8 %. Najveće smanjenje zabilježeno je u skupini osoba od 25 do 34 godine (14,5 %).

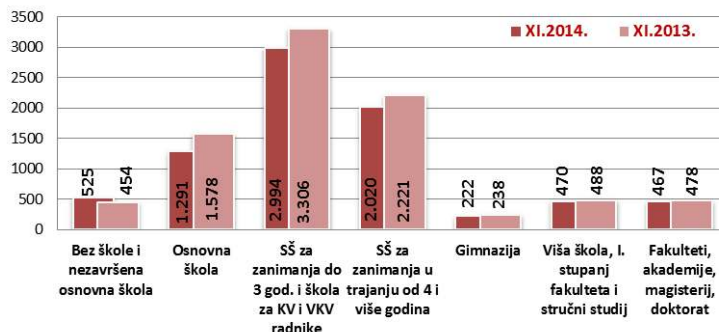
### 2.3. Nezaposleni prema razini obrazovanja

Osobe srednjoškolske razine obrazovanja čine većinu u strukturi nezaposlenih – 65,5 % (37,5 % s trogodišnjom, 25,3 % s četverogodišnjom i 2,8 % s gimnazijom).

Osobe niže razine obrazovanja čine 22,7 %, a osobe više i visoke razine 11,7 % udjela od ukupnoga broja nezaposlenih osoba.



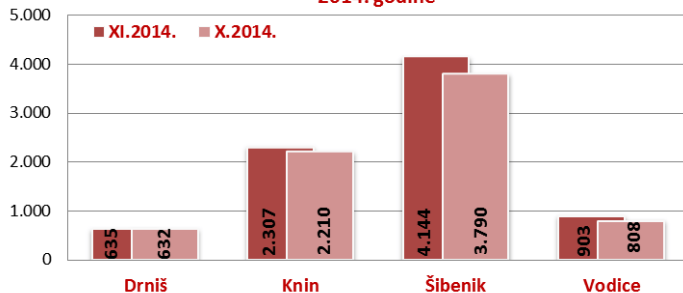
**Nezaposlene osobe prema razini obrazovanja u studenome, 2014. i 2013. godine**



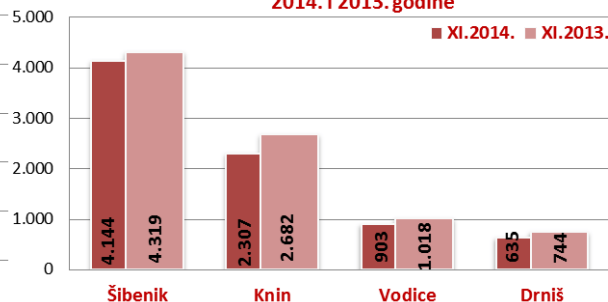
## 2.4. Prostorna struktura nezaposlenih

Najveći apsolutni broj registriranih nezaposlenih osoba je u matičnoj ispostavi Šibenik (4.144 osobe ili 51,9 % od ukupnog broja registriranih nezaposlenih u Šibensko – kninskoj županiji), ispostavi Knin (2.307 osoba ili 28,9 %), zatim ispostavi Vodice (903 osobe ili 11,3 %), te na području ispostave Drniš (635 osoba ili 7,9 %).

**Nezaposlene osobe po ispostavama u studenome i listopadu, 2014. godine**



**Nezaposlene osobe po ispostavama u studenome, 2014. i 2013. godine**



U odnosu na prethodni mjesec registrirana nezaposlenost je u rastu u svim ispostavama.

Najveći rast u odnosu na listopad 2014. godine evidentiran je u ispostavi Vodice (za 11,8 %).

U odnosu na isti mjesec prošle godine registrirana nezaposlenost je u padu u svim ispostavama.

Najveći pad se bilježi u ispostavi Drniš (za 14,7 %), zatim u ispostavi Knin (za 14,0 %), ispostavi Vodice (za 11,3 %) te ispostavi Šibenik (za 4,1 %).

Područni ured/Ispostava	XI.2014.	X.2014.	XI.2013.	Stopa rasta/pada XI.2014./X.2014. u %	Stopa rasta/pada XI.2014./XI.2013. u %
Drniš	635	632	744	0,5	-14,7
Knin	2.307	2.210	2.682	4,4	-14,0
Šibenik	4.144	3.790	4.319	9,3	-4,1
Vodice	903	808	1.018	11,8	-11,3
<b>Područni ured Šibenik</b>	<b>7.989</b>	<b>7.440</b>	<b>8.763</b>	<b>7,4</b>	<b>-8,8</b>

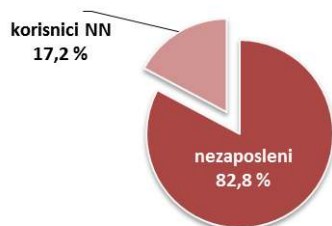
## 2.5. Korisnici novčane naknade za vrijeme nezaposlenosti

U studenome 2014. godine 1.376 osoba ili 17,2 % od ukupnog broja nezaposlenih koristilo je novčanu naknadu za vrijeme nezaposlenosti.

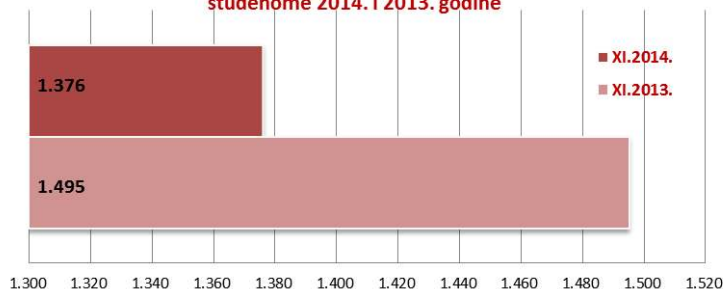
Broj korisnika novčane naknade u odnosu na prethodni mjesec je za 21,2 % veći, a u odnosu na studeni 2013. godine manji za 8,0 %.



Udio korisnika novčane naknade u ukupnoj nezaposlenosti, studeni 2014. godine



Korisnici novčane naknade za vrijeme nezaposlenosti u studenome 2014. i 2013. godine



### 3. PRIJAVLJENE POTREBE ZA RADNICIMA

Tijekom studenoga 2014. Hrvatskom zavodu za zapošljavanje Područnom uredu Šibenik prijavljeno je ukupno 433 radna mjesta što je za 22,3 % više u odnosu na prethodni mjesec i za 55,2 % više u odnosu na studeni 2013. godine. U strukturi prijavljenih radnih mjesta, 138 radnih mjesta ili 31,9 % su sezonskog karaktera.

Područni ured/Ispostava	XI.2014.	X.2014.2	XI.2013.	Stopa rasta/pada XI.2014./X.2014. u %	Stopa rasta/pada XI.2014./XI.2013. u %
<b>Područni ured Šibenik</b>	<b>433</b>	<b>354</b>	<b>279</b>	<b>22,3</b>	<b>55,2</b>
od toga sezonske potrebe	138	4	117	3.350,0	17,9







Najveći broj radnih mjesta bilo je iz sljedećih djelatnosti:

- pružanja smještaja te pripreme i usluživanja hrane – 149 ili 34,4 %,
- prerađivačke industrije – 112 ili 25,9 %,
- obrazovanja – 46 ili 10,6 %,
- javne uprave i obrane te obaveznog socijalnog osiguranja – 44 ili 10,2 %, te
- građevinarstva – 19 ili 4,4 %.

Zanimanja **sa 5 i više traženih radnika** u studenome 2014. godine su:

- strojobravar / strojobravarica - 72
- konobar / konobarica - 46
- sobar / sobarica – 30
- kuhar / kuharica – 26
- kuhinjski radnik / kuhinjska radnica – 26
- čistač/čistačica – 15
- upravni službenik / upravna službenica – 10
- ekonomski službenik/ekonomska službenica - 9
- arhitektonski inženjer / arhitektonska inženjerka – 8
- strojarski tehničar / strojarska tehničarka – 8
- diplomirani pravnik /diplomirana pravica - 7
- građevinski tehničar / građevinska tehničarka – 7
- električar / električarka održavanja – 7
- medicinska sestra / medicinski tehničar - 6
- ekonomist / ekonomistica – 6
- čuvar / čuvarica – 6
- pekar / pekarica bureka i pizze – 6
- diplomirani ekonomist / diplomirana ekonomistica – 5
- upravni pravnik / upravna pravica – 5
- uredski namještenik / uredska namještenica - 5



-  prodavač / prodavačica – 5
-  zidar / zidarka - 5
-  armirač / armiračica – 5
-  tesar / tesarica – 5
-  slastičar / slastičarka – 5
-  radnik/radnica na proizvodnoj liniji - 5

#### 4. AKTIVNA POLITIKA ZAPOSŁJAVANJA

U programe aktivne politike zapošljavanja **tijekom studenoga 2014. godine novouključeno je 63** osobe, i to 19 muškarca (30,2 %) i 44 žene (69,8 %), a obuhvaćene su sljedećim mjerama:

*Obrazovanje* 43 osobe (68,3 %), od čega Stručno osposobljavanje za rad bez zasnivanja radnog odnosa 43 osobe (100,0 %), *Potpore za zapošljavanje* 12 osoba (19,0 %), *Potpore za očuvanje radnih mjesta* 5 osoba (7,9 %), *Potpore za samozapošljavanje* 2 osobe (3,2 %) te *Javni radovi* 1 osoba (1,6 %).

U programe aktivne politike zapošljavanja **od siječnja do studenoga 2014. godine novouključena je 481** osoba, i to 195 muškaraca (40,5 %) i 286 žena (59,5 %), a obuhvaćene su sljedećim mjerama:

*Obrazovanje* 310 osoba (64,4 %), od čega Stručno osposobljavanje za rad bez zasnivanja radnog odnosa 240 osoba (77,4 %), te *Obrazovanje nezaposlenih* 70 osoba (22,6 %), *Potpore za zapošljavanje* 103 osobe (21,4 %), *Javni radovi* 31 osoba (6,4 %), *Potpore za samozapošljavanje* 31 osoba (6,4 %), te *Potpore za očuvanje radnih mjesta* 6 osoba (1,2 %).

**Na kraju studenoga 2014. godine** u programima aktivne politike zapošljavanja  **bilo je 463 aktivna korisnika** iz prošle i tekuće godine, i to 189 muškaraca (40,8 %) i 274 žene (59,2 %), koji su nastavili s korištenjem sljedećih mjera:

*Obrazovanje* 294 osobe (63,5 %), od čega Stručno osposobljavanje za rad bez zasnivanja radnog odnosa 267 osobe (90,8 %), te *Obrazovanje nezaposlenih* 27 osoba (9,2 %), *Potpore za zapošljavanje* 100 osoba (21,6 %), *Potpore za samozapošljavanje* 32 osobe (6,9 %), *Javni radovi* 31 osoba (6,7 %) te *Potpore za očuvanje radnih mjesta* 6 osoba (1,3 %).

Vrsta mjere	Novouključeni u studenome 2014.	Ukupno korisnici tijekom 2014. - do 30.11.	Ukupno aktivni korisnici iz prethodne i tekuće godine do 30.11.2014.
<b>Obrazovanje</b>	<b>43</b>	<b>310</b>	<b>294</b>
Obrazovanje nezaposlenih	0	70	27
Potpore za usavršavanje	0	0	0
Stručno osposobljavanje za rad bez zasnivanja radnog odnosa	43	240	267
<b>Potpore za zapošljavanje</b>	<b>12</b>	<b>103</b>	<b>100</b>
<b>Javni radovi</b>	<b>1</b>	<b>31</b>	<b>31</b>
<b>Potpore za samozapošljavanje</b>	<b>2</b>	<b>31</b>	<b>32</b>
<b>Potpore za očuvanje radnih mjesta</b>	<b>5</b>	<b>6</b>	<b>6</b>
<b>UKUPNO</b>	<b>63</b>	<b>481</b>	<b>463</b>