



PROMJENE U EVIDENTIRANOJ NEZAPOSLENOSTI TIJEKOM
STUDENOGA TE STANJE REGISTRIRANE NEZAPOSLENOSTI
NA KRAJU STUDENOGA 2015. GODINE

Šibenik, prosinac 2015.



1. MJESEČNE PROMJENE U EVIDENTIRANOJ NEZAPOSLENOSTI TIJEKOM STUDENOGA 2015. GODINE

1.1. Izlasci iz evidencije nezaposlenih

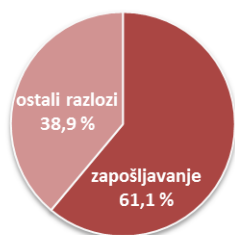
Ukupno je tijekom studenoga 2015. iz evidencije nezaposlenih izašlo 550 osoba što je za 9,4 % manje nego u prethodnom mjesecu i za 7,3 % manje nego u studenome 2014. godine.

Od ukupnog broja izlazaka, 295 osoba bile su žene ili 53,6 % i 255 muškaraca ili 46,4 %.

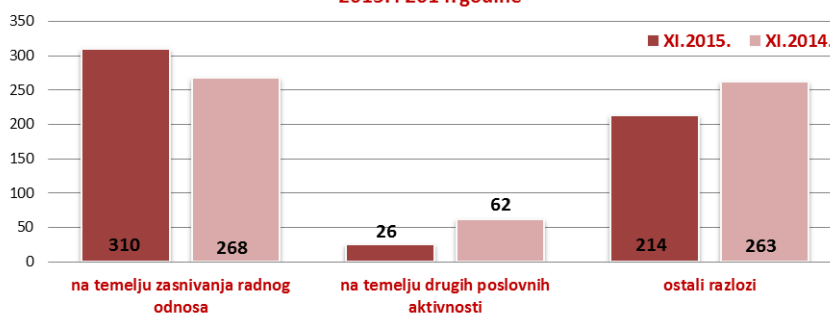
Područni ured/Ispostava	XI.2015.	X.2015.	XI.2014.	Stopa rasta/pada XI.2015./X.2015. u %	Stopa rasta/pada XI.2015./XI.2014. u %
Drniš	57	42	57	35,7	0,0
Knin	139	114	100	21,9	39,0
Šibenik	295	409	378	-27,9	-22,0
Vodice	59	42	58	40,5	1,7
Područni ured Šibenik	550	607	593	-9,4	-7,3

Od ukupnog broja izlazaka u studenome 2015., zaposleno je 336 osoba ili 61,1 %, i to: 310 osoba (56,4 %) temeljem ugovora o radu i 26 osoba (4,7 %) na temelju drugih poslovnih aktivnosti (zapošljavanje prema posebnim propisima, registriranje trgovačkoga društva, obrta, ugovor o djelu i dr.).

Struktura izlazaka iz nezaposlenosti u studenome, 2015. godine



Izlasci iz evidencije nezaposlenih u studenome, 2015. i 2014. godine



Zapošljavanje u studenome 2015. iz evidencije Zavoda temeljem radnog odnosa u ukupnom broju od 310 osoba je veće u odnosu na prethodni mjesec za 14 osoba ili 4,7 %, a u odnosu na studeni 2014. bilježi se također povećanje i to za 42 osobe ili 15,7 %.

Od ukupnog broja zaposlenih temeljem ugovora o radu u studenome 2015., velika većina ili 282 osobe (91,0 %) zaposleno je na određeno vrijeme, a od toga broja 15 osoba je zaposleno na određeno vrijeme – **sezonsko zapošljavanje** (2,3 % od ukupnog broja zaposlenih).

183 osobe zaposlen temeljem ugovora o radu ili 59,0 % su žene i 127 muškaraca ili 41,0 %.

Evidentirano zapošljavanje najčešće se realiziralo u slijedećim djelatnostima:

- trgovini na veliko i malo – 55 osoba ili 17,7 %,
- prerađivačkoj industriji – 51 osoba ili 16,5 %,
- obrazovanju - 43 osobe ili 13,9 %,
- pružanju smještaja te pripremi i usluživanju hrane – 41 osoba ili 13,2 %, te
- zdravstvenoj zaštiti i socijalnoj skrbi – 39 osoba ili 12,6 %.

Istovremeno je u studenome 2015. godine 214 osoba izašlo iz evidencije nezaposlenih zbog ostalih razloga sukladno zakonu, npr. redovnog školovanja, nepridržavanja zakonskih odredbi, umirovljenja i dr., što je za 49 osoba ili 18,6 % manje nego u istom mjesecu 2014. godine.



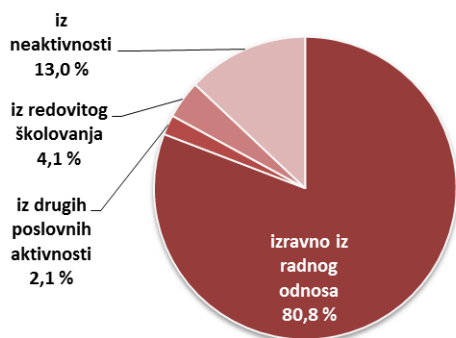
1.2. Ulasci u evidenciju nezaposlenih

Ulasci u evidenciju nezaposlenih (tzv. novoprijavljene nezaposlene osobe) prema svome prethodnom statusu aktivnosti mogu biti: iz rada (radnoga odnosa ili drugih poslovnih aktivnosti), iz redovitoga školovanja te iz neaktivnosti (tj. oni koji nisu bili niti zaposleni niti su upravo završili školovanje).

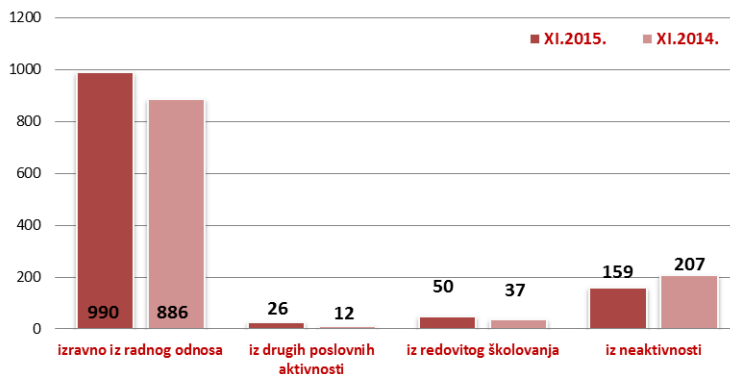
Područni ured/Ispostava	XI.2015.	X.2015.	XI.2014.	Stopa rasta/pada XI.2015./X.2015. u %	Stopa rasta/pada XI.2015./XI.2014. u %
Drniš	106	137	60	-22,6	76,7
Knin	210	328	197	-36,0	6,6
Šibenik	770	939	732	-18,0	5,2
Vodice	139	249	153	-44,2	-9,2
Područni ured Šibenik	1.225	1.653	1.142	-25,9	7,3

Tijekom studenoga 2015. u evidenciju nezaposlenih novoprijavljeno je ukupno 1.225 osoba (za 25,9 % manje u odnosu na prethodni mjesec i za 7,3 % više u odnosu na studeni 2014. godine) i to: 990 osoba izravno iz radnog odnosa (80,8 %), 159 osoba iz neaktivnosti (13,0 %), 50 osoba iz redovitog školovanja (4,1 %) te 26 osoba iz drugih poslovnih aktivnosti (2,1 %). Od ukupnog broja novoprijavljenih, 677 osoba ili 55,3 % bile su žene i 548 muškaraca ili 44,7 %.

Struktura ulazaka u evidenciju nezaposlenih u studenome, 2015. godine



Ulasci u evidenciju nezaposlenih u studenome, 2015. i 2014. godine



S obzirom na djelatnost prethodnog zaposlenja, najviše osoba izravno iz radnog odnosa došlo je iz slijedećih djelatnosti:

- pružanja smještaja te priprema i usluživanje hrane – 430 osoba ili 43,4 %,
- trgovine na veliko i malo – 162 osobe ili 16,4 %,
- prerađivačke industrije – 75 osoba ili 7,6 %,
- javne uprave i obrane te obveznog socijalnog osiguranja – 69 osoba ili 7,0 %, te
- administrativnih i pomoćnih uslužnih djelatnosti – 61 osoba ili 6,2 %.



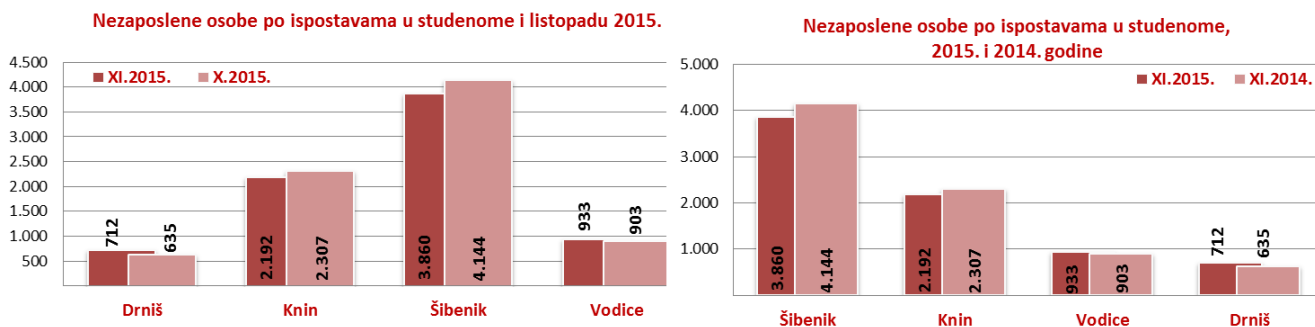
2. REGISTRIRANA NEZAPOSLENOST KRAJEM STUDENOGA 2015. GODINE

Krajem studenoga 2015. godine u Hrvatskom zavodu za zapošljavanje Područni ured Šibenik, registrirane je 7.697 nezaposlenih osoba, što je za 9,6 % više u odnosu na prethodni mjesec i za 3,7 % manje u odnosu na studeni 2014. godine.

Područni ured/Ispostava	XI.2015.	X.2015.	XI.2014.	Stopa rasta/pada XI.2015./X.2015. u %	Stopa rasta/pada XI.2015./XI.2014. u %
Drniš	712	663	635	7,4	12,1
Knin	2.192	2.121	2.307	3,3	-5,0
Šibenik	3.860	3.385	4.144	14,0	-6,9
Vodice	933	853	903	9,4	3,3
Područni ured Šibenik	7.697	7.022	7.989	9,6	-3,7

2.1. Prostorna struktura nezaposlenih

Najveći apsolutni broj registriranih nezaposlenih osoba je u matičnoj ispostavi Šibenik (3.860 osoba ili 50,1 % od ukupnog broja registriranih nezaposlenih u Šibensko – kninskoj županiji), ispostavi Knin (2.192 osobe ili 28,5 %), zatim ispostavi Vodice (933 osobe ili 12,1 %), te na području ispostave Drniš (712 osoba ili 9,3 %).



U odnosu na prethodni mjesec registrirana nezaposlenost je u porastu u svim ispostavama. Najveći rast u odnosu na listopad 2015. godine evidentiran je u ispostavi Šibenik (za 14,0 %).

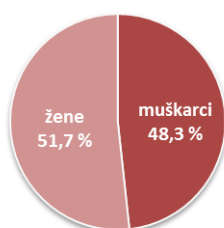
U odnosu na isti mjesec prošle godine registrirana nezaposlenost je u padu u dvije ispostave - ispostavi Šibenik (za 6,9 %) i ispostavi Knin (za 5,0 %) dok ispostava Drniš bilježi rast (za 12,1 %) kao i ispostava Vodice (za 3,3 %).

2.2. Nezaposleni prema spolu

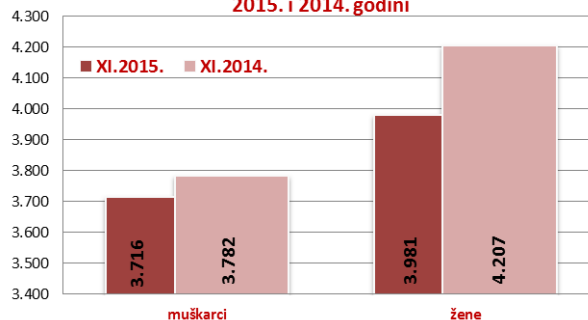
U ukupnom broju registriranih nezaposlenih osoba u studenome 2015. udio žena iznosi 51,7 % (3.981 osoba), a muškaraca 48,3 % (3.716 osoba).

U usporedbi sa istim mjesecom prošle godine, udio nezaposlenih žena se povećao, a muškaraca smanjio za 0,5 postotna boda.

Struktura nezaposlenih osoba prema spolu u studenome, 2015. godine



Nezaposlene osobe prema spolu u studenome, 2015. i 2014. godini

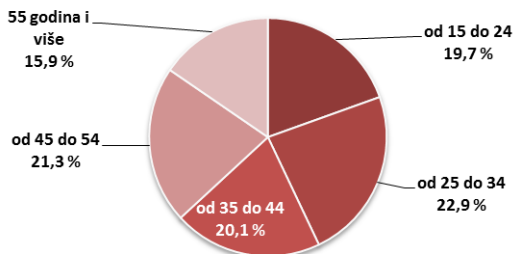




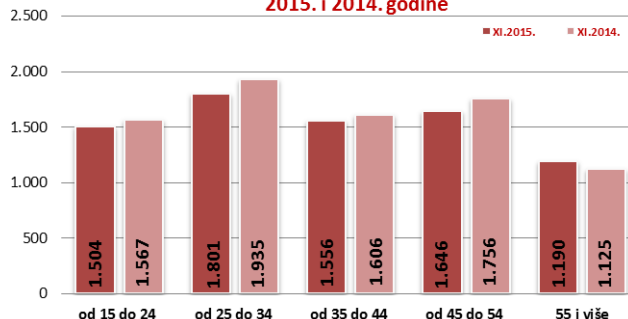
2.3. Nezaposleni prema dobi

S obzirom na dobnu strukturu, udio osoba od 15 do 24 godine iznosi 19,5 % nezaposlenih, od 25 do 34 godine 23,4 %, od 35 do 44 godine 20,2 %, od 45 do 54 godine 21,4 %, te iznad 55 godina života 15,5 %.

Struktura nezaposlenih osoba prema dobi u studenome, 2015.



Nezaposlene osobe prema dobi u studenome, 2015. i 2014. godine



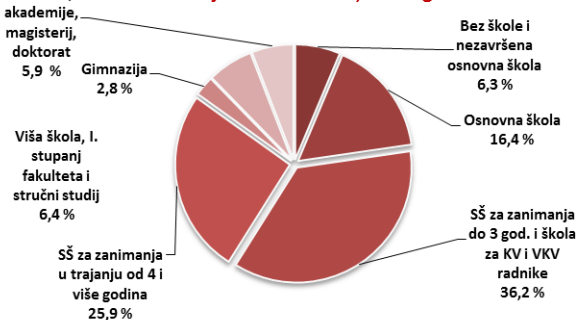
U studenome 2015. godine nezaposlenost je u odnosu na isti mjesec 2014. smanjena u skoro svim dobnim skupinama, osim u skupini od 55 i više godina u kojoj se bilježi povećanje za 5,8 %. Najveće smanjenje zabilježeno je u skupini osoba od 25 do 34 godine (za 6,9 %).

2.4. Nezaposleni prema razini obrazovanja

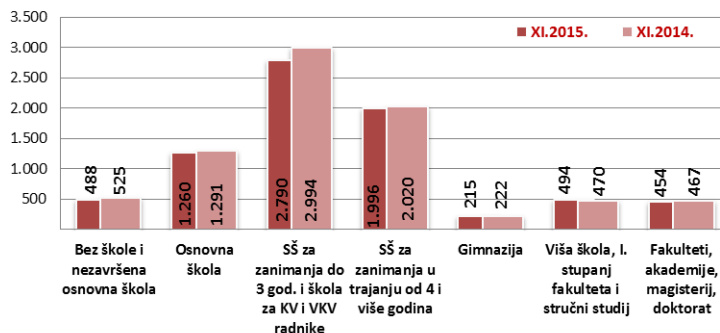
Osobe srednjoškolske razine obrazovanja čine većinu u strukturi nezaposlenih – 65,0 % (36,2 % s trogodišnjom, 25,9 % s četverogodišnjom i 2,8 % s gimnazijom).

Osobe niže razine obrazovanja čine 22,7 %, a osobe više i visoke razine 12,3 % udjela od ukupnoga broja nezaposlenih osoba.

Struktura nezaposlenih osoba prema razini obrazovanja u studenome, 2015. godine



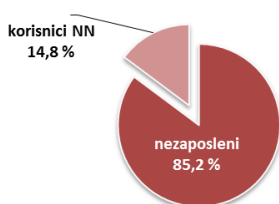
Nezaposlene osobe prema razini obrazovanja u studenome, 2015. i 2014. godine



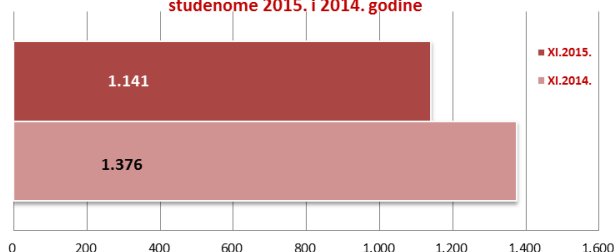
2.5. Korisnici novčane naknade za vrijeme nezaposlenosti

U studenome 2015. godine 1.141 osoba ili 14,8 % od ukupnog broja nezaposlenih koristilo je novčanu naknadu za vrijeme nezaposlenosti. Broj korisnika novčane naknade u odnosu na studeni 2014. godine manji je za 17,1 %.

Udio korisnika novčane naknade u ukupnoj nezaposlenosti, studeni 2015. godine



Korisnici novčane naknade za vrijeme nezaposlenosti u studenome 2015. i 2014. godine





3. PRIJAVLJENE POTREBE ZA RADNICIMA

Tijekom studenoga 2015. Hrvatskom zavodu za zapošljavanje Područnom uredu Šibenik prijavljeno je ukupno 599 radnih mjesta što je za 93,9 % više u odnosu na prethodni mjesec i za 38,3 % više u odnosu na studeni 2014. godine.

U strukturi prijavljenih radnih mjesta, 234 radna mjesta ili 39,1 % su sezonskog karaktera.

Područni ured/Ispostava	XI.2015.	X.2015.	XI.2014.	Stopa rasta/pada XI.2015./X.2015. u %	Stopa rasta/pada XI.2015./XI.2014. u %
Područni ured Šibenik	599	309	433	93,9	38,3
od toga sezonske potrebe	234	6	138	3800,0	69,6

Najveći broj radnih mjesta bilo je iz sljedećih djelatnosti:

- pružanja smještaja te priprema i usluživanje hrane – 204 ili 34,1 %,
- javne uprave i obrane te obveznog socijalnog osiguranja – 84 ili 14,0 %,
- zdravstvene zaštite i socijalne skrbi – 63 ili 10,5 %,
- umjetnosti, zabave i rekreacije – 58 ili 9,7 %, te
- obrazovanja – 50 ili 8,3 %.

Zanimanja sa 5 i više traženih radnika u studenom 2015. godine su:

- turistički animator/turistička animatorica 50
- konobar/konobarica 37
- čistač/čistačica 33
- kuhar/kuharica 30
- pomoćni konobar/pomoćna konobarica 30
- sobar/sobarica 30
- kuhinjski radnik/kuhinjska radnica 26
- upravni službenik/upravna službenica 18
- prodavač/prodavačica 17
- zidar/zidarka 17
- medicinska sestra/medicinski tehničar 16
- ekonomski službenik/ekonomska službenica 15
- pomoćni kuhar/pomoćna kuharica 15
- pekar/pekarica bureka i pizze 15
- diplomirani inženjer/diplomirana inženjerka arhitekture 13
- diplomirani ekonomist/diplomirana ekonomistica 13
- upravni pravnik/upravna pravica 12
- ekonomist/ekonomistica 10
- tesar/tesarica 10
- učitelj/učiteljica razredne nastave, osnovna škola 9
- odgojitelj/odgojiteljica predškolske djece 9
- njegovatelj/njegovateljica osoba s teškoćama u razvoju 9
- diplomirani pravnik/diplomirana pravica 8
- građevinski tehničar/građevinska tehničarka 7
- građevinski inženjer/građevinska inženjerka 7
- njegovatelj/njegovateljica starijih i nemoćnih osoba 7
- radnik/radnica u niskogradnji 6
- viši medicinski tehničar/viša medicinska sestra 5
- viši fizioterapeut/viša fizioterapeutkinja 5
- elektrotehničar/elektrotehničarka 5



4. AKTIVNA POLITIKA ZAPOSŁJAVANJA

U programe aktivne politike zapošljavanja **tijekom studenoga 2015. godine novouključeno je 26 osoba**, i to 10 muškaraca (38,5 %) i 16 žena (61,5 %), a obuhvaćene su sljedećim mjerama:

Obrazovanje 11 osoba (42,3 %), od čega Stručno osposobljavanje za rad bez zasnivanja radnog odnosa 6 osoba (54,5 %) i Obrazovanje nezaposlenih 5 osoba (45,5 %), *Potpore za očuvanje radnih mjesta* 10 osoba (38,5 %), *Potpore za samozapošljavanje* 3 osobe (11,5 %), *Potpore za zapošljavanje* 1 osoba (3,8 %), te *Javni radovi* 1 osoba (3,85 %).

Na kraju studenoga 2015. godine u programima aktivne politike zapošljavanja **bilo je 578 aktivna korisnika** iz prošle godine i tekuće godine, i to 215 muškaraca (37,2 %) i 363 žene (62,8 %), koji su nastavili s korištenjem sljedećih mjera:

Obrazovanje 375 osoba (64,9 %), od čega Stručno osposobljavanje za rad bez zasnivanja radnog odnosa 370 osoba (98,7 %) i Obrazovanje nezaposlenih 5 osoba (1,3 %), *Potpore za zapošljavanje* 92 osobe (15,9 %), *Potpore za samozapošljavanje* 63 osobe (10,9 %), *Javni radovi* 38 osoba (6,6 %) te *Potpore za očuvanje radnih mjesta* 10 osoba (1,7 %).

Vrsta mjere	Novouključeni u studenome 2015.	Ukupno korisnici tijekom 2015. - do 30.11.	Ukupno aktivni korisnici iz prethodne i tekuće godine do 30.11.2015.
Obrazovanje	11	330	375
Obrazovanje nezaposlenih	5	25	5
Potpore za usavršavanje	0	0	0
Stručno osposobljavanje za rad bez zasnivanja radnog odnosa	6	305	370
Potpore za zapošljavanje	1	86	92
Javni radovi	1	203	38
Potpore za samozapošljavanje	3	54	63
Potpore za očuvanje radnih mjesta	10	10	10
UKUPNO	26	683	578