



**PROMJENE U EVIDENTIRANOJ NEZAPOSLENOSTI TIJEKOM
PROSINCA TE STANJE REGISTRIRANE NEZAPOSLENOSTI
NA KRAJU PROSINCA 2016. GODINE**

Šibenik, siječanj 2017.

1. MJESEČNE PROMJENE U EVIDENTIRANOJ NEZAPOSLENOSTI TIJEKOM PROSINCA 2016. GODINE

1.1. Izlasci iz evidencije nezaposlenih

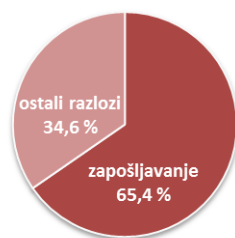
Ukupno je tijekom prosinca 2016. godine iz evidencije nezaposlenih izašla 581 osoba što je za 4,0% manje nego u prethodnom mjesecu i za 5,1% manje nego u istom mjesecu prošle godine.

Od ukupnog broja izlazaka, 316 osoba bile su žene ili 54,4% i 265 muškaraca ili 45,6%.

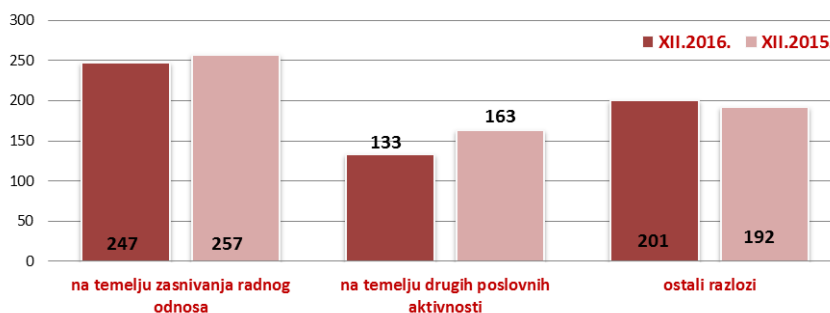
Područni ured/Ispostava	XII.2016.	XI.2016.	XII.2015.	Stopa rasta/pada XII.2016./XI.2016. u %	Stopa rasta/pada XII.2016./XII.2015. u %
Drniš	52	53	67	-1,9	-22,4
Knin	129	143	106	-9,8	21,7
Šibenik	327	329	342	-0,6	-4,4
Vodice	73	80	97	-8,8	-24,7
Područni ured Šibenik	581	605	612	-4,0	-5,1

Od ukupnog broja izlazaka u prosincu 2016., zaposleno je 380 osoba ili 65,4%, i to: 247 osoba (42,5%) temeljem ugovora o radu i 133 osobe (22,9%) na temelju drugih poslovnih aktivnosti (zapošljavanje prema posebnim propisima, registriranje trgovačkoga društva, obrta, ugovor o djelu i dr.).

Struktura izlazaka iz nezaposlenosti u prosincu 2016. godine



Izlasci iz evidencije nezaposlenih u prosincu 2016. i 2015. godine



Zapošljavanje u prosincu 2016. iz evidencije Zavoda temeljem radnog odnosa u ukupnom broju od 247 osoba je manje u odnosu na prethodni mjesec za 40 osoba ili 13,9%, a u odnosu na prosinac 2015. bilježi se također smanjenje i to za 10 osoba ili 3,9%.

Od ukupnog broja zaposlenih temeljem ugovora o radu u prosincu 2016., velika većina ili 211 osoba (85,4%) zaposlena je na određeno vrijeme, a od toga broja 1 osoba je zaposlena na određeno vrijeme – **sezonsko zapošljavanje** (0,4% od ukupnog broja zaposlenih).

123 osobe zaposlene temeljem ugovora o radu ili 49,8% su žene i 124 muškarca ili 50,2%.

Evidentirano zapošljavanje najčešće se realiziralo u slijedećim djelatnostima:

- djelatnosti pružanja smještaja te pripreme i usluživanja hrane – 68 osoba ili 27,5%,
- trgovini na veliko i malo – 41 osoba ili 16,6%,
- prerađivačkoj industriji – 30 osoba ili 12,1%,
- obrazovanju – 21 osoba ili 8,5% te
- djelatnosti zdravstvene zaštite i socijalne skrbi – 17 osoba ili 6,9%.

Istovremeno je u prosincu 2016. godine 201 osoba izašla iz evidencije nezaposlenih zbog ostalih razloga sukladno zakonu, npr. redovnog školovanja, nepridržavanja zakonskih odredbi, umirovljenja i dr., što je za 9 osoba ili 4,7% više nego u istom mjesecu 2015. godine.

1.2. Ulasci u evidenciju nezaposlenih

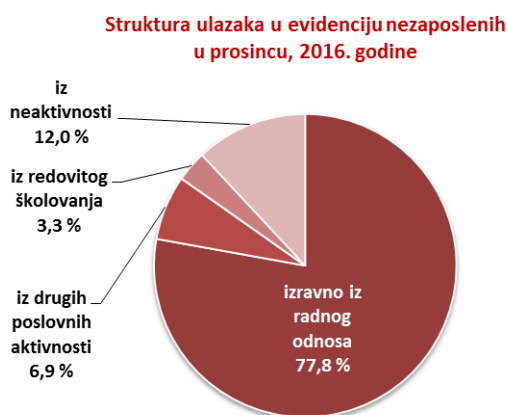
Ulasci u evidenciju nezaposlenih (tzv. novoprijavljene nezaposlene osobe) prema svome prethodnom statusu aktivnosti mogu biti: iz rada (radnoga odnosa ili drugih poslovnih aktivnosti), iz redovitoga školovanja te iz neaktivnosti (tj. oni koji nisu bili niti zaposleni niti su upravo završili školovanje).

Područni ured/Ispostava	XII.2016.	XI.2016.	XII.2015.	Stopa rasta/pada XII.2016./XI.2016. u %	Stopa rasta/pada XII.2016./XII.2015. u %
Drniš	91	109	89	-16,5	2,2
Knin	174	197	140	-11,7	24,3
Šibenik	558	779	525	-28,4	6,3
Vodice	88	159	83	-44,7	6,0
Područni ured Šibenik	911	1.244	837	-26,8	8,8

Tijekom prosinca 2016. u evidenciju nezaposlenih novoprijavljeno je ukupno 911 osoba (za 26,8% manje u odnosu na prethodni mjesec i za 8,8% više u odnosu na prosinac 2015. godine) i to:

709 osoba izravno iz radnog odnosa (77,8%), 109 osoba iz neaktivnosti (12,0%), 63 osobe iz drugih poslovnih aktivnosti (6,9%) te 30 osoba iz redovitog školovanja (3,3%).

Od ukupnog broja novoprijavljenih, 536 osoba ili 58,8% bile su žene i 375 muškaraca ili 41,2%.



S obzirom na djelatnost prethodnog zaposlenja, najviše osoba izravno iz radnog odnosa došlo je iz slijedećih djelatnosti:

- pružanja smještaja te pripreme i usluživanja hrane – 262 osobe ili 37,0%,
- trgovine na veliko i na malo – 93 osobe ili 13,1%,
- javne uprave i obrane; obvezno socijalno osiguranje – 83 osobe ili 11,7%,
- prerađivačke industrije – 55 osoba ili 7,8% te
- administrativnih i pomoćnih uslužnih djelatnosti – 40 osoba ili 5,6%.

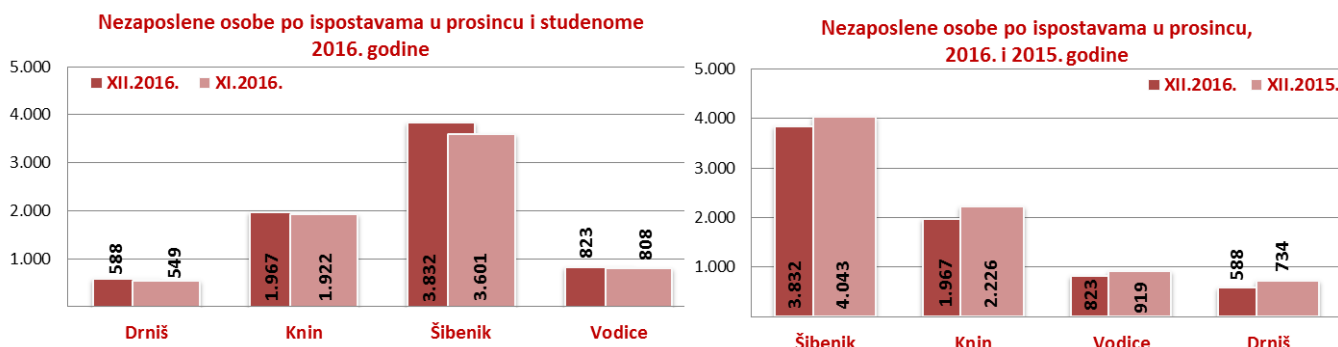
2. REGISTRIRANA NEZAPOSLENOST KRAJEM PROSINCA 2016. GODINE

Krajem prosinca 2016. godine u Hrvatskom zavodu za zapošljavanje Područni ured Šibenik, registrirano je 7.210 nezaposlenih osoba, što je za 4,8% više u odnosu na prethodni mjesec i za 9,0% manje u odnosu na prosinac 2015. godine.

Područni ured/Ispostava	XII.2016.	XI.2016.	XII.2015.	Stopa rasta/pada XII.2016./XI.2016. u %	Stopa rasta/pada XII.2016./XII.2015. u %
Drniš	588	549	734	7,1	-19,9
Knin	1.967	1.922	2.226	2,3	-11,6
Šibenik	3.832	3.601	4.043	6,4	-5,2
Vodice	823	808	919	1,9	-10,4
Područni ured Šibenik	7.210	6.880	7.922	4,8	-9,0

2.1. Prostorna struktura nezaposlenih

Najveći apsolutni broj registriranih nezaposlenih osoba je u matičnoj ispostavi Šibenik (3.832 osobe ili 53,1% od ukupnog broja registriranih nezaposlenih u Šibensko – kninskoj županiji), ispostavi Knin (1.967 osoba ili 27,3%), zatim na području ispostave Vodice (823 osobe ili 11,4%) te na području ispostave Drniš (588 osoba ili 8,2%).

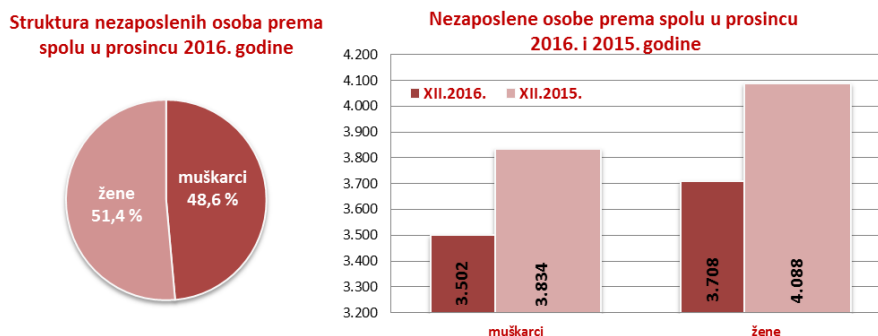


Rast u odnosu na studeni 2016. godine evidentiran je u svim ispostavama – u ispostavi Drniš za 7,1%, u ispostavi Šibenik za 6,4%, u ispostavi Knin za 2,3% i u ispostavi Vodice za 1,9%.

U odnosu na isti mjesec prošle godine registrirana nezaposlenost je u padu u svim ispostavama – u ispostavi Drniš za 19,9%, u ispostavi Knin za 11,6%, u ispostavi za Vodice 10,4% te u ispostavi Šibenik za 5,2%.

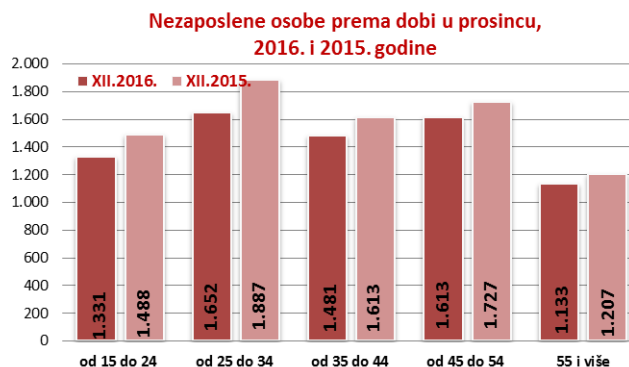
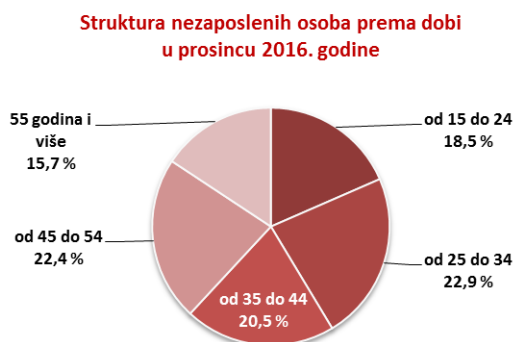
2.2. Nezaposleni prema spolu

U ukupnom broju registriranih nezaposlenih osoba u prosincu 2016. udio žena iznosi 51,4% (3.708 osoba), a muškaraca 48,6% (3.502 osobe). U usporedbi sa istim mjesecom prošle godine, ukupan broj žena se smanjio za 9,3% a broj muškaraca za 8,7%. Nadalje, u odnosu na ukupan broj registriranih nezaposlenih osoba u prosincu, udio nezaposlenih žena se povećao, a muškaraca smanjio za 0,7 postotnih bodova.



2.3. Nezaposleni prema dobi

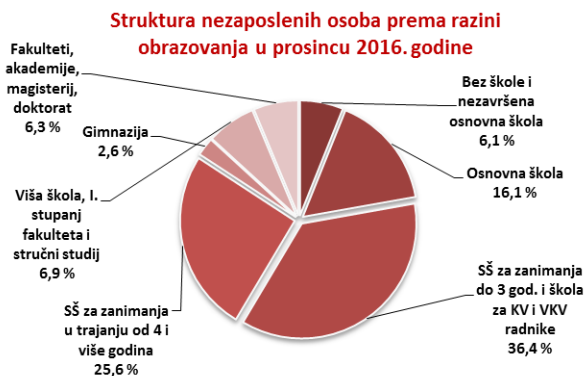
S obzirom na dobnu strukturu, udio osoba od 15 do 24 godine iznosi 18,5% nezaposlenih osoba, od 25 do 34 godine 22,9%, od 35 do 44 godine 20,5%, od 45 do 54 godine 22,4%, te iznad 55 godina života 15,7%.



U prosincu 2016. godine nezaposlenost je u odnosu na isti mjesec 2015. smanjena u svim dobnim skupinama. Najveće smanjenje zabilježeno je u skupini osoba u dobi od 25 do 34 godine (za 12,5%).

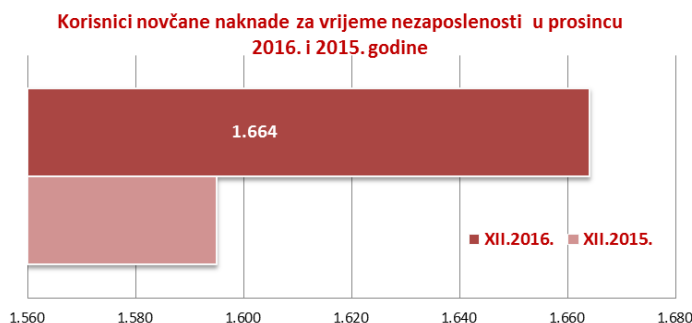
2.4. Nezaposleni prema razini obrazovanja

Osobe srednjoškolske razine obrazovanja čine većinu u strukturi nezaposlenih – 64,6% (36,4% s trogodišnjom, 25,6% s četverogodišnjom i 2,6% s gimnazijom). Udio osoba niže razine obrazovanja iznosi 22,2%, a osoba više i visoke razine 13,2% udjela od ukupnoga broja nezaposlenih osoba.



2.5. Korisnici novčane naknade za vrijeme nezaposlenosti

U prosincu 2016. godine 1.664 osobe ili 23,1% od ukupnog broja nezaposlenih koristilo je novčanu naknadu za vrijeme nezaposlenosti. Broj korisnika novčane naknade u odnosu na prosinac 2015. godine veći je za 4,6%.



PRIOPĆENJE ZA JAVNOST
STANJE NA TRŽIŠTU RADA
ŠIBENSKO – KNINSKE ŽUPANIJE**3. PRIJAVLJENE POTREBE ZA RADNICIMA**

Tijekom prosinca 2016. Hrvatskom zavodu za zapošljavanje Područnom uredu Šibenik prijavljeno je ukupno 288 radnih mjesta što je za 46,5% manje u odnosu na prethodni mjesec i za 63,6% više u odnosu na prosinac 2015. godine.

U strukturi prijavljenih radnih mjesta, 2 radna mjesta ili 0,7% su sezonskog karaktera.

Područni ured/Ispostava	XII.2016.	XI.2016.	XII.2015.	Stopa rasta/pada XII.2016./XI.2016. u %	Stopa rasta/pada XII.2016./XII.2015. u %
Područni ured Šibenik	288	538	176	-46,5	63,6
od toga sezonske potrebe	2	168	0	-98,8	0,0

Najveći broj radnih mjesta prijavljeno je iz sljedećih djelatnosti:

- djelatnosti zdravstvene zaštite i socijalne skrbi – 67 ili 23,3%,
- pružanja smještaja te priprema i usluživanje hrane – 41 ili 14,2%,
- građevinarstva – 38 ili 13,2%,
- prerađivačke industrije – 34 ili 11,8% te
- trgovine na veliko i na malo; popravak motornih vozila i motocikala – 26 ili 9,0%.

Zanimanja sa 5 i više traženih radnika u prosincu 2016. godine su:

- prodavač/prodavačica - 37
- konobar/konobarica - 20
- medicinska sestra/medicinski tehničar - 19
- bravar/bravarica - 16
- viši medicinski tehničar/viša medicinska sestra - 10
- kuhar/kuharica - 10
- zidar/zidarka - 9
- operator/operatorica na opremi medicinske radiologije - 7
- ekonomist/ekonomistica - 7
- viši fizioterapeut/viša fizioterapeutkinja - 6
- upravni pravnik/upravna pravica - 6
- čistač/čistačica - 6
- radnik/radnica u niskogradnji - 6
- ekonomski službenik/ekonomska službenica - 5
- vozač/vozačica teretnog vozila – 5

4. AKTIVNA POLITIKA ZAPOŠLJAVANJA

U programe aktivne politike zapošljavanja **tijekom prosinca 2016. godine novouključeno je 214 osoba**, i to 101 muškarac (47,2%) i 113 žena (52,8%), a obuhvaćene su sljedećim mjerama:

Obrazovanje 147 osoba (68,7%), od čega *Stručno osposobljavanje za rad bez zasnivanja radnog odnosa* 92 osobe (62,6%) i *Obrazovanje nezaposlenih* 55 osoba (37,4%), *Potpore za očuvanje radnih mjesta* 34 osobe (15,9%), *Potpore za zapošljavanje* 17 osoba (7,9%), *Potpore za samozapošljavanje* 15 osoba (7,0%) te *Javni radovi* 1 osoba (0,5%),

Na kraju prosinca 2016. godine u programima aktivne politike zapošljavanja **bilo je 630 aktivnih korisnika** iz prošle godine i tekuće godine, i to 257 muškaraca (40,8%) i 373 žene (59,2%), koji su nastavili s korištenjem sljedećih mjera:

Obrazovanje 398 osoba (63,2%), od čega *Stručno osposobljavanje za rad bez zasnivanja radnog odnosa* 340 osoba (85,4%) i *Obrazovanje nezaposlenih* 58 osoba (14,6%), *Potpore za samozapošljavanje* 102 osobe (16,2%), *Potpore za zapošljavanje* 76 osoba (12,1%), *Potpore za očuvanje radnih mjesta* 45 osoba (7,1%) te *Javni radovi* 9 osoba (1,4%).

Vrsta mjere	Novouključeni u PROSINCU 2016.	Ukupno korisnici tijekom 2016. - do 31.12.	Ukupno aktivni korisnici iz prethodne i tekuće godine do 31.12.2016.
Obrazovanje	147	408	398
Obrazovanje nezaposlenih	55	94	58
Potpore za usavršavanje	0	0	0
Stručno osposobljavanje za rad bez zasnivanja radnog odnosa	92	314	340
Potpore za zapošljavanje	17	78	76
Javni radovi	1	251	9
Potpore za samozapošljavanje	15	103	102
Potpore za očuvanje radnih mjesta	34	47	45
UKUPNO	214	887	630