



**PROMJENE U EVIDENTIRANOJ NEZAPOSLENOSTI TIJEKOM  
PROSINCA TE STANJE REGISTRIRANE NEZAPOSLENOSTI NA  
KRAJU PROSINCA 2013. GODINE**

**Šibenik, siječanj 2013.**

## 1. MJESEČNE PROMJENE U EVIDENTIRANOJ NEZAPOSLENOSTI TIJEKOM PROSINCA 2013. GODINE

### 1.1. Izlasci iz evidencije nezaposlenih

Ukupno je tijekom prosinca 2013. iz evidencije nezaposlenih izašlo 607 osoba (3,5 % ili 22 osoba manje nego u studenome 2013. godine, te 27,0 % ili 129 osoba više u odnosu na isti mjesec prethodne godine). Od toga broja, 324 su žene ili 53,4 %.






Od ukupnog broja izlazaka u prosincu 2013. zaposleno je 302 osobe ili 49,8 %, i to: 265 osoba (43,7 %) temeljem zasnivanja radnoga odnosa i 37 osoba (6,1 %) na temelju drugih poslovnih aktivnosti (zapošljavanje prema posebnim propisima, registriranje trgovačkoga društva, obrta, ugovor o djelu, itd.).

Zapošljavanje u prosincu 2013. iz evidencije Zavoda temeljem radnoga odnosa u ukupnom broju od 265 osoba je smanjeno u odnosu na studeni iste godine za 59 osoba ili 18,2 %, a u odnosu na isti mjesec prošle godine se bilježi povećanje za 91 osobu ili 52,3 postotnih bodova.



Od ukupnog broja zaposlenih temeljem radnog odnosa u prosincu 2013., velika većina ili 233 osobe (87,9 %) zaposlena je na određeno vrijeme, a od toga broja 11 osoba se zaposlilo na određeno vrijeme – sezonski poslovi (4,2 % od ukupnog broja zaposlenih). 166 osoba zaposlene temeljem ugovora o radu ili 62,6 % su žene.

Evidentirano zapošljavanje na temelju radnog odnosa najčešće se realiziralo u slijedećim djelatnostima:

-  pružanje smještaja te priprema i usluživanje hrane – 48 osoba ili 18,1 %,
-  prerađivačka industrija – 44 osobe ili 16,6 %,
-  trgovina na veliko i malo – 39 osoba ili 14,7 %,
-  obrazovanje – 26 osoba ili 9,8 %, te
-  zdravstvena zaštita i socijalna skrb - 25 osoba ili 9,4 %.

Istodobno je u prosincu 2013. godine 305 osoba izašlo iz evidencije nezaposlenih zbog ostalih razloga sukladno Zakonu, npr. neredovitoga javljanja, nepridržavanja zakonskih odredbi, umirovljenja i dr., što je za 29 osoba ili 10,5 postotna boda više nego u istom mjesecu 2012. godine.

### 1.2. Ulasci u evidenciju nezaposlenih

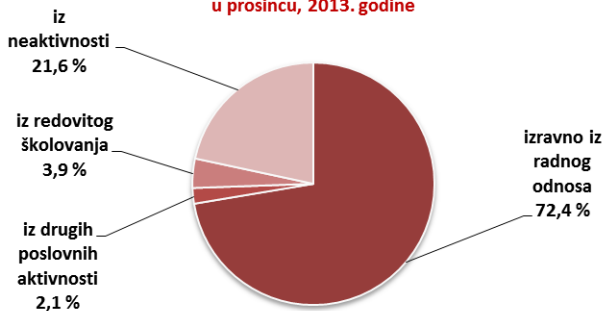
Ulasci u evidenciju nezaposlenih (tzv. novoprijavljene nezaposlene osobe) prema svome prethodnom statusu aktivnosti mogu biti: izravno iz radnog odnosa (nezaposlene osobe koje su neposredno prije prijavljivanja na evidenciju zavoda za zapošljavanje bile u radnom odnosu), iz individualne poljoprivrede ili nekog drugog oblika rada, iz redovnog školovanja, te iz neaktivnosti (tj. oni koji nisu bili niti zaposleni niti su upravo završili školovanje i dr., a više od 3 mjeseca prije prijave na evidenciju Zavoda).

Tijekom prosinca 2013. u evidenciju nezaposlenih novoprijavljeno je ukupno 818 osoba (26,2 % ili 219 osoba manje nego u studenome 2013., te 8,3 % ili 63 osobe više nego u istom mjesecu 2012. godine).

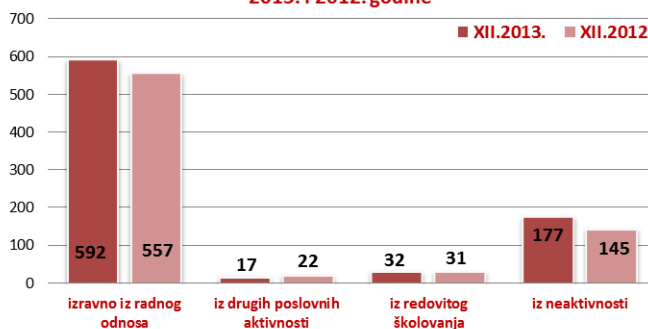
Od ukupnog broja novoprijavljenih, 429 osoba ili 52,4 % su žene.



Struktura ulazaka u evidenciju nezaposlenih u prosincu, 2013. godine



Ulasci u evidenciju nezaposlenih u prosincu, 2013. i 2012. godine



Najviše novoprijavljenih došlo je izravno iz radnog odnosa – 592 osobe (72,4 %), zatim iz neaktivnosti – 177 osoba (21,6 %), direktno iz redovitog školovanja – 32 osobe (3,9 %), te 17 osoba (2,1 %) iz drugih poslovnih aktivnosti. S obzirom na djelatnost prethodnog zaposlenja, izravno iz radnog odnosa najviše je osoba došlo iz slijedećih djelatnosti:

- pružanja smještaja te priprema i usluživanje hrane – 185 osoba ili 31,3 %,
- trgovine na veliko i malo – 98 osoba ili 16,6 %,
- prerađivačke industrije – 58 osoba ili 9,8 %,
- administrativne i pomoćne uslužne djelatnosti – 46 osoba ili 7,8 %, te
- obrazovanja – 39 osoba ili 6,6 %.

## 2. REGISTRIRANA NEZAPOSLENOST KRAJEM PROSINCA 2013. GODINE

Krajem prosinca 2013. u Hrvatskom zavodu za zapošljavanje Područni ured Šibenik, registrirano je 8.974 nezaposlene osobe, od čega u:

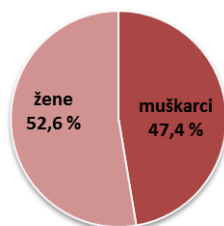
- Ispostavi Drniš 764 osobe,
- Ispostavi Knin 2.690 osoba,
- Ispostavi Šibenik 4.501 osoba, te
- Ispostavi Vodice 1.019 osoba.

U usporedbi sa studenim 2013. broj nezaposlenih osoba veći je za 2,4 % ili 211 osoba, dok je u odnosu na isti mjesec prošle godine broj nezaposlenih manji za 0,5 % ili 46 osoba.

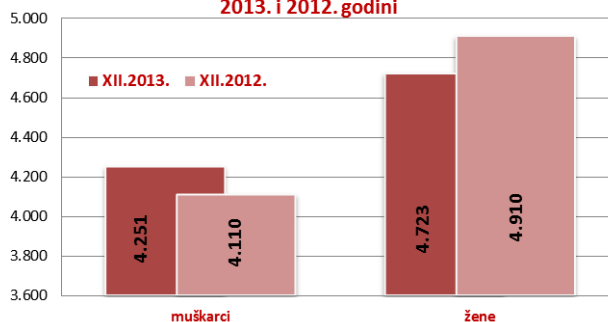
### 2.1. Nezaposleni prema spolu

U ukupnom broju nezaposlenih u prosincu 2013. udio žena iznosi 52,7 % (4.723 osobe), a muškaraca 47,3 % (4.251 osoba). U usporedbi sa istim mjesecom prošle godine, udio nezaposlenih žena manji je za 1,8 postotna boda.

Struktura nezaposlenih osoba prema spolu u prosincu, 2013. godine



Nezaposlene osobe prema spolu u prosincu, 2013. i 2012. godini

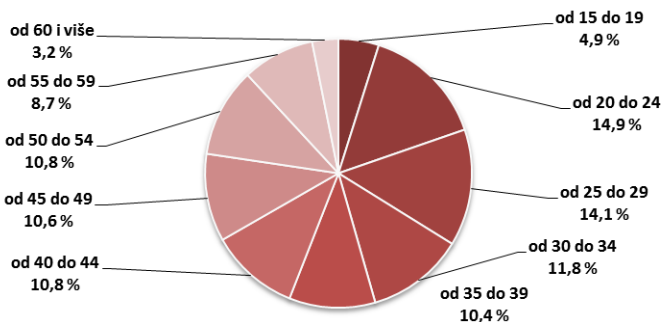




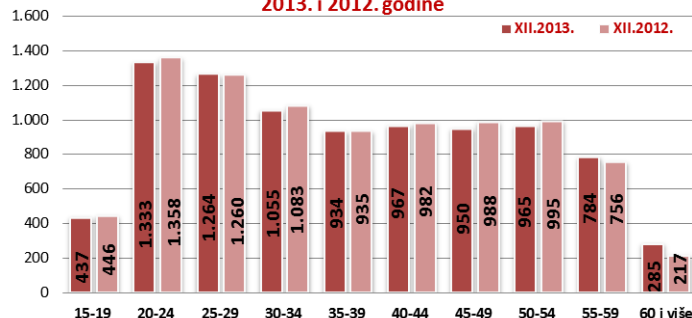
## 2.2. Nezaposleni prema dobi

S obzirom na dobnu strukturu, njih 437 (4,9 %) u dobi je od 15 do 19 godina, 1.333 osobe (14,9 %) u dobi je od 20 do 24 godine, 1.264 osobe (14,1 %) od 25 do 29 godina, 1.055 osoba (11,8 %) od 30 do 34 godine, 934 osobe (10,4 %) od 35 do 39 godina, 935 osoba (10,6 %) od 40 do 44 godine, 967 osoba (10,8 %) od 45 do 49 godina, 950 osoba (10,6 %) od 50 do 54 godine, 988 osoba (11,3 %) od 55 do 59 godina, te 285 osoba (3,2 %) preko 60 godina. Dakle, najzastupljenija je dobna skupina od 20 do 24 godine – 1.333 osobe ili 14,9 %.

Struktura nezaposlenih osoba prema dobi u prosincu, 2013.



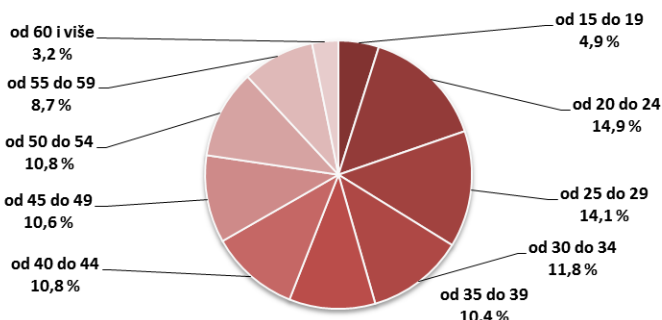
Nezaposlene osobe prema dobi u prosincu, 2013. i 2012. godine



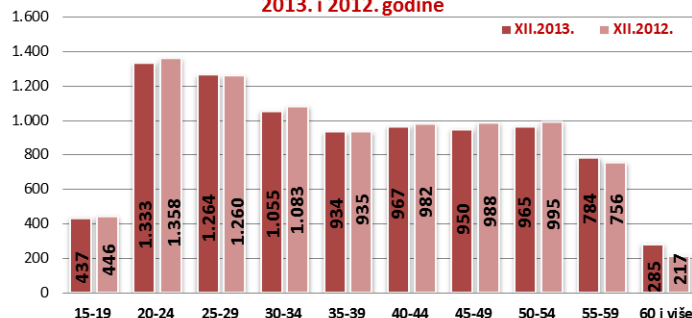
## 2.3. Nezaposleni prema razini obrazovanja

Osobe srednjoškolske razine obrazovanja čine većinu u strukturi nezaposlenih – 65,7 % (37,7 % s trogodišnjom, 25,3 % s četverogodišnjom i 2,7 % s gimnazijom). Osobe niže razine obrazovanja čine 23,0 %, a osobe više i visoke razine 11,3 % udjela od ukupnoga broja nezaposlenih osoba.

Struktura nezaposlenih osoba prema dobi u prosincu, 2013.



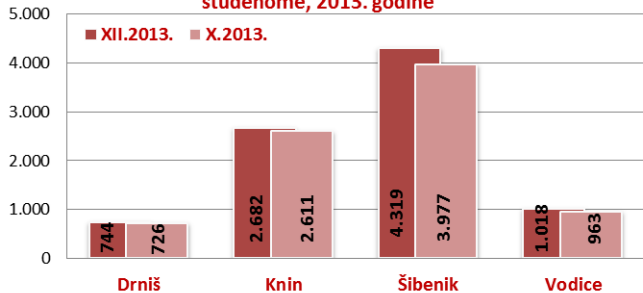
Nezaposlene osobe prema dobi u prosincu, 2013. i 2012. godine



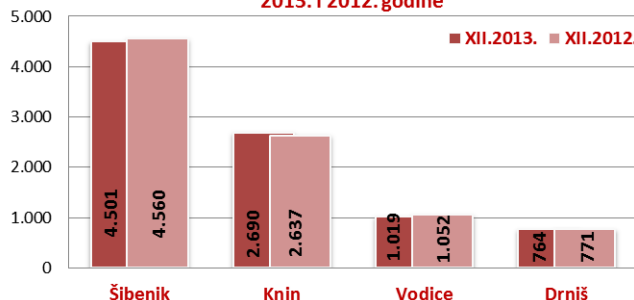
## 2.4. Prostorna struktura nezaposlenih

Najveći apsolutni broj registriranih nezaposlenih osoba je u matičnoj ispostavi Šibenik (4.501 osoba ili 50,2 % od ukupnog broja registriranih nezaposlenih u Šibensko – kninskoj županiji), ispostavi Knin (2.690 osoba ili 30,0 %), zatim ispostavi Vodice (1.019 osoba ili 11,4 %), a najmanji na području ispostave Drniš (764 osobe ili 8,5 %).

Nezaposlene osobe po ispostavama u prosincu i studenome, 2013. godine



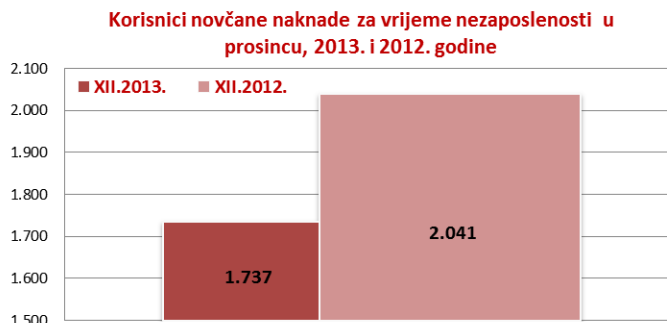
Nezaposlene osobe po ispostavama u prosincu, 2013. i 2012. godine



Uspoređujući sa studenim 2013. godine registrirana nezaposlenost je povećana u svim ispostavama – ispostavi Šibenik za 4,2 %, ispostavi Drniš za 2,7 %, ispostavi Knin za 0,3 %, te u ispostavi Vodice za 0,1 postotni bod. Uspoređujući stanje sa istim mjesecom prošle godine, registrirana nezaposlenost je smanjena u ispostavi Vodice za 3,1 %, ispostavi Šibenik za 1,3 % i ispostavi Drniš za 0,9 %, a povećana u ispostavi Knin za 2,0 %.

### 2.5. Korisnici novčane naknade za vrijeme nezaposlenosti

U prosincu 2013. godine 1.737 osoba ili 19,4 % od ukupnog broja nezaposlenih koristilo je novčanu naknadu. Broj korisnika novčane naknade smanjio se u usporedbi sa prosincem 2012. godine za 14,9 % ili 304 osobe.



### 3. PRIJAVLJENE POTREBE ZA RADNICIMA

Tijekom prosinca 2013. prijavljeno je ukupno 125 radnih mjesta, što je za 154 radna mjesta ili 55,2 % manje nego u studenome 2013. godine, te 60 radnih mjesta ili 32,4 % manje nego isti mjesec prethodne godine. U strukturi prijavljenih radnih mjesta u prosincu 2013. godine, 1 radno mjesto ili 0,8 % su sezonskog karaktera.



Najviše prijavljenih radnih mjesta bilo je iz slijedećih djelatnosti:

- 🔧 obrazovanja – 38 ili 30,4 %,
- 🔧 zdravstvene zaštite i socijalne skrbi - 33 osobe ili 26,4 %,
- 🔧 prerađivačke industrije – 11 ili 8,8 %,
- 🔧 javne uprave i obrane te obveznog socijalnog osiguranja – 11 ili 8,8 %, te
- 🔧 građevinarstva – 5 ili 4,0 %.

Deset zanimanja prema najvećem broju traženih radnika u prosincu 2013. godine su:

- 🔧 doktor/doktorica medicine - 17
- 🔧 diplomirani građevinski inženjer/diplomirana građevinska inženjerka - 7
- 🔧 prodavač/prodavačica - 6
- 🔧 čistač/čistačica - 6
- 🔧 radnik/radnica u održavanju - 6
- 🔧 diplomirani pravnik/diplomirana pravica - 5
- 🔧 medicinska sestra/medicinski tehničar - 4
- 🔧 diplomirani ekonomist/diplomirana ekonomistica - 4
- 🔧 glazbenik/glazbenica - 4
- 🔧 šumarski sjekač/šumarska sjekačica – 4



#### 4. AKTIVNA POLITIKA ZAPOSŁJAVANJA

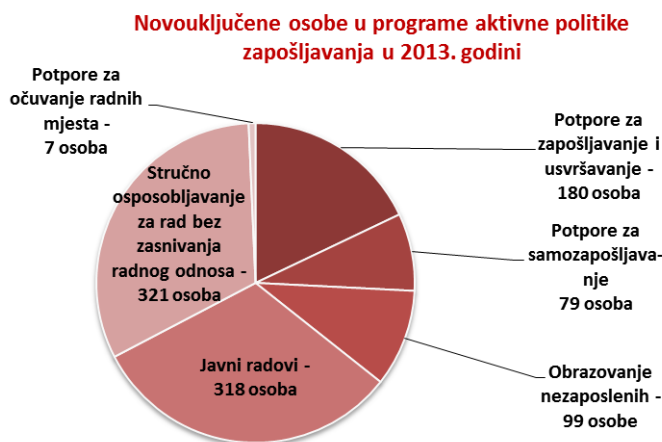
U programe aktivne politike zapošljavanja **tijekom prosinca 2013. godine novouključena je 101 osoba**, i to 53 muškarca (52,5 %) i 48 žena (47,5 %), a obuhvaćene su slijedećim mjerama iz Nacionalnog plana za poticanje zapošljavanja:

- ✦ obrazovanje nezaposlenih - 27 osoba (26,7 %),
- ✦ javni radovi - 27 osoba (26,7 %),
- ✦ stručno osposobljavanje za rad bez zasnivanja radnoga odnosa - 25 osoba (24,8 %),
- ✦ potpore za zapošljavanje i usavršavanje - 14 osoba (13,9 %),
- ✦ potpore za očuvanje radnih mjesta – 7 osoba (6,9 %), te
- ✦ potpora za samozapošljavanje - 1 osoba (1,0 %).

U programe aktivne politike zapošljavanja **tijekom 2013. godine novouključeno je 1.016 nezaposlenih osoba** i to 467 muškarca (46,0 %) i 549 žena (54,0 %). Od toga je Nacionalnim planom za poticanje zapošljavanja obuhvaćeno 1.004 osobe, a programima poticanja zapošljavanja financiranim iz drugih izvora 12 osoba.

Novouključene osobe obuhvaćene su sljedećim mjerama iz Nacionalnog plana za poticanje zapošljavanja:

- ✦ stručno osposobljavanje za rad bez zasnivanja radnog odnosa - 321 osoba (32,0 %),
- ✦ javni radovi - 318 osoba (31,7 %),
- ✦ potpore za zapošljavanje i usavršavanje - 180 osoba (17,9 %),
- ✦ obrazovanje nezaposlenih - 99 osoba (9,9 %),
- ✦ potpore za samozapošljavanje - 79 osoba (7,9 %), te
- ✦ potpore za očuvanje radnih mjesta – 7 osoba (0,7 %).



**Na kraju prosinca 2013. godine u programima aktivne politike zapošljavanja bilo je 641 aktivni korisnik.**

Od toga je Nacionalnim planom za poticanje zapošljavanja također obuhvaćeno 641 korisnik slijedećim mjerama:

- ✦ stručno osposobljavanje za rad bez zasnivanja radnoga odnosa - 295 osoba (46,0 %),
- ✦ potpore za zapošljavanje i usavršavanje - 162 osobe (25,3 %),
- ✦ potpore za samozapošljavanje - 72 osobe (11,2 %),
- ✦ javni radovi - 55 osoba (8,6 %),
- ✦ obrazovanje nezaposlenih - 50 osoba (7,8 %), te
- ✦ potpore za očuvanje radnih mjesta – 7 osoba (1,1 %).

Od ukupnog broja aktivnih korisnika, 7 je aktivnih korisnika iz prethodnih godina (1,1 %), dok je iz tekuće godine trenutno aktivno 634 korisnika (98,9 %).