



PROMJENE U EVIDENTIRANOJ NEZAPOSLENOSTI TIJEKOM
PROSINCA TE STANJE REGISTRIRANE NEZAPOSLENOSTI
NA KRAJU PROSINCA 2014. GODINE

Šibenik, siječanj 2014.



1. MJESEČNE PROMJENE U EVIDENTIRANOJ NEZAPOSLENOSTI TIJEKOM PROSINCA 2014. GODINE

1.1. Izlasci iz evidencije nezaposlenih

Ukupno je tijekom prosinca 2014. iz evidencije nezaposlenih izašlo 655 osoba što je za 10,5 % više nego u prethodnom mjesecu i za 7,9 % više nego u prosincu 2013. godine.

Od ukupnog broja izlazaka, 365 osoba bile su žene ili 55,7 % i 290 muškaraca ili 44,3 %.

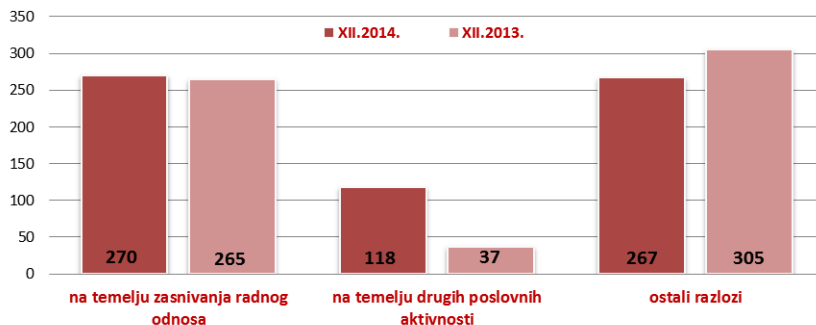
Područni ured/Ispostava	XII.2014.	XI.2014.	XII.2013.	Stopa rasta/pada XII.2014./XI.2014. u %	Stopa rasta/pada XII.2014./XII.2013. u %
Drniš	48	57	47	-15,8	2,1
Knin	130	100	154	30,0	-15,6
Šibenik	418	378	322	10,6	29,8
Vodice	59	58	84	1,7	-29,8
Područni ured Šibenik	655	593	607	10,5	7,9

Od ukupnog broja izlazaka u prosincu 2014., zaposleno je 388 osoba ili 59,2 %, i to: 270 osoba (41,2 %) temeljem ugovora o radu i 118 osoba (18,0 %) na temelju drugih poslovnih aktivnosti (zapošljavanje prema posebnim propisima, registriranje trgovačkoga društva, obrta, ugovor o djelu i dr.).

Struktura izlazaka iz nezaposlenosti
u prosincu, 2014. godine



Izlasci iz evidencije nezaposlenih u prosincu,
2014. i 2013. godine



Zapošljavanje u prosincu 2014. iz evidencije Zavoda temeljem radnog odnosa u ukupnom broju od 270 osoba je veće u odnosu na prethodni mjesec za 2 osobe ili 0,7 %, a u odnosu na prosinac 2013. bilježi se također povećanje i to za 5 osoba ili 1,9 %.

Od ukupnog broja zaposlenih temeljem ugovora o radu u prosincu 2014., velika većina ili 252 osobe (93,3 %) zaposleno je na određeno vrijeme, a od toga broja 6 osoba je zaposleno na određeno vrijeme – **sezonsko zapošljavanje** (2,2 % od ukupnog broja zaposlenih).

162 osobe zaposlene temeljem ugovora o radu ili 60,0 % su žene i 108 muškaraca ili 40,0 %.

Evidentirano zapošljavanje najčešće se realiziralo u slijedećim djelatnostima:

- pružanju smještaja te pripremi i usluživanju hrane – 66 osoba ili 24,4 %,
- trgovini na veliko i malo – 49 osoba ili 18,1 %,
- prerađivačkoj industriji – 26 osoba ili 9,6 %,
- obrazovanju – 26 osoba ili 9,6 %, te
- građevinarstvu – 18 osoba ili 6,7 %.

Istovremeno je u prosincu 2014. godine 267 osoba izašlo iz evidencije nezaposlenih zbog ostalih razloga sukladno zakonu, npr. redovnog školovanja, nepridržavanja zakonskih odredbi, umirovljenja i dr., što je za 4 osobe ili 1,5 % više nego u istom mjesecu 2013. godine.

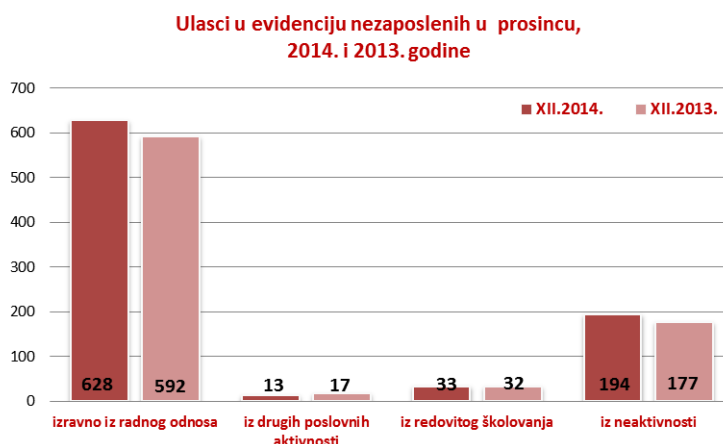
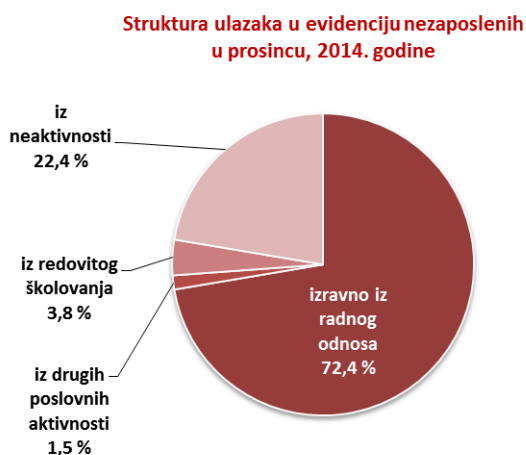


1.2. Ulasci u evidenciju nezaposlenih

Ulasci u evidenciju nezaposlenih (tzv. novoprijavljene nezaposlene osobe) prema svome prethodnom statusu aktivnosti mogu biti: iz rada (radnoga odnosa ili drugih poslovnih aktivnosti), iz redovitoga školovanja te iz neaktivnosti (tj. oni koji nisu bili niti zaposleni niti su upravo završili školovanje).

Područni ured/Ispostava	XII.2014.	XI.2014.	XII.2013.	Stopa rasta/pada XII.2014./XI.2014. u %	Stopa rasta/pada XII.2014./XII.2013. u %
Drniš	77	60	67	28,3	14,9
Knin	159	197	162	-19,3	-1,9
Šibenik	539	732	504	-26,4	6,9
Vodice	93	153	85	-39,2	9,4
Područni ured Šibenik	868	1.142	818	-24,0	6,1

Tijekom prosinca 2014. u evidenciju nezaposlenih novoprijavljeno je ukupno 868 osoba (24,0 % manje u odnosu na prethodni mjesec te 6,1 % više u odnosu na prosinac 2013. godine) i to: 628 osoba izravno iz radnog odnosa (72,4 %), 194 osobe iz neaktivnosti (22,4 %), 33 osobe iz redovitog školovanja (3,8 %) te 13 osoba iz drugih poslovnih aktivnosti (1,5 %). Od ukupnog broja novoprijavljenih, 497 osoba ili 57,3 % bile su žene i 371 muškarac ili 42,7 %.



S obzirom na djelatnost prethodnog zaposlenja, najviše osoba izravno iz radnog odnosa došlo je iz slijedećih djelatnosti:

- pružanja smještaja te priprema i usluživanje hrane – 203 osobe ili 32,3 %,
- trgovine na veliko i malo – 104 osobe ili 16,6 %,
- prerađivačke industrije – 62 osobe ili 9,9 %,
- administrativnih i pomoćnih uslužnih djelatnosti – 40 osoba ili 6,4 %, te
- poljoprivrede, šumarstva i ribarstva – 32 osobe ili 5,1 %.



2. REGISTRIRANA NEZAPOSLENOST KRAJEM PROSINCA 2014. GODINE

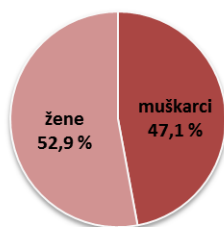
Krajem prosinca 2014. godine u Hrvatskom zavodu za zapošljavanje Područni ured Šibenik, registrirano je 8.202 nezaposlene osobe, što je za 2,7 % više u odnosu na prethodni mjesec i za 8,6 % manje u odnosu na prosinac 2013. godine.

2.1. Nezaposleni prema spolu

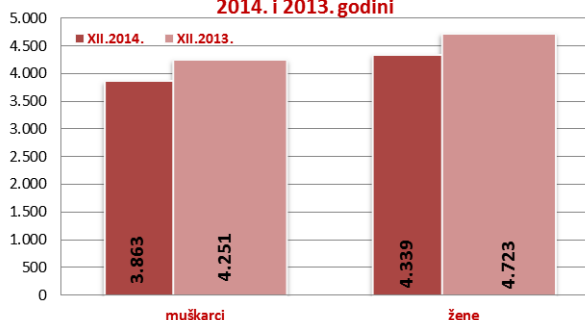
U ukupnom broju registriranih nezaposlenih osoba u prosincu 2014. udio žena iznosi 52,9 % (4.339 osoba), a muškaraca 47,1 % (3.863 osobe).

U usporedbi sa istim mjesecom prošle godine, udio nezaposlenih žena se povećao, a muškaraca smanjio za 0,3 postotna boda.

Struktura nezaposlenih osoba prema spolu u prosincu, 2014. godine



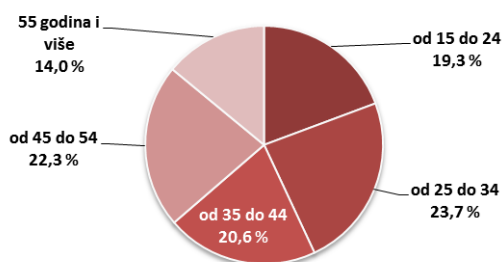
Nezaposlene osobe prema spolu u prosincu, 2014. i 2013. godini



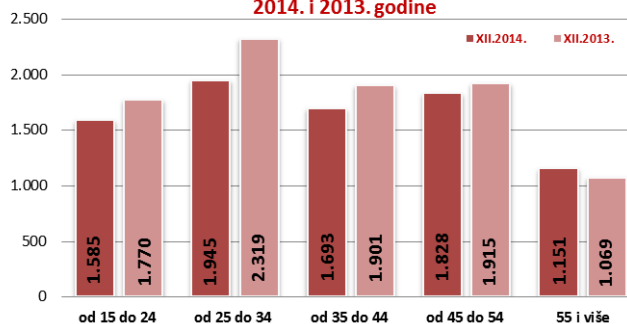
2.2. Nezaposleni prema dobi

S obzirom na dobnu strukturu, udio osoba od 15 do 24 godine iznosi 19,3 % nezaposlenih, od 25 do 34 godine 23,7 %, od 35 do 44 godine 20,6 %, od 45 do 54 godine 22,3 %, te iznad 55 godina života 14,0 %.

Struktura nezaposlenih osoba prema dobi u prosincu, 2014.



Nezaposlene osobe prema dobi u prosincu, 2014. i 2013. godine



U prosincu 2014. godine nezaposlenost je u odnosu na isti mjesec 2013. smanjena u svim dobnim skupinama, osim u skupini od 55 i više godina u kojoj se bilježi povećanje za 7,7 %.

Najveće smanjenje zabilježeno je u skupini osoba od 25 do 34 godine (16,1 %).

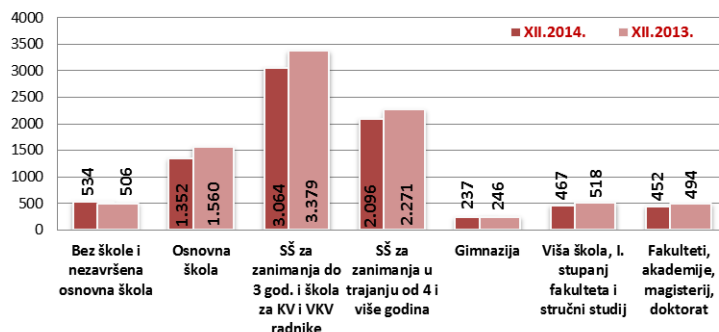
2.3. Nezaposleni prema razini obrazovanja

Osobe srednjoškolske razine obrazovanja čine većinu u strukturi nezaposlenih – 65,8 % (37,4 % s trogodišnjom, 25,6 % s četverogodišnjom i 2,9 % s gimnazijom).

Osobe niže razine obrazovanja čine 23,0 %, a osobe više i visoke razine 11,2 % udjela od ukupnoga broja nezaposlenih osoba.



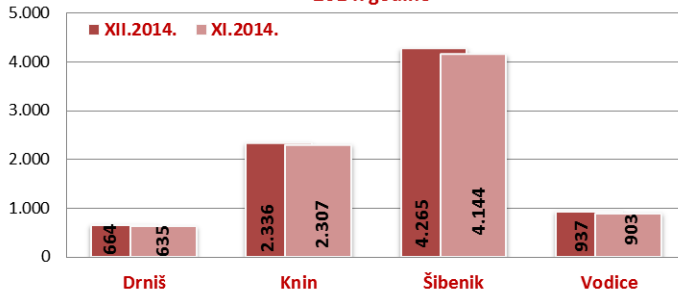
Nezaposlene osobe prema razini obrazovanja u prosincu, 2014. i 2013. godine



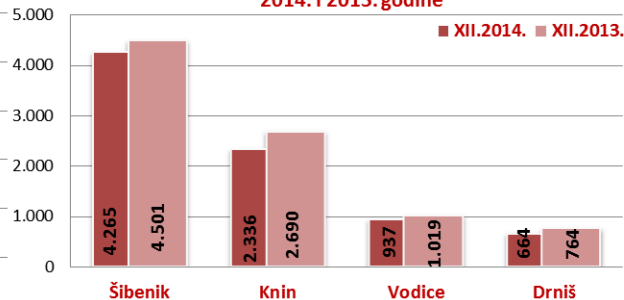
2.4. Prostorna struktura nezaposlenih

Najveći apsolutni broj registriranih nezaposlenih osoba je u matičnoj ispostavi Šibenik (4.265 osoba ili 52,0 % od ukupnog broja registriranih nezaposlenih u Šibensko – kninskoj županiji), ispostavi Knin (2.336 osoba ili 28,5 %), zatim ispostavi Vodice (937 osoba ili 11,4 %), te na području ispostave Drniš (664 osobe ili 8,1 %).

Nezaposlene osobe po ispostavama u prosincu i studenome, 2014. godine



Nezaposlene osobe po ispostavama u prosincu, 2014. i 2013. godine



U odnosu na prethodni mjesec registrirana nezaposlenost je u rastu u svim ispostavama.

Najveći rast u odnosu na studeni 2014. godine evidentiran je u ispostavi Drniš (za 4,6 %).

U odnosu na isti mjesec prošle godine registrirana nezaposlenost je u padu u svim ispostavama.

Najveći pad se bilježi u ispostavi Knin (za 13,2 %), zatim u ispostavi Drniš (za 13,1 %), ispostavi Vodice (za 8,0 %) te ispostavi Šibenik (za 5,2 %).

Područni ured/Ispostava	XII.2014.	XI.2014.	XII.2013.	Stopa rasta/pada XII.2014./XI.2014. u %	Stopa rasta/pada XII.2014./XII.2013. u %
Drniš	664	635	764	4,6	-13,1
Knin	2.336	2.307	2.690	1,3	-13,2
Šibenik	4.265	4.144	4.501	2,9	-5,2
Vodice	937	903	1.019	3,8	-8,0
Područni ured Šibenik	8.202	7.989	8.974	2,7	-8,6

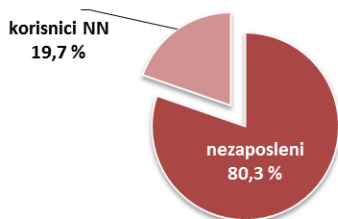
2.5. Korisnici novčane naknade za vrijeme nezaposlenosti

U prosincu 2014. godine 1.616 osoba ili 19,7 % od ukupnog broja nezaposlenih koristilo je novčanu naknadu za vrijeme nezaposlenosti.

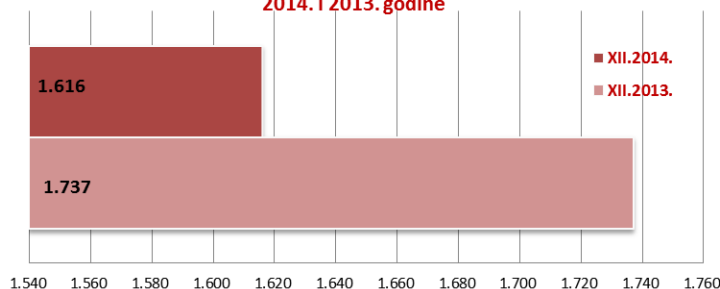
Broj korisnika novčane naknade u odnosu na prethodni mjesec je za 17,4 % veći, a u odnosu na prosinac 2013. godine manji za 7,0 %.



Udio korisnika novčane naknade u ukupnoj nezaposlenosti, studeni 2014. godine



Korisnici novčane naknade za vrijeme nezaposlenosti u prosincu, 2014. i 2013. godine



3. PRIJAVLJENE POTREBE ZA RADNICIMA

Tijekom prosinca 2014. Hrvatskom zavodu za zapošljavanje Područnom uredu Šibenik prijavljeno je ukupno 290 radnih mjesta što je za 33,0 % manje u odnosu na prethodni mjesec i za 132,0 % više u odnosu na prosinac 2013. godine.

U strukturi prijavljenih radnih mjesta, 100 radnih mjesta ili 34,5 % su sezonskog karaktera.

Područni ured/Ispostava	XII.2014.	XI.2014.	XII.2013.	Stopa rasta/pada XII.2014./XI.2014. u %	Stopa rasta/pada XII.2014./XII.2013. u %
Područni ured Šibenik	290	433	125	-33,0	132,0
od toga sezonske potrebe	100	138	1	-27,5	9900,0

Najveći broj radnih mjesta bilo je iz sljedećih djelatnosti:

- 🔧 umjetnosti, zabave i rekreacije – 104 ili 35,9 %,
- 🔧 obrazovanja – 44 ili 15,2 %,
- 🔧 građevinarstva – 33 ili 11,4 %,
- 🔧 zdravstvene zaštite i socijalne skrbi – 29 ili 10,0 % te,
- 🔧 prerađivačke industrije – 24 ili 8,3 %.

Zanimanja sa 5 i više traženih radnika u prosincu 2014. godine su:

- 🔧 turistički animator / turistička animatorica – 100
- 🔧 konobar / konobarica - 14
- 🔧 elektroinstalater / elektroinstalaterka – 13
- 🔧 prodavač / prodavačica – 11
- 🔧 instalater / instalaterka grijanja i klimatizacije – 11
- 🔧 vodoinstalater / vodoinstalaterka – 10
- 🔧 stolar / stolarica – 10
- 🔧 diplomirani ekonomist / diplomirana ekonomistica – 8
- 🔧 viši fizioterapeut / viša fizioterapeutkinja – 7
- 🔧 diplomirani pravnik / diplomirana pravnica - 6
- 🔧 diplomirani strojarski inženjer / diplomirana strojarska inženjerka – 5
- 🔧 kuhar / kuharica – 5



4. AKTIVNA POLITIKA ZAPOSŁJAVANJA

U programe aktivne politike zapošljavanja **tijekom prosinca 2014. godine novouključeno je 116** osoba, i to 28 muškaraca (24,1 %) i 88 žena (75,9 %), a obuhvaćene su sljedećim mjerama:

Obrazovanje 79 osoba (68,1 %), od čega *Stručno osposobljavanje za rad bez zasnivanja radnog odnosa* 79 osoba (100,0 %), *Potpore za zapošljavanje* 20 osoba (17,2 %), *Potpore za samozapošljavanje* 10 osoba (8,6 %), *Potpore za očuvanje radnih mjesta* 6 osoba (5,2 %), te *Javni radovi* 1 osoba (0,9 %).

U programe aktivne politike zapošljavanja **od siječnja do prosinca 2014. godine novouključeno je 597** osoba, i to 223 muškarca (37,4 %) i 374 žene (62,6 %), a obuhvaćene su sljedećim mjerama:

Obrazovanje 389 osoba (65,2 %), od čega *Stručno osposobljavanje za rad bez zasnivanja radnog odnosa* 319 osoba (82,0 %), te *Obrazovanje nezaposlenih* 70 osoba (18,0 %), *Potpore za zapošljavanje* 123 osobe (20,6 %), *Potpore za samozapošljavanje* 41 osoba (6,9 %), *Javni radovi* 32 osobe (5,4 %), te *Potpore za očuvanje radnih mjesta* 12 osoba (2,0 %).

Na kraju prosinca 2014. godine u programima aktivne politike zapošljavanja **bilo je 510 aktivna korisnika** iz prošle i tekuće godine, i to 185 muškaraca (36,3 %) i 325 žena (63,7 %), koji su nastavili s korištenjem sljedećih mjera:

Obrazovanje 326 osoba (63,9 %), od čega *Stručno osposobljavanje za rad bez zasnivanja radnog odnosa* 326 osoba (100,0 %), *Potpore za zapošljavanje* 114 osoba (22,4 %), *Potpore za samozapošljavanje* 40 osoba (7,8 %), *Javni radovi* 18 osoba (3,5 %) te *Potpore za očuvanje radnih mjesta* 12 osoba (2,4 %).

Vrsta mjere	Novouključeni u prosincu 2014.	Ukupno korisnici tijekom 2014. - do 31.12.	Ukupno aktivni korisnici iz prethodne i tekuće godine - do 31.12.2014.
Obrazovanje	79	389	326
Obrazovanje nezaposlenih	0	70	0
Potpore za usavršavanje	0	0	0
Stručno osposobljavanje za rad bez zasnivanja radnog odnosa	79	319	326
Potpore za zapošljavanje	20	123	114
Javni radovi	1	32	18
Potpore za samozapošljavanje	10	41	40
Potpore za očuvanje radnih mjesta	6	12	12
UKUPNO	116	597	510