



PROMJENE U EVIDENTIRANOJ NEZAPOSLENOSTI TIJEKOM
PROSINCA TE STANJE REGISTRIRANE NEZAPOSLENOSTI
NA KRAJU PROSINCA 2015. GODINE

Šibenik, siječanj 2016.



1. MJESEČNE PROMJENE U EVIDENTIRANOJ NEZAPOSLENOSTI TIJEKOM PROSINCA 2015. GODINE

1.1. Izlasci iz evidencije nezaposlenih

Ukupno je tijekom prosinca 2015. iz evidencije nezaposlenih izašlo 612 osoba što je za 11,3 % više nego u prethodnom mjesecu i za 6,6 % manje nego u prosincu 2014. godine.

Od ukupnog broja izlazaka, 348 osoba bile su žene ili 56,9 % i 264 muškarca ili 43,1 %.

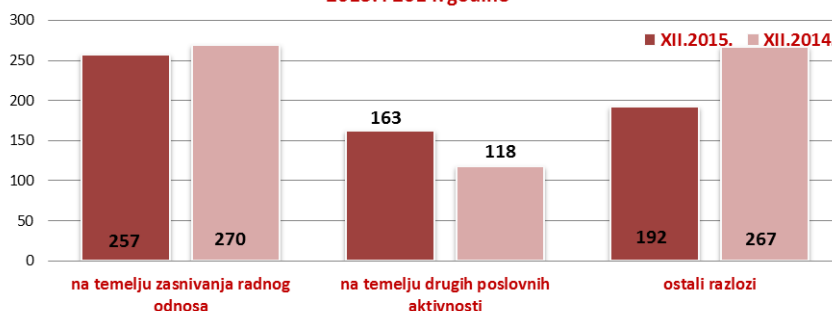
Područni ured/Ispostava	XII.2015.	XI.2015.	XII.2014.	Stopa rasta/pada XII.2015./XI.2015. u %	Stopa rasta/pada XII.2015./XII.2014. u %
Drniš	67	57	48	17,5	39,6
Knin	106	139	130	-23,7	-18,5
Šibenik	342	295	418	15,9	-18,2
Vodice	97	59	59	64,4	64,4
Područni ured Šibenik	612	550	655	11,3	-6,6

Od ukupnog broja izlazaka u prosincu 2015., zaposleno je 420 osoba ili 68,6 %, i to: 257 osoba (42,0 %) temeljem ugovora o radu i 163 osobe (26,6 %) na temelju drugih poslovnih aktivnosti (zapošljavanje prema posebnim propisima, registriranje trgovačkoga društva, obrta, ugovor o djelu i dr.).

Struktura izlazaka iz nezaposlenosti u prosincu, 2015. godine



Izlasci iz evidencije nezaposlenih u prosincu, 2015. i 2014. godine



Zapošljavanje u prosincu 2015. iz evidencije Zavoda temeljem radnog odnosa u ukupnom broju od 257 osoba je manje u odnosu na prethodni mjesec za 53 osobe ili 17,1 %, a u odnosu na prosinac 2014. bilježi se također smanjenje i to za 13 osoba ili 4,8 %.

Od ukupnog broja zaposlenih temeljem ugovora o radu u prosincu 2015., velika većina ili 222 osobe (86,4 %) zaposleno je na određeno vrijeme, a od toga broja 2 osobe su zaposlene na određeno vrijeme – **sezonsko zapošljavanje** (0,8 % od ukupnog broja zaposlenih).

149 osoba zaposleno temeljem ugovora o radu ili 58,0 % su žene i 108 muškaraca ili 42,0 %.

Evidentirano zapošljavanje najčešće se realiziralo u slijedećim djelatnostima:

- pružanju smještaja te pripremi i usluživanju hrane – 65 osoba ili 25,3 %,
- trgovini na veliko i malo – 40 osoba ili 15,6 %,
- obrazovanju - 29 osoba ili 11,3 %,
- građevinarstvu – 28 osoba ili 10,9 %, te
- prerađivačkoj industriji – 17 osoba ili 6,6 %.

Istovremeno je u prosincu 2015. godine 192 osobe izašlo iz evidencije nezaposlenih zbog ostalih razloga sukladno zakonu, npr. redovnog školovanja, nepridržavanja zakonskih odredbi, umirovljenja i dr., što je za 75 osoba ili 28,1 % manje nego u istom mjesecu 2014. godine.



1.2. Ulasci u evidenciju nezaposlenih

Ulasci u evidenciju nezaposlenih (tzv. novoprijavljene nezaposlene osobe) prema svome prethodnom statusu aktivnosti mogu biti: iz rada (radnoga odnosa ili drugih poslovnih aktivnosti), iz redovitoga školovanja te iz neaktivnosti (tj. oni koji nisu bili niti zaposleni niti su upravo završili školovanje).

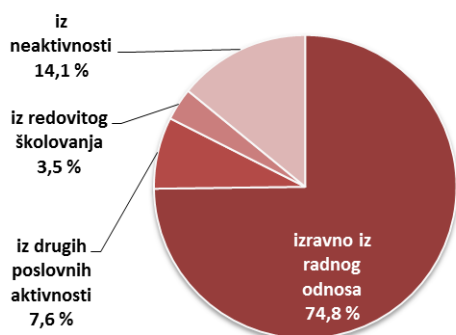
Područni ured/Ispostava	XII.2015.	XI.2015.	XII.2014.	Stopa rasta/pada XII.2015./XI.2015. u %	Stopa rasta/pada XII.2015./XII.2014. u %
Drniš	89	106	77	-16,0	15,6
Knin	140	210	159	-33,3	-11,9
Šibenik	525	770	539	-31,8	-2,6
Vodice	83	139	93	-40,3	-10,8
Područni ured Šibenik	837	1.225	868	-31,7	-3,6

Tijekom prosinca 2015. u evidenciju nezaposlenih novoprijavljeno je ukupno 837 osoba (za 31,7 % manje u odnosu na prethodni mjesec i za 3,6 % manje u odnosu na prosinac 2014. godine) i to:

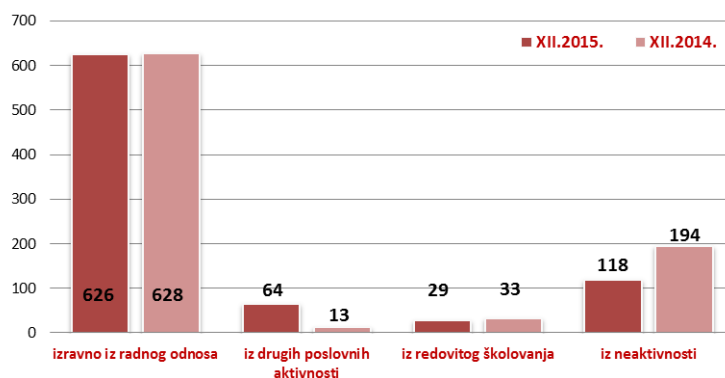
626 osoba iz radnog odnosa (74,8 %), 118 osoba iz neaktivnosti (14,1 %), 64 osobe iz drugih poslovnih aktivnosti (7,6 %) te 29 osoba iz redovitog školovanja (3,5 %).

Od ukupnog broja novoprijavljenih, 455 osoba ili 54,4 % bile su žene i 382 muškarca ili 45,6 %.

Struktura ulazaka u evidenciju nezaposlenih u prosincu, 2015. godine



Ulasci u evidenciju nezaposlenih u prosincu, 2015. i 2014. godine



S obzirom na djelatnost prethodnog zaposlenja, najviše osoba izravno iz radnog odnosa došlo je iz slijedećih djelatnosti:

- pružanja smještaja te priprema i usluživanje hrane – 207 osoba ili 33,1 %,
- trgovine na veliko i malo – 110 osoba ili 17,6 %,
- prerađivačke industrije – 89 osoba ili 14,2 %,
- administrativnih i pomoćnih uslužnih djelatnosti – 38 osoba ili 6,1 %, te
- javne uprave i obrane te obveznog socijalnog osiguranja – 33 osobe ili 5,3 %.



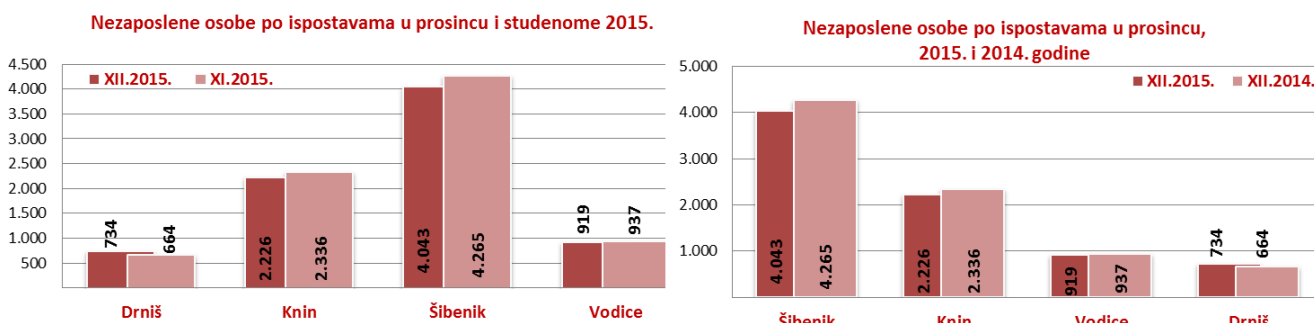
2. REGISTRIRANA NEZAPOSLENOST KRAJEM PROSINCA 2015. GODINE

Krajem prosinca 2015. godine u Hrvatskom zavodu za zapošljavanje Područni ured Šibenik, registrirano je 7.922 nezaposlene osobe, što je za 2,9 % više u odnosu na prethodni mjesec i za 3,4 % manje u odnosu na prosinac 2014. godine.

Područni ured/Ispostava	XII.2015.	XI.2015.	XII.2014.	Stopa rasta/pada XII.2015./XI.2015. u %	Stopa rasta/pada XII.2015./XII.2014. u %
Drniš	734	712	664	3,1	10,5
Knin	2.226	2.192	2.336	1,6	-4,7
Šibenik	4.043	3.860	4.265	4,7	-5,2
Vodice	919	933	937	-1,5	-1,9
Područni ured Šibenik	7.922	7.697	8.202	2,9	-3,4

2.1. Prostorna struktura nezaposlenih

Najveći apsolutni broj registriranih nezaposlenih osoba je u matičnoj ispostavi Šibenik (4.043 osobe ili 51,0 % od ukupnog broja registriranih nezaposlenih u Šibensko – kninskoj županiji), ispostavi Knin (2.226 osoba ili 28,1 %), zatim ispostavi Vodice (919 osoba ili 11,6 %), te na području ispostave Drniš (734 osobe ili 9,3 %).



U odnosu na prethodni mjesec registrirana nezaposlenost je u porastu u skoro svim ispostavama. Najveći rast u odnosu na studeni 2015. godine evidentiran je u ispostavi Šibenik (za 4,7 %) dok u ispostavi Vodice bilježi se pad broja nezaposlenih za 1,5 %.

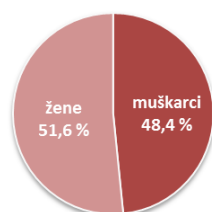
U odnosu na isti mjesec prošle godine registrirana nezaposlenost je u padu u tri ispostave - ispostavi Šibenik (za 5,2 %), ispostavi Knin (za 4,7 %) i ispostavi Vodice (za 1,9 %) dok ispostava Drniš bilježi rast (za 10,5 %).

2.2. Nezaposleni prema spolu

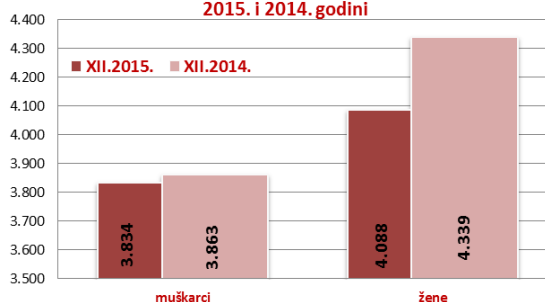
U ukupnom broju registriranih nezaposlenih osoba u prosincu 2015. udio žena iznosi 51,6 % (4.088 osoba), a muškaraca 48,4 % (3.834 osobe).

U usporedbi sa istim mjesecom prošle godine, udio nezaposlenih žena se smanjio, a muškaraca povećao za 0,1 postotni bod.

Struktura nezaposlenih osoba prema spolu u prosincu, 2015. godine

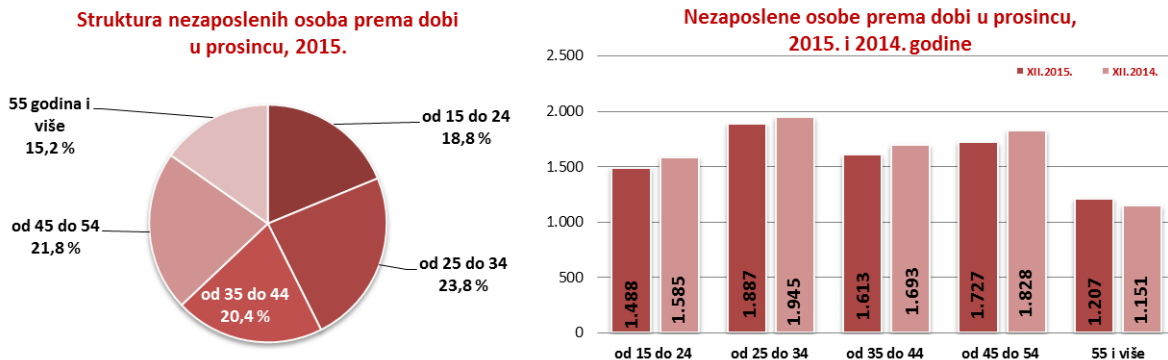


Nezaposlene osobe prema spolu u prosincu, 2015. i 2014. godini



2.3. Nezaposleni prema dobi

S obzirom na dobnu strukturu, udio osoba od 15 do 24 godine iznosi 18,8 % nezaposlenih, od 25 do 34 godine 23,8 %, od 35 do 44 godine 20,4 %, od 45 do 54 godine 21,8 %, te iznad 55 godina života 15,2 %.

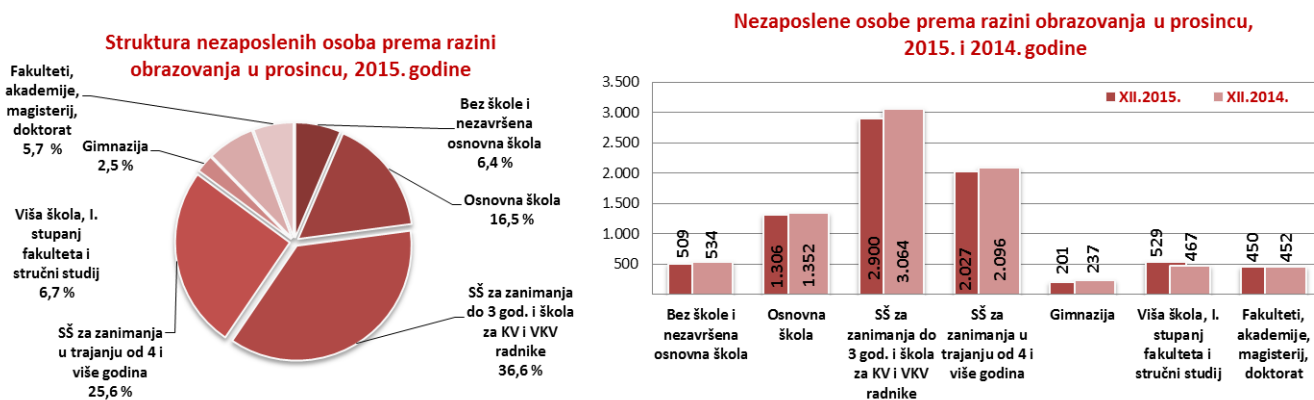


U prosincu 2015. godine nezaposlenost je u odnosu na isti mjesec 2014. smanjena u skoro svim dobnim skupinama, osim u skupini od 55 i više godina u kojoj se bilježi povećanje za 4,9 %. Najveće smanjenje zabilježeno je u skupini osoba od 15 do 24 godine (za 6,1 %).

2.4. Nezaposleni prema razini obrazovanja

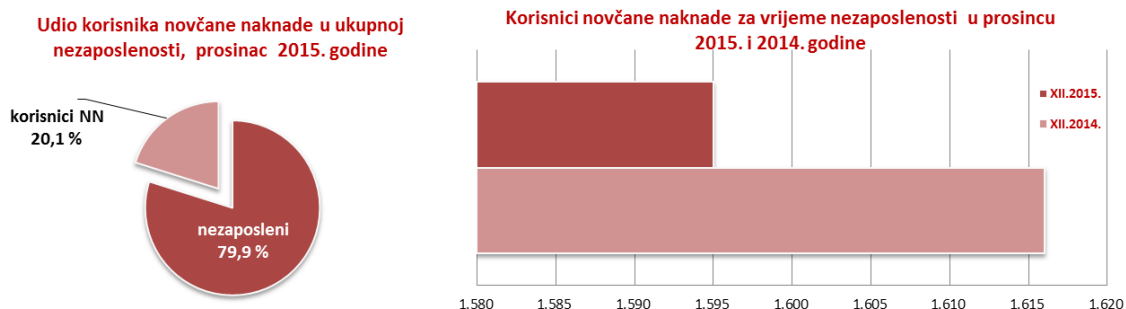
Osobe srednjoškolske razine obrazovanja čine većinu u strukturi nezaposlenih – 64,7 % (36,6 % s trogodišnjom, 25,6 % s četverogodišnjom i 2,5 % s gimnazijom).

Osobe niže razine obrazovanja čine 22,9 %, a osobe više i visoke razine 12,4 % udjela od ukupnoga broja nezaposlenih osoba.



2.5. Korisnici novčane naknade za vrijeme nezaposlenosti

U prosincu 2015. godine 1.595 osoba ili 20,1 % od ukupnog broja nezaposlenih koristilo je novčanu naknadu za vrijeme nezaposlenosti. Broj korisnika novčane naknade u odnosu na prosinac 2014. godine manji je za 1,3 %.





3. PRIJAVLJENE POTREBE ZA RADNICIMA

Tijekom prosinca 2015. Hrvatskom zavodu za zapošljavanje Područnom uredu Šibenik prijavljeno je ukupno 176 radnih mjesta što je za 70,6 % manje u odnosu na prethodni mjesec i za 39,3 % manje u odnosu na prosinac 2014. godine.

U strukturi prijavljenih radnih mjesta, niti jedno radno mjesto nije sezonskog karaktera.

Područni ured/Ispostava	XII.2015.	XI.2015.	XII.2014.	Stopa rasta/pada XII.2015./XI.2015. u %	Stopa rasta/pada XII.2015./XII.2014. u %
Područni ured Šibenik	176	599	290	-70,6	-39,3
od toga sezonske potrebe	0	234	100	-100,0	-100,0

Najveći broj radnih mjesta bilo je iz sljedećih djelatnosti:

- 🔧 obrazovanja – 39 ili 22,2 %,
- 🔧 zdravstvene zaštite i socijalne skrbi – 30 ili 17,0 %,
- 🔧 pružanja smještaja te priprema i usluživanje hrane – 23 ili 13,1 %,
- 🔧 trgovine na veliko i malo – 21 ili 11,9 %, te
- 🔧 prerađivačke industrije – 17 ili 9,7 %.

Zanimanja sa 5 i više traženih radnika u prosincu 2015. godine su:

- 🔧 medicinska sestra/medicinski tehničar - 11
- 🔧 kuhar/kuharica - 11
- 🔧 prodavač/prodavačica - 9
- 🔧 diplomirani ekonomist/diplomirana ekonomistica - 6
- 🔧 ekonomski službenik/ekonomska službenica - 6
- 🔧 čistač/čistačica - 6
- 🔧 ekonomist/ekonomistica - 5
- 🔧 vozač/vozačica lakog dostavnog vozila - 5

4. AKTIVNA POLITIKA ZAPOSŁJAVANJA

U programe aktivne politike zapošljavanja tijekom prosinca 2015. godine novouključeno je 169 osoba, i to 65 muškaraca (38,5 %) i 104 žene (61,5 %), a obuhvaćene su sljedećim mjerama:

Obrazovanje 132 osobe (78,1 %), od čega Stručno osposobljavanje za rad bez zasnivanja radnog odnosa 115 osoba (87,1 %), Obrazovanje nezaposlenih 10 osoba (7,6 %) i Potpora za usavršavanje 7 osoba (5,3 %), Potpore za samozapošljavanje 13 osoba (7,7 %), Potpore za zapošljavanje 12 osoba (7,1 %), Potpore za očuvanje radnih mjesta 6 osoba (3,6 %) te Javni radovi 6 osoba (3,6 %).

Na kraju prosinca 2015. godine u programima aktivne politike zapošljavanja bilo je 624 aktivna korisnika iz prošle godine i tekuće godine, i to 229 muškaraca (36,7 %) i 395 žena (63,3 %), koji su nastavili s korištenjem sljedećih mjera:

Obrazovanje 423 osobe (67,8 %), od čega Stručno osposobljavanje za rad bez zasnivanja radnog odnosa 413 osoba (97,6 %) i Obrazovanje nezaposlenih 10 osoba (2,4 %), Potpore za zapošljavanje 90 osoba (14,4 %), Potpore za samozapošljavanje 68 osoba (10,9 %), Javni radovi 27 osoba (4,3 %) te Potpore za očuvanje radnih mjesta 16 osoba (2,6 %).



Vrsta mjere	Novouključeni u PROSINCU 2015.	Ukupno korisnici tijekom 2015. - do 31.12.	Ukupno aktivni korisnici iz prethodne i tekuće godine do 31.12.2015.
Obrazovanje	132	462	423
Obrazovanje nezaposlenih	10	35	10
Potpore za usavršavanje	7	7	0
Stručno osposobljavanje za rad bez zasnivanja radnog odnosa	115	420	413
Potpore za zapošljavanje	12	98	90
Javni radovi	6	209	27
Potpore za samozapošljavanje	13	67	68
Potpore za očuvanje radnih mjesta	6	16	16
UKUPNO	169	852	624