



PROMJENE U EVIDENTIRANOJ NEZAPOSLENOSTI TIJEKOM
SIJEČNJA TE STANJE REGISTRIRANE NEZAPOSLENOSTI
NA KRAJU SIJEČNJA 2016. GODINE

Šibenik, veljača 2016.



1. MJESEČNE PROMJENE U EVIDENTIRANOJ NEZAPOSLENOSTI TIJEKOM SIJEČNJA 2016. GODINE

1.1. Izlasci iz evidencije nezaposlenih

Ukupno je tijekom siječnja 2016. godine iz evidencije nezaposlenih izašlo 543 osobe što je za 11,3 % manje nego u prethodnom mjesecu i za 1,5 % više nego u siječnju 2015. godine.

Od ukupnog broja izlazaka, 274 osobe bile su žene ili 50,5 % i 269 muškaraca ili 49,5 %.

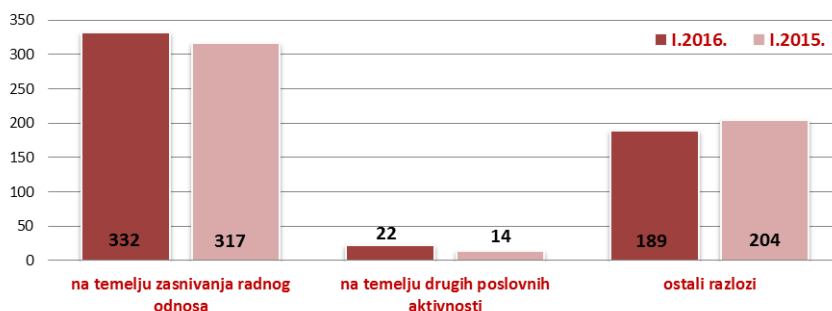
Područni ured/Ispostava	I.2016.	XII.2015.	I.2015.	Stopa rasta/pada I.2016./XII.2015. u %	Stopa rasta/pada I.2016./I.2015. u %
Drniš	112	67	37	67,2	202,7
Knin	116	106	153	9,4	-24,2
Šibenik	250	342	274	-26,9	-8,8
Vodice	65	97	71	-33,0	-8,5
Područni ured Šibenik	543	612	535	-11,3	1,5

Od ukupnog broja izlazaka u siječnju 2016., zaposleno je 354 osobe ili 65,2 %, i to: 332 osobe (61,1 %) temeljem ugovora o radu i 22 osobe (4,1 %) na temelju drugih poslovnih aktivnosti (zapošljavanje prema posebnim propisima, registriranje trgovačkoga društva, obrta, ugovor o djelu i dr.).

Struktura izlazaka iz nezaposlenosti u siječnju 2016. godine



Izlasci iz evidencije nezaposlenih u siječnju 2016. i prosincu 2015. godine



Zapošljavanje u siječnju 2016. iz evidencije Zavoda temeljem radnog odnosa u ukupnom broju od 332 osobe je veće u odnosu na prethodni mjesec za 75 osoba ili 29,2 %, a u odnosu na siječanj 2015. bilježi se također povećanje i to za 15 osoba ili 4,7 %.

Od ukupnog broja zaposlenih temeljem ugovora o radu u siječnju 2016., velika većina ili 308 osoba (92,8 %) zaposleno je na određeno vrijeme, a od toga broja 8 osoba je zaposleno na određeno vrijeme – **sezonsko zapošljavanje** (2,4 % od ukupnog broja zaposlenih).

171 osoba zaposlena temeljem ugovora o radu ili 51,5 % su žene i 161 muškarac ili 48,5 %.

Evidentirano zapošljavanje najčešće se realiziralo u slijedećim djelatnostima:

- administrativnim i pomoćnim uslužnim djelatnostima – 62 osobe ili 18,7 %,
- pružanju smještaja te pripremi i usluživanju hrane – 56 osoba ili 16,9 %,
- trgovini na veliko i malo – 45 osoba ili 13,6 %,
- obrazovanju - 44 osobe ili 13,3 %, te
- prerađivačkoj industriji – 37 osoba ili 11,1 %.

Istovremeno je u siječnju 2016. godine 189 osoba izašlo iz evidencije nezaposlenih zbog ostalih razloga sukladno zakonu, npr. redovnog školovanja, nepridržavanja zakonskih odredbi, umirovljenja i dr., što je za 15 osoba ili 7,4 % manje nego u istom mjesecu 2015. godine.



1.2. Ulasci u evidenciju nezaposlenih

Ulasci u evidenciju nezaposlenih (tzv. novoprijavljene nezaposlene osobe) prema svome prethodnom statusu aktivnosti mogu biti: iz rada (radnoga odnosa ili drugih poslovnih aktivnosti), iz redovitoga školovanja te iz neaktivnosti (tj. oni koji nisu bili niti zaposleni niti su upravo završili školovanje).

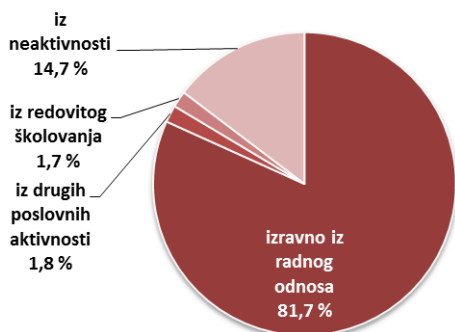
Područni ured/Ispostava	I.2016.	XII.2015.	I.2015.	Stopa rasta/pada I.2016./XII.2015. u %	Stopa rasta/pada I.2016./I.2015. u %
Drniš	87	89	74	-2,2	17,6
Knin	179	140	217	27,9	-17,5
Šibenik	821	525	620	56,4	32,4
Vodice	118	83	129	42,2	-8,5
Područni ured Šibenik	1.205	837	1.040	44,0	15,9

Tijekom siječnja 2016. u evidenciju nezaposlenih novoprijavljeno je ukupno 1.205 osoba (za 44,0 % više u odnosu na prethodni mjesec i za 15,9 % više u odnosu na siječanj 2015. godine) i to:

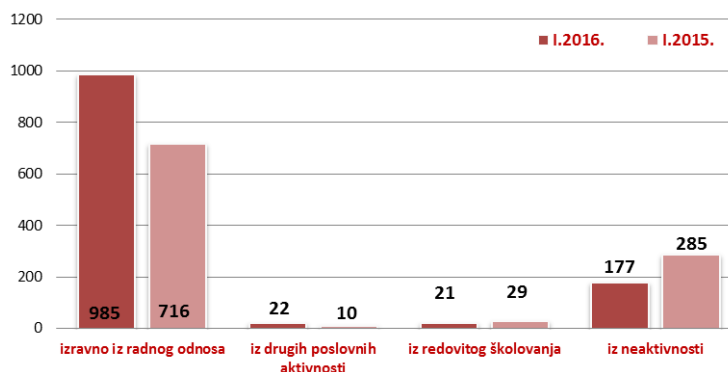
985 osoba izravno iz radnog odnosa (81,7 %), 177 osoba iz neaktivnosti (14,7 %), 22 osobe iz drugih poslovnih aktivnosti (1,8 %) te 21 osoba iz redovitog školovanja (1,7 %).

Od ukupnog broja novoprijavljenih, 534 osobe ili 44,3 % bile su žene i 671 muškarac ili 55,7 %.

Struktura ulazaka u evidenciju nezaposlenih u siječnju, 2016. godine



Ulasci u evidenciju nezaposlenih u siječnju, 2016. i 2015. godine



S obzirom na djelatnost prethodnog zaposlenja, najviše osoba izravno iz radnog odnosa došlo je iz slijedećih djelatnosti:

- prerađivačke industrije – 418 osoba ili 42,4 %,
- pružanja smještaja te priprema i usluživanje hrane – 210 osoba ili 21,3 %,
- trgovine na veliko i malo – 129 osoba ili 13,1 %,
- administrativnih i pomoćnih uslužnih djelatnosti – 33 osobe ili 3,4 %, te
- obrazovanja – 33 osobe ili 3,4 %.



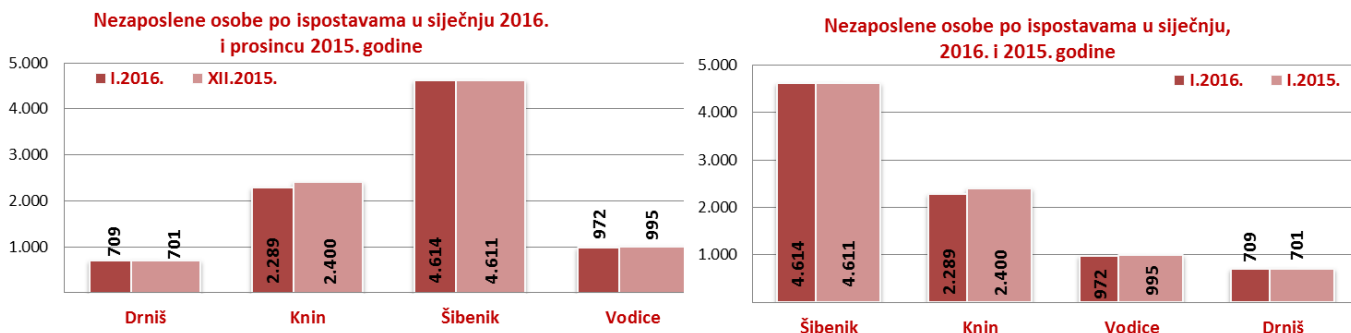
2. REGISTRIRANA NEZAPOSLENOST KRAJEM SIJEČNJA 2016. GODINE

Krajem siječnja 2016. godine u Hrvatskom zavodu za zapošljavanje Područni ured Šibenik, registrirano je 8.584 nezaposlene osobe, što je za 8,4 % više u odnosu na prethodni mjesec i za 1,4 % manje u odnosu na siječanj 2015. godine.

Područni ured/Ispostava	I.2016.	XII.2015.	I.2015.	Stopa rasta/pada I.2016./XII.2015. u %	Stopa rasta/pada I.2016./I.2015. u %
Drniš	709	734	701	-3,4	1,1
Knin	2.289	2.226	2.400	2,8	-4,6
Šibenik	4.614	4.043	4.611	14,1	0,1
Vodice	972	919	995	5,8	-2,3
Područni ured Šibenik	8.584	7.922	8.707	8,4	-1,4

2.1. Prostorna struktura nezaposlenih

Najveći apsolutni broj registriranih nezaposlenih osoba je u matičnoj ispostavi Šibenik (4.614 osoba ili 53,8 % od ukupnog broja registriranih nezaposlenih u Šibensko – kninskoj županiji), ispostavi Knin (2.289 osoba ili 26,7 %), zatim ispostavi Vodice (972 osobe ili 11,3 %), te na području ispostave Drniš (709 osoba ili 8,3 %).



U odnosu na prethodni mjesec registrirana nezaposlenost je u porastu u skoro svim ispostavama. Najveći rast u odnosu na prosinac 2015. godine evidentiran je u ispostavi Šibenik (za 14,1 %) dok se u ispostavi Drniš bilježi pad broja nezaposlenih za 3,4 %.

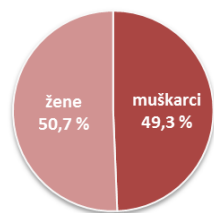
U odnosu na isti mjesec prošle godine registrirana nezaposlenost je u padu u dvije ispostave - ispostavi Knin (za 4,6 %) i u ispostavi Vodice (za 2,3 %), dok ispostava Drniš (za 1,1 %) i ispostava Šibenik (za 0,1 %) bilježe rast.

2.2. Nezaposleni prema spolu

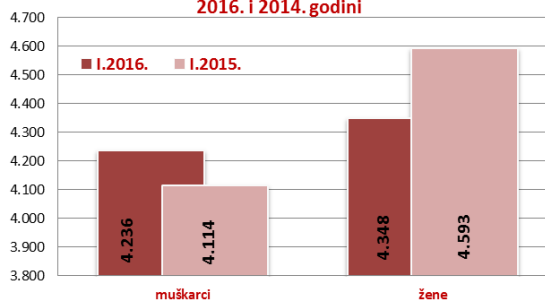
U ukupnom broju registriranih nezaposlenih osoba u siječnju 2016. udio žena iznosi 50,7 % (4.348 osoba), a muškaraca 49,3 % (4.236 osoba).

U usporedbi sa istim mjesecom prošle godine, udio nezaposlenih žena se smanjio, a muškaraca povećao za 1,0 postotni bod.

Struktura nezaposlenih osoba prema spolu u siječnju 2016. godine

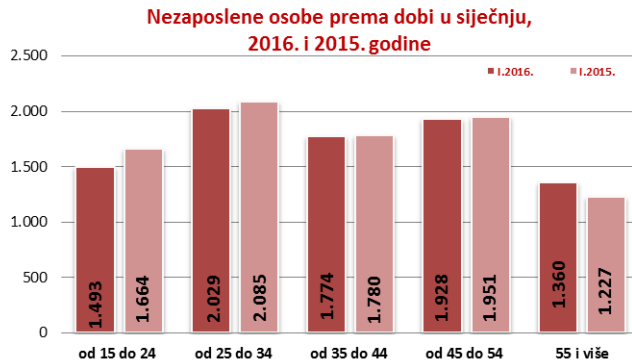
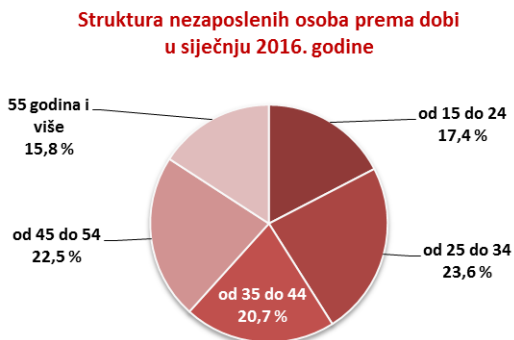


Nezaposlene osobe prema spolu u siječnju 2016. i 2014. godini



2.3. Nezaposleni prema dobi

S obzirom na dobnu strukturu, udio osoba od 15 do 24 godine iznosi 17,4 % nezaposlenih, od 25 do 34 godine 23,6 %, od 35 do 44 godine 20,7 %, od 45 do 54 godine 22,5 %, te iznad 55 godina života 15,8 %.

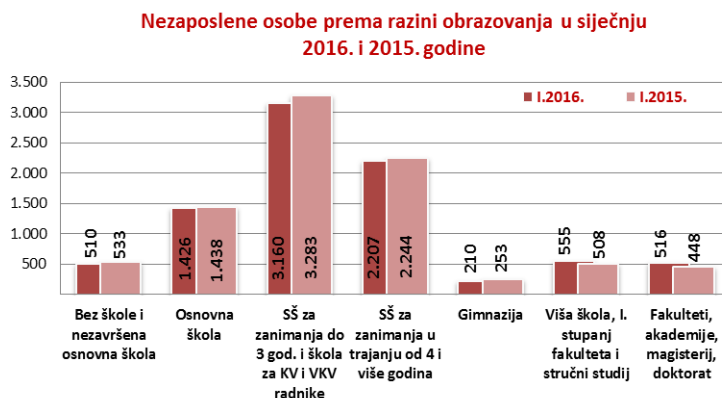


U siječnju 2016. godine nezaposlenost je u odnosu na isti mjesec 2015. smanjena u skoro svim dobnim skupinama, osim u skupini od 55 i više godina u kojoj se bilježi povećanje za 10,8 %. Najveće smanjenje zabilježeno je u skupini osoba od 15 do 24 godine (za 10,3 %).

2.4. Nezaposleni prema razini obrazovanja

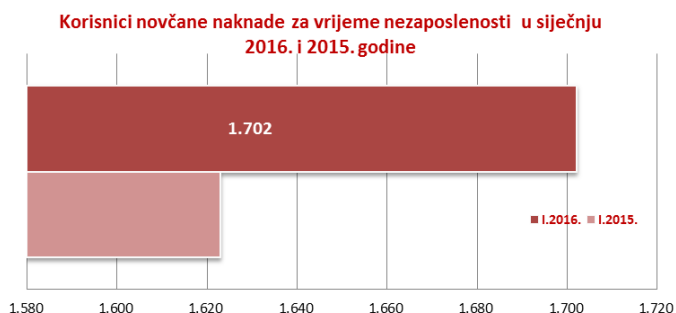
Osobe srednjoškolske razine obrazovanja čine većinu u strukturi nezaposlenih – 65,0 % (36,8 % s trogodišnjom, 25,7 % s četverogodišnjom i 2,4 % s gimnazijom).

Osobe niže razine obrazovanja čine 22,6 %, a osobe više i visoke razine 12,5 % udjela od ukupnoga broja nezaposlenih osoba.



2.5. Korisnici novčane naknade za vrijeme nezaposlenosti

U siječnju 2016. godine 1.702 osobe ili 19,8 % od ukupnog broja nezaposlenih koristilo je novčanu naknadu za vrijeme nezaposlenosti. Broj korisnika novčane naknade u odnosu na siječanj 2015. godine veći je za 4,9 %.





3. PRIJAVLJENE POTREBE ZA RADNICIMA

Tijekom siječnja 2016. Hrvatskom zavodu za zapošljavanje Područnom uredu Šibenik prijavljeno je ukupno 584 radna mjesta što je za 231,8 % više u odnosu na prethodni mjesec i za 33,9 % više u odnosu na siječanj 2015. godine.

U strukturi prijavljenih radnih mjesta, 367 radnih mjesta ili 62,8 % je sezonskog karaktera (za 123,8 % više nego u siječnju 2015. godine).

Područni ured/Ispostava	I.2016.	XII.2015.	I.2015.	Stopa rasta/pada I.2016./XII.2015. u %	Stopa rasta/pada I.2016./I.2015. u %
Područni ured Šibenik	584	176	436	231,8	33,9
od toga sezonske potrebe	367	0	164	0,0	123,8

Najveći broj radnih mjesta bilo je iz sljedećih djelatnosti:

- pružanja smještaja te priprema i usluživanje hrane – 339 ili 58,0 %,
- trgovine na veliko i malo – 62 ili 10,6 %,
- zdravstvene zaštite i socijalne skrbi – 38 ili 6,5 %,
- obrazovanja – 30 ili 5,1 %, te
- ostalih uslužnih djelatnosti – 24 ili 4,1 %.

Zanimanja sa 5 i više traženih radnika u siječnju 2016. godine su:

- konobar/konobarica - 80
- čistač/čistačica - 61
- prodavač/prodavačica - 48
- kuhar/kuharica - 47
- sobar/sobarica - 28
- pomoćni konobar/pomoćna konobarica - 26
- kuhinjski radnik/kuhinjska radnica - 26
- repcionar/repcionarka - 17
- medicinska sestra/medicinski tehničar - 13
- diplomirani ekonomist/diplomirana ekonomistica - 13
- pekar/pekarica bureka i pizze - 12
- njegovatelj/njegovateljica bolesnika u kući - 10
- pralja - 10
- ekonomski službenik/ekonomska službenica - 8
- vozač/vozačica teretnog vozila - 8
- pomoćni kuhar/pomoćna kuharica - 7
- fizioterapeut/fizioterapeutkinja - 6
- odgojitelj/odgojiteljica predškolske djece - 6
- diplomirani pravnik/diplomirana pravica - 6
- ekonomist/ekonomistica - 6
- zidar i tesar/zidarka i tesarica - 6
- diplomirani inženjer/diplomirana inženjerka arhitekture - 5
- viši fizioterapeut/viša fizioterapeutkinja - 5
- hotelijersko-turistički službenik/hotelijersko-turistička službenica - 5
- kupališni spasilac/kupališna spasiateljica – 5



4. AKTIVNA POLITIKA ZAPOSŁJAVANJA

U programe aktivne politike zapošljavanja **tijekom siječnja 2016. godine novouključeno je 7 osoba**, i to 2 muškaraca (28,6 %) i 5 žena (71,4 %), a obuhvaćene su sljedećim mjerama:

Obrazovanje 4 osobe (57,1 %), od čega Stručno osposobljavanje za rad bez zasnivanja radnog odnosa 4 osobe (100,0 %) i *Potpore za samozapošljavanje* 3 osobe (42,9 %).

Na kraju siječnja 2016. godine u programima aktivne politike zapošljavanja **bilo je 616 aktivnih korisnika** iz prošle godine i tekuće godine, i to 225 muškaraca (36,5 %) i 391 žena (63,5 %), koji su nastavili s korištenjem sljedećih mjera:

Obrazovanje 419 osoba (68,0 %), od čega Stručno osposobljavanje za rad bez zasnivanja radnog odnosa 409 osoba (97,6 %) i *Obrazovanje nezaposlenih* 10 osoba (2,4 %), *Potpore za zapošljavanje* 88 osoba (14,3 %), *Potpore za samozapošljavanje* 71 osoba (11,5 %), *Javni radovi* 22 osobe (3,6 %) te *Potpore za očuvanje radnih mjesta* 16 osoba (2,6 %).

Vrsta mjere	Novouključeni u SIJEČNJU 2016.	Ukupno korisnici tijekom 2016. - do 31.1.	Ukupno aktivni korisnici iz prethodne i tekuće godine do 31.1.2016.
Obrazovanje	4	4	419
Obrazovanje nezaposlenih	0	0	10
Potpore za usavršavanje	0	0	0
Stručno osposobljavanje za rad bez zasnivanja radnog odnosa	4	4	409
Potpore za zapošljavanje	0	0	88
Javni radovi	0	0	22
Potpore za samozapošljavanje	3	3	71
Potpore za očuvanje radnih mjesta	0	0	16
UKUPNO	7	7	616