



PROMJENE U EVIDENTIRANOJ NEZAPOSLENOSTI TIJEKOM
VELJAČE TE STANJE REGISTRIRANE NEZAPOSLENOSTI
NA KRAJU VELJAČE 2016. GODINE

Šibenik, ožujak 2016.



1. MJESEČNE PROMJENE U EVIDENTIRANOJ NEZAPOSLENOSTI TIJEKOM VELJAČE 2016. GODINE

1.1. Izlasci iz evidencije nezaposlenih

Ukupno je tijekom veljače 2016. godine iz evidencije nezaposlenih izašlo 647 osoba što je za 19,2 % više nego u prethodnom mjesecu i za 2,5 % više nego u veljači 2015. godine.

Od ukupnog broja izlazaka, 323 osobe bile su žene ili 49,9 % i 324 muškarca ili 50,1 %.

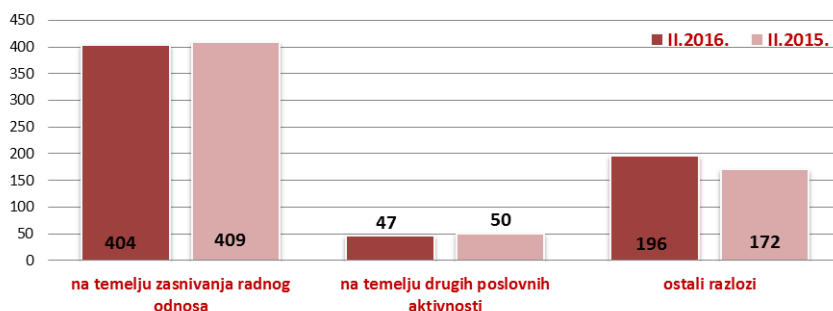
Područni ured/Ispostava	II.2016.	I.2016.	II.2015.	Stopa rasta/pada II.2016./I.2016. u %	Stopa rasta/pada II.2016./II.2015. u %
Drniš	67	112	50	-40,2	34,0
Knin	122	116	115	5,2	6,1
Šibenik	386	250	388	54,4	-0,5
Vodice	72	65	78	10,8	-7,7
Područni ured Šibenik	647	543	631	19,2	2,5

Od ukupnog broja izlazaka u veljači 2016., zaposlena je 451 osoba ili 69,7 %, i to: 404 osobe (62,4 %) temeljem ugovora o radu i 47 osoba (7,3 %) na temelju drugih poslovnih aktivnosti (zapošljavanje prema posebnim propisima, registriranje trgovačkoga društva, obrta, ugovor o djelu i dr.).

Struktura izlazaka iz nezaposlenosti u veljači 2016. godine



Izlasci iz evidencije nezaposlenih u veljači 2016. i 2015. godine



Zapošljavanje u veljači 2016. iz evidencije Zavoda temeljem radnog odnosa u ukupnom broju od 404 osobe je veće u odnosu na prethodni mjesec za 72 osobe ili 21,7 %, a u odnosu na veljaču 2015. bilježi se smanjenje i to za 5 osoba ili 1,2 %.

Od ukupnog broja zaposlenih temeljem ugovora o radu u veljači 2016., velika većina ili 384 osobe (95,0 %) zaposleno je na određeno vrijeme, a od toga broja 83 osobe je zaposleno na određeno vrijeme – **sezonsko zapošljavanje** (20,5 % od ukupnog broja zaposlenih).

200 osoba zaposlenih temeljem ugovora o radu ili 49,5 % su žene i 204 muškarca ili 50,5 %.

Evidentirano zapošljavanje najčešće se realiziralo u slijedećim djelatnostima:

- pružanju smještaja te pripremi i usluživanju hrane – 97 osoba ili 24,0 %,
- trgovini na veliko i malo – 74 osobe ili 18,3 %,
- prerađivačkoj industriji – 73 osobe ili 18,1 %,
- građevinarstvu – 36 osoba ili 8,9 % te
- obrazovanju - 33 osobe ili 8,2 %.

Istovremeno je u veljači 2016. godine 196 osoba izašlo iz evidencije nezaposlenih zbog ostalih razloga sukladno zakonu, npr. redovnog školovanja, nepridržavanja zakonskih odredbi, umirovljenja i dr., što je za 24 osobe ili 14,0 % više nego u istom mjesecu 2015. godine.



1.2. Ulasci u evidenciju nezaposlenih

Ulasci u evidenciju nezaposlenih (tzv. novoprijavljene nezaposlene osobe) prema svome prethodnom statusu aktivnosti mogu biti: iz rada (radnoga odnosa ili drugih poslovnih aktivnosti), iz redovitoga školovanja te iz neaktivnosti (tj. oni koji nisu bili niti zaposleni niti su upravo završili školovanje).

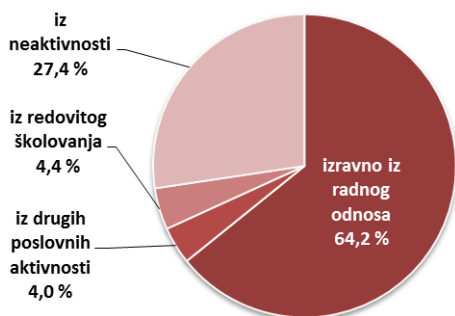
Područni ured/Ispostava	II.2016.	I.2016.	II.2015.	Stopa rasta/pada II.2016./I.2016. u %	Stopa rasta/pada II.2016./II.2015. u %
Drniš	56	87	58	-35,6	-3,4
Knin	140	179	141	-21,8	-0,7
Šibenik	407	821	397	-50,4	2,5
Vodice	73	118	94	-38,1	-22,3
Područni ured Šibenik	676	1.205	690	-43,9	-2,0

Tijekom veljače 2016. u evidenciju nezaposlenih novoprijavljeno je ukupno 676 osoba (za 43,9 % manje u odnosu na prethodni mjesec i za 2,0 % manje u odnosu na veljaču 2015. godine) i to:

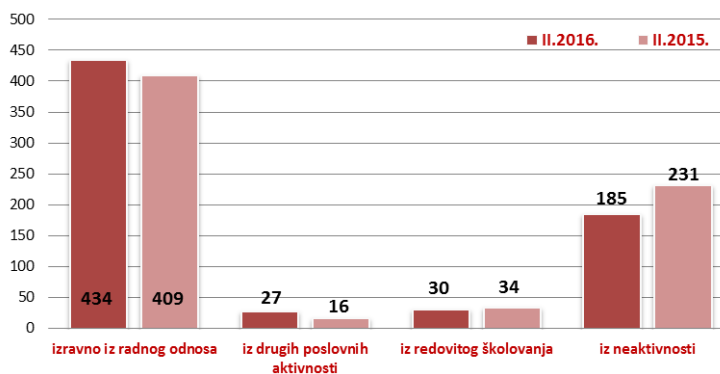
434 osobe izravno iz radnog odnosa (64,2 %), 185 osoba iz neaktivnosti (27,4 %), 30 osoba iz redovitog školovanja (4,4 %) te 27 osoba iz drugih poslovnih aktivnosti (4,0 %).

Od ukupnog broja novoprijavljenih, 333 osobe ili 49,3 % bile su žene i 343 muškarca ili 50,7 %.

Struktura ulazaka u evidenciju nezaposlenih u veljači, 2016. godine



Ulasci u evidenciju nezaposlenih u veljači, 2016. i 2015. godine



S obzirom na djelatnost prethodnog zaposlenja, najviše osoba izravno iz radnog odnosa došlo je iz slijedećih djelatnosti:

- pružanja smještaja te priprema i usluživanje hrane – 114 osoba ili 26,3 %,
- trgovine na veliko i malo – 106 osoba ili 24,4 %,
- prerađivačke industrije – 66 osoba ili 15,2 %,
- građevinarstva – 31 osoba ili 7,1 %, te
- obrazovanja – 26 osoba ili 6,0 %.



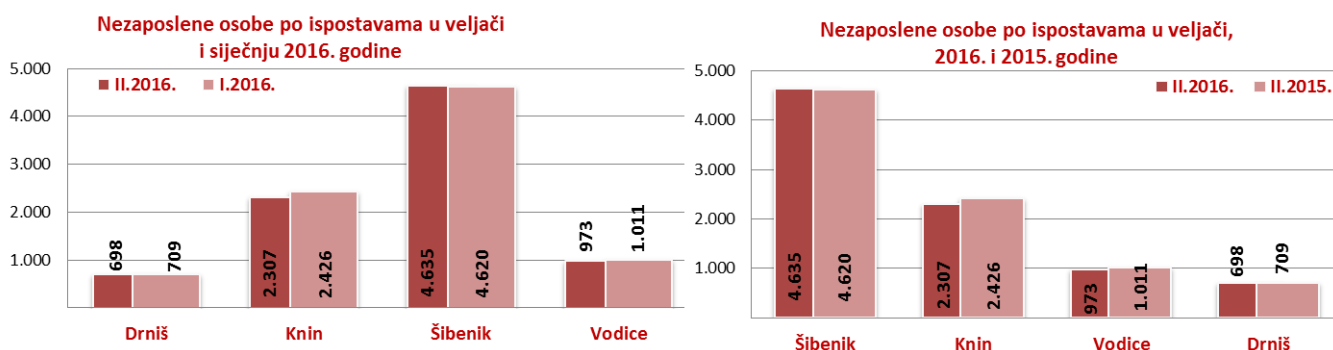
2. REGISTRIRANA NEZAPOSLENOST KRAJEM VELJAČE 2016. GODINE

Krajem veljače 2016. godine u Hrvatskom zavodu za zapošljavanje Područni ured Šibenik, registrirano je 8.613 nezaposlenih osoba, što je za 0,3 % više u odnosu na prethodni mjesec i za 1,7 % manje u odnosu na veljaču 2015. godine.

Područni ured/Ispostava	II.2016.	I.2016.	II.2015.	Stopa rasta/pada II.2016./I.2016. u %	Stopa rasta/pada II.2016./II.2015. u %
Drniš	698	709	709	-1,6	-1,6
Knin	2.307	2.289	2.426	0,8	-4,9
Šibenik	4.635	4.614	4.620	0,5	0,3
Vodice	973	972	1.011	0,1	-3,8
Područni ured Šibenik	8.613	8.584	8.766	0,3	-1,7

2.1. Prostorna struktura nezaposlenih

Najveći apsolutni broj registriranih nezaposlenih osoba je u matičnoj ispostavi Šibenik (4.635 osoba ili 53,8 % od ukupnog broja registriranih nezaposlenih u Šibensko – kninskoj županiji), ispostavi Knin (2.307 osoba ili 26,8 %), zatim ispostavi Vodice (973 osobe ili 11,3 %), te na području ispostave Drniš (698 osoba ili 8,1 %).



U odnosu na prethodni mjesec registrirana nezaposlenost je u porastu u skoro svim ispostavama. Najveći rast u odnosu na siječanj 2016. godine evidentiran je u ispostavi Knin (za 0,8 %) dok se u ispostavi Drniš bilježi pad broja nezaposlenih za 1,6 %.

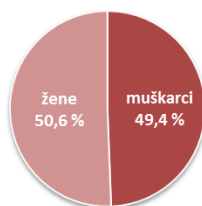
U odnosu na isti mjesec prošle godine registrirana nezaposlenost je u padu u tri ispostave - ispostavi Knin (za 4,9 %) i u ispostavi Vodice (za 3,8 %) i ispostavi Drniš (za 1,6 %) dok ispostava Šibenik (za 0,3 %) bilježi rast.

2.2. Nezaposleni prema spolu

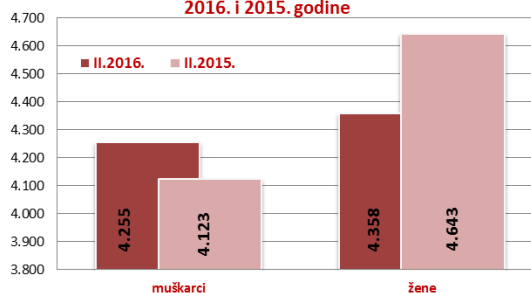
U ukupnom broju registriranih nezaposlenih osoba u veljači 2016. udio žena iznosi 50,6 % (4.358 osoba), a muškaraca 49,4 % (4.255 osoba).

U usporedbi sa istim mjesecom prošle godine, udio nezaposlenih žena se smanjio, a muškaraca povećao za 0,1 postotni bod.

Struktura nezaposlenih osoba prema spolu u veljači 2016. godine



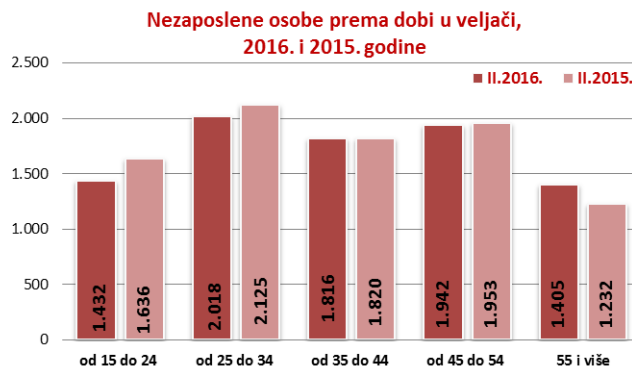
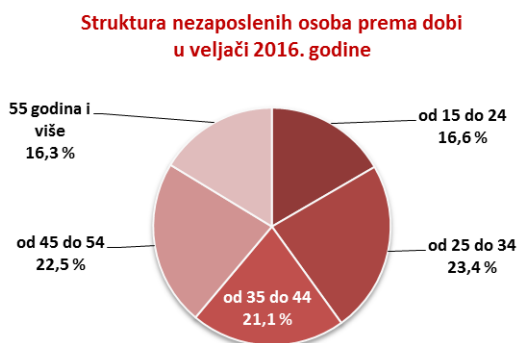
Nezaposlene osobe prema spolu u veljači 2016. i 2015. godine





2.3. Nezaposleni prema dobi

S obzirom na dobnu strukturu, udio osoba od 15 do 24 godine iznosi 16,6 % nezaposlenih, od 25 do 34 godine 23,4 %, od 35 do 44 godine 21,1 %, od 45 do 54 godine 22,5 %, te iznad 55 godina života 16,3 %.

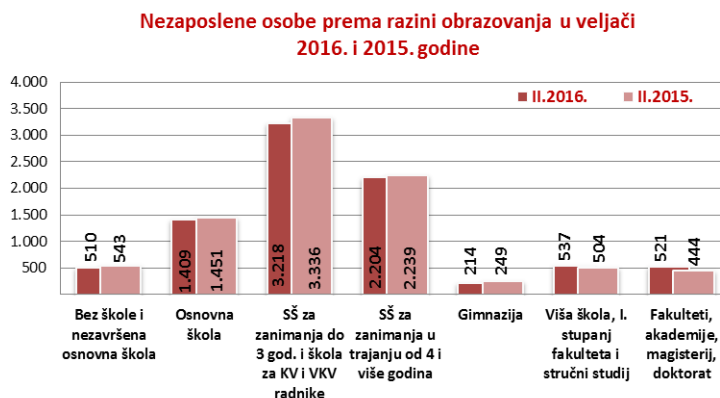


U veljači 2016. godine nezaposlenost je u odnosu na isti mjesec 2015. smanjena u skoro svim dobnim skupinama, osim u skupini od 55 i više godina u kojoj se bilježi povećanje za 14,0 %. Najveće smanjenje zabilježeno je u skupini osoba od 15 do 24 godine (za 12,5 %).

2.4. Nezaposleni prema razini obrazovanja

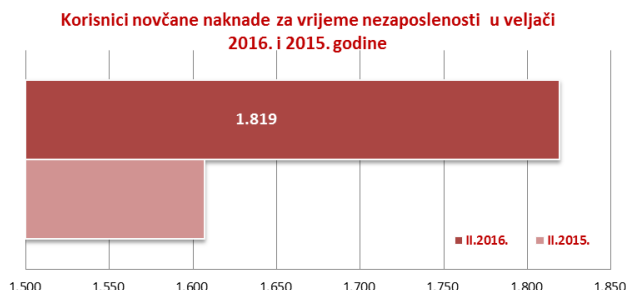
Osobe srednjoškolske razine obrazovanja čine većinu u strukturi nezaposlenih – 65,4 % (37,4 % s trogodišnjom, 25,6 % s četverogodišnjom i 2,5 % s gimnazijom).

Udio osoba niže razine obrazovanja je 22,3 %, a osoba više i visoke razine 12,3 % udjela od ukupnoga broja nezaposlenih osoba.



2.5. Korisnici novčane naknade za vrijeme nezaposlenosti

U veljači 2016. godine 1.819 osoba ili 21,1 % od ukupnog broja nezaposlenih koristilo je novčanu naknadu za vrijeme nezaposlenosti. Broj korisnika novčane naknade u odnosu na veljaču 2015. godine veći je za 13,2 %.





3. PRIJAVLJENE POTREBE ZA RADNICIMA

Tijekom veljače 2016. Hrvatskom zavodu za zapošljavanje Područnom uredu Šibenik prijavljeno je ukupno 879 radnih mjesta što je za 50,5 % više u odnosu na prethodni mjesec i za 76,2 % više u odnosu na veljaču 2015. godine.

U strukturi prijavljenih radnih mjesta, 574 radna mjesta ili 65,3 % su sezonskog karaktera (za 162,1 % više nego u veljači 2015. godine).

Područni ured/Ispostava	II.2016.	I.2016.	II.2015.	Stopa rasta/pada II.2016./I.2016. u %	Stopa rasta/pada II.2016./II.2015. u %
Područni ured Šibenik	879	584	499	50,5	76,2
od toga sezonske potrebe	574	367	219	0,0	162,1

Najveći broj radnih mjesta bilo je iz sljedećih djelatnosti:

- pružanja smještaja te priprema i usluživanje hrane – 475 ili 54,0 %,
- umjetnosti, zabave i rekreacije – 102 ili 11,6 %,
- zdravstvene zaštite i socijalne skrbi – 47 ili 5,3 %,
- prerađivačke industrije – 43 ili 4,9 % te
- obrazovanja – 43 ili 4,9 %.

Zanimanja sa 5 i više traženih radnika u veljači 2016. godine su:

- konobar/konobarica - 137
- sobar/sobarica - 80
- kuhar/kuharica - 73
- čistač/čistačica - 55
- pomoćni konobar/pomoćna konobarica - 51
- prodavač/prodavačica - 37
- pomoćni kuhar/pomoćna kuharica - 35
- kuhinjski radnik/kuhinjska radnica - 32
- recepcionar/recepcionarka - 26
- ekonomist/ekonomistica - 22
- ekonomski službenik/ekonomska službenica - 21
- radnik/radnica u održavanju - 21
- diplomirani ekonomist/diplomirana ekonomistica - 19
- njegovatelj/njegovateljica bolesnika u kući - 16
- pralja (tradicionalna) - 13
- zidar/zidarka - 12
- pekar/pekarica bureka i pizze - 12
- medicinska sestra/medicinski tehničar - 9
- vozač/vozačica autobusa - 9
- tesar/tesarica - 7
- radnik/radnica u niskogradnji - 7
- kućni majstor/kućna majstorica - 6
- diplomirani strojarski inženjer/diplomirana strojarska inženjerka - 5
- njegovatelj/njegovateljica starijih i nemoćnih osoba - 5
- pekar/pekarica - 5
- ručni perač/ručna peračica automobila - 5



4. AKTIVNA POLITIKA ZAPOSŁJAVANJA

U programe aktivne politike zapošļavanja **tijekom veljače 2016. godine novouključeno je 38** osoba, i to 12 muškaraca (31,6 %) i 26 žena (68,4 %), a obuhvaćene su sljedećim mjerama:

Obrazovanje 33 osobe (86,8 %), od čega *Stručno osposobljavanje za rad bez zasnivanja radnog odnosa* 33 osobe (100,0 %), *Potpore za samozapošļavanje* 3 osobe (7,9 %), *Javni radovi* 1 osoba (2,6 %) te *Potpore za očuvanje radnih mjesta* 1 osoba (2,6 %).

Na kraju veljače 2016. godine u programima aktivne politike zapošļavanja **bilo je 577 aktivnih korisnika** iz prošle godine i tekuće godine, i to 209 muškaraca (36,2 %) i 368 žena (63,8 %), koji su nastavili s korištenjem sljedećih mjera:

Obrazovanje 397 osoba (68,8 %), od čega *Stručno osposobljavanje za rad bez zasnivanja radnog odnosa* 397 osoba (100,0 %), *Potpore za zapošļavanje* 78 osoba (13,5 %), *Potpore za samozapošļavanje* 72 osobe (12,5 %), *Potpore za očuvanje radnih mjesta* 17 osoba (2,9 %) te *Javni radovi* 13 osoba (2,3 %).

Vrsta mjere	Novouključeni u VELJAČI 2016.	Ukupno korisnici tijekom 2016. - do 29.2.	Ukupno aktivni korisnici iz prethodne i tekuće godine do 29.2.2016.
Obrazovanje	33	37	397
Obrazovanje nezaposlenih	0	0	0
Potpore za usavršavanje	0	0	0
Stručno osposobljavanje za rad bez zasnivanja radnog odnosa	33	37	397
Potpore za zapošļavanje	0	0	78
Javni radovi	1	1	13
Potpore za samozapošļavanje	3	6	72
Potpore za očuvanje radnih mjesta	1	1	17
UKUPNO	38	45	577