



**PROMJENE U EVIDENTIRANOJ NEZAPOSLENOSTI TIJEKOM
OŽUJKA TE STANJE REGISTRIRANE NEZAPOSLENOSTI
NA KRAJU OŽUJKA 2016. GODINE**

Šibenik, travanj, 2016.

1. MJESEČNE PROMJENE U EVIDENTIRANOJ NEZAPOSLENOSTI TIJEKOM OŽUJKA 2016. GODINE

1.1. Izlasci iz evidencije nezaposlenih

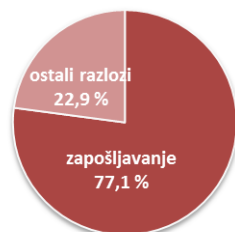
Ukupno je tijekom ožujka 2016. godine iz evidencije nezaposlenih izašlo 1.100 osoba što je za 70,0 % više nego u prethodnom mjesecu i za 22,5 % više nego u ožujku 2015. godine.

Od ukupnog broja izlazaka, 515 osoba bile su žene ili 46,8 % i 585 muškaraca ili 53,2 %.

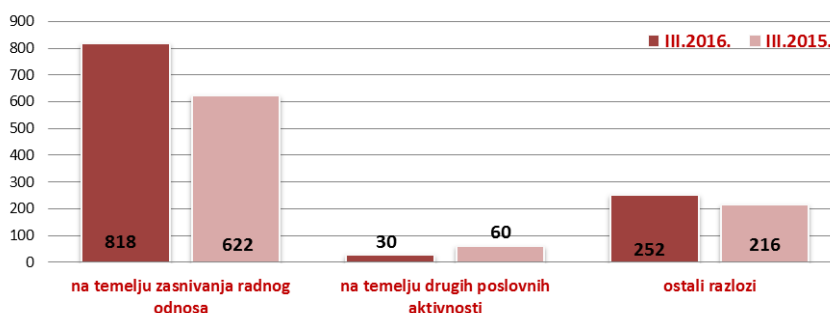
Područni ured/Ispostava	III.2016.	II.2016.	III.2015.	Stopa rasta/pada III.2016./II.2016. u %	Stopa rasta/pada III.2016./III.2015. u %
Drniš	87	67	74	29,9	17,6
Knin	169	122	142	38,5	19,0
Šibenik	742	386	568	92,2	30,6
Vodice	102	72	114	41,7	-10,5
Područni ured Šibenik	1.100	647	898	70,0	22,5

Od ukupnog broja izlazaka u ožujku 2016., zaposleno je 848 osoba ili 77,1 %, i to: 818 osoba (74,4 %) temeljem ugovora o radu i 30 osoba (2,7 %) na temelju drugih poslovnih aktivnosti (zapošljavanje prema posebnim propisima, registriranje trgovačkoga društva, obrta, ugovor o djelu i dr.).

Struktura izlazaka iz nezaposlenosti u ožujku 2016. godine



Izlasci iz evidencije nezaposlenih u ožujku 2016. i 2015. godine



Zapošljavanje u ožujku 2016. iz evidencije Zavoda temeljem radnog odnosa u ukupnom broju od 818 osoba je veće u odnosu na prethodni mjesec za 414 osoba ili 102,5 %, a u odnosu na ožujak 2015. bilježi se također povećanje i to za 196 osoba ili 31,5 %.

Od ukupnog broja zaposlenih temeljem ugovora o radu u ožujku 2016., velika većina ili 777 osoba (95,0 %) zaposleno je na određeno vrijeme, a od toga broja 324 osobe su zaposlene na određeno vrijeme – **sezonsko zapošljavanje** (39,6 % od ukupnog broja zaposlenih).

376 osoba zaposlenih temeljem ugovora o radu ili 46,0 % su žene i 442 muškarca ili 54,0 %.

Evidentirano zapošljavanje najčešće se realiziralo u slijedećim djelatnostima:

- pružanju smještaja te pripremi i usluživanju hrane – 259 osoba ili 31,7 %,
- prerađivačkoj industriji – 226 osoba ili 27,6 %,
- trgovini na veliko i malo – 112 osoba ili 13,7 %,
- umjetnosti, zabavi i rekreaciji – 40 osoba ili 4,9 %, te
- građevinarstvu – 39 osoba ili 4,8 %.

Istovremeno su u ožujku 2016. godine 252 osobe izašle iz evidencije nezaposlenih zbog ostalih razloga sukladno zakonu, npr. redovnog školovanja, nepridržavanja zakonskih odredbi, umirovljenja i dr., što je za 36 osobe ili 16,7 % više nego u istom mjesecu 2015. godine.

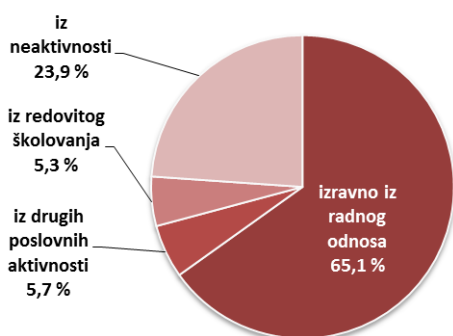
1.2. Ulasci u evidenciju nezaposlenih

Ulasci u evidenciju nezaposlenih (tzv. novoprijavljene nezaposlene osobe) prema svome prethodnom statusu aktivnosti mogu biti: iz rada (radnoga odnosa ili drugih poslovnih aktivnosti), iz redovitoga školovanja te iz neaktivnosti (tj. oni koji nisu bili niti zaposleni niti su upravo završili školovanje).

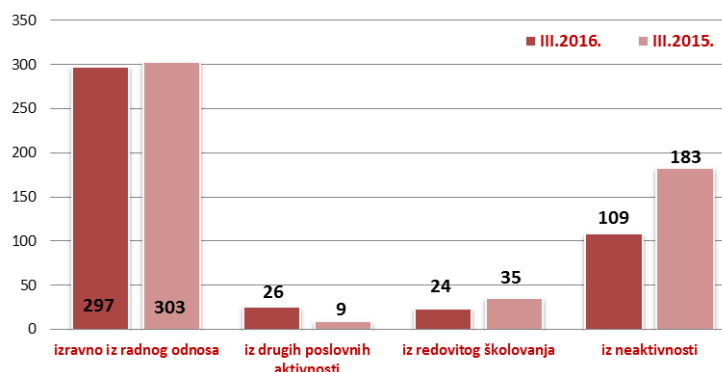
Područni ured/Ispostava	III.2016.	II.2016.	III.2015.	Stopa rasta/pada III.2016./II.2016. u %	Stopa rasta/pada III.2016./III.2015. u %
Drniš	52	56	48	-7,1	8,3
Knin	88	140	125	-37,1	-29,6
Šibenik	258	407	288	-36,6	-10,4
Vodice	58	73	69	-20,5	-15,9
Područni ured Šibenik	456	676	530	-32,5	-14,0

Tijekom ožujka 2016. u evidenciju nezaposlenih novoprijavljeno je ukupno 456 osoba (za 32,5 % manje u odnosu na prethodni mjesec i za 14,0 % manje u odnosu na ožujak 2015. godine) i to: 297 osobe izravno iz radnog odnosa (65,1 %), 109 osoba iz neaktivnosti (23,9 %), 26 osoba iz drugih poslovnih aktivnosti (5,7 %) te 24 osobe iz redovitog školovanja (5,3 %).
 Od ukupnog broja novoprijavljenih, 256 osoba ili 56,1 % bile su žene i 200 muškaraca ili 43,9 %.






Struktura ulazaka u evidenciju nezaposlenih u ožujku, 2016. godine



Ulasci u evidenciju nezaposlenih u ožujku, 2016. i 2015. godine



S obzirom na djelatnost prethodnog zaposlenja, najviše osoba izravno iz radnog odnosa došlo je iz slijedećih djelatnosti:

-  trgovine na veliko i malo – 54 osobe ili 18,2 %,
-  pružanja smještaja te priprema i usluživanje hrane – 52 osobe ili 17,5 %,
-  prerađivačke industrije – 48 osoba ili 16,2 %,
-  obrazovanja – 38 osoba ili 12,8 %,
-  građevinarstva – 19 osoba ili 6,4 %.

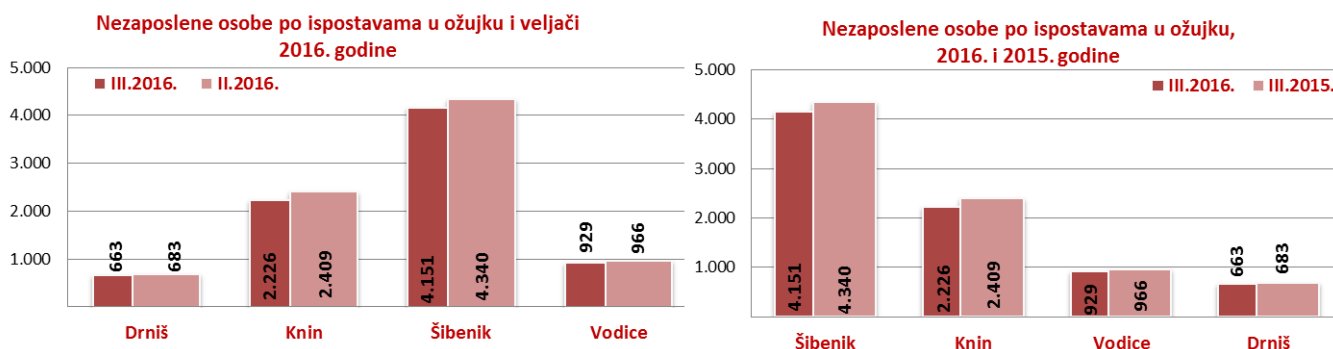
2. REGISTRIRANA NEZAPOSLENOST KRAJEM OŽUJKA 2016. GODINE

Krajem ožujka 2016. godine u Hrvatskom zavodu za zapošljavanje Područni ured Šibenik, registrirano je 7.969 nezaposlenih osoba, što je za 7,5 % manje u odnosu na prethodni mjesec i za 5,1 % manje u odnosu na ožujak 2015. godine.

Područni ured/Ispostava	III.2016.	II.2016.	III.2015.	Stopa rasta/pada III.2016./II.2016. u %	Stopa rasta/pada III.2016./III.2015. u %
Drniš	663	698	683	-5,0	-2,9
Knin	2.226	2.307	2.409	-3,5	-7,6
Šibenik	4.151	4.635	4.340	-10,4	-4,4
Vodice	929	973	966	-4,5	-3,8
Područni ured Šibenik	7.969	8.613	8.398	-7,5	-5,1

2.1. Prostorna struktura nezaposlenih

Najveći apsolutni broj registriranih nezaposlenih osoba je u matičnoj ispostavi Šibenik (4.151 osoba ili 52,1 % od ukupnog broja registriranih nezaposlenih u Šibensko – kninskoj županiji), ispostavi Knin (2.226 osoba ili 27,9 %), zatim ispostavi Vodice (929 osoba ili 11,7 %), te na području ispostave Drniš (663 osobe ili 8,3 %).



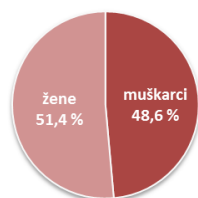
U odnosu na prethodni mjesec registrirana nezaposlenost je u padu u svim ispostavama. Najveći pad u odnosu na veljaču 2016. godine evidentiran je u ispostavi Šibenik (za 10,4 %) dok se najmanji pad broja nezaposlenih bilježi u ispostavi Knin za 3,5 %.

U odnosu na isti mjesec prošle godine registrirana nezaposlenost je u padu također u svim ispostavama – u ispostavi Knin (za 7,6 %), u ispostavi Šibenik (za 4,4 %), u ispostavi Vodice (za 3,8 %) te ispostavi Drniš (za 2,9 %).

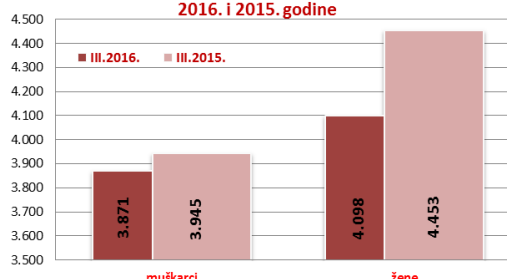
2.2. Nezaposleni prema spolu

U ukupnom broju registriranih nezaposlenih osoba u ožujku 2016. udio žena iznosi 51,4 % (4.098 osoba), a muškaraca 48,6 % (3.871 osoba). U usporedbi sa istim mjesecom prošle godine, udio nezaposlenih žena se povećao, a muškaraca smanjio za 0,8 postotna boda.

Struktura nezaposlenih osoba prema spolu u ožujku 2016. godine

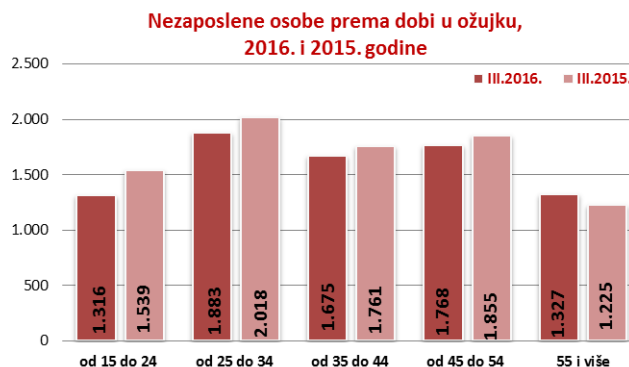
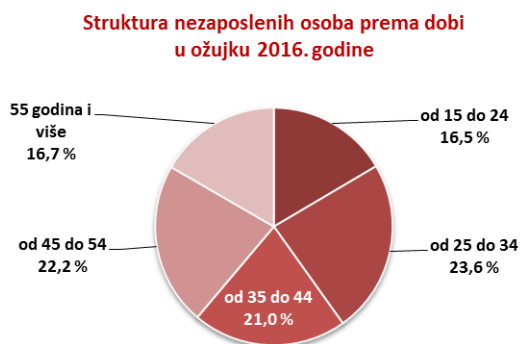


Nezaposlene osobe prema spolu u ožujku 2016. i 2015. godine



2.3. Nezaposleni prema dobi

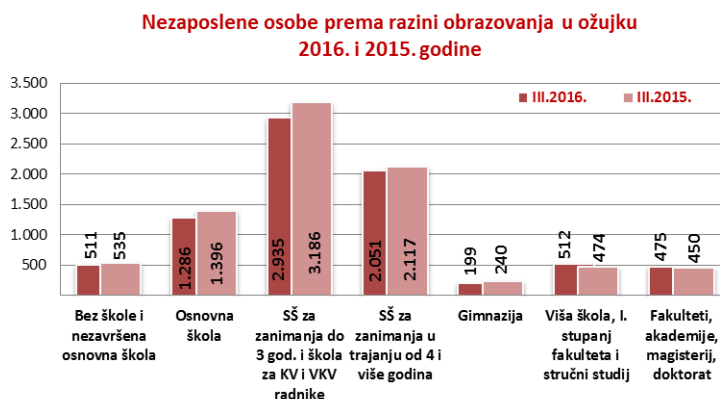
S obzirom na dobnu strukturu, udio osoba od 15 do 24 godine iznosi 16,5 % nezaposlenih, od 25 do 34 godine 23,6 %, od 35 do 44 godine 21,0 %, od 45 do 54 godine 22,2 %, te iznad 55 godina života 16,7 %.



U ožujku 2016. godine nezaposlenost je u odnosu na isti mjesec 2015. smanjena u skoro svim dobnim skupinama, osim u skupini od 55 i više godina u kojoj se bilježi povećanje za 8,3 %. Najveće smanjenje zabilježeno je u skupini osoba od 15 do 24 godine (za 14,5 %).

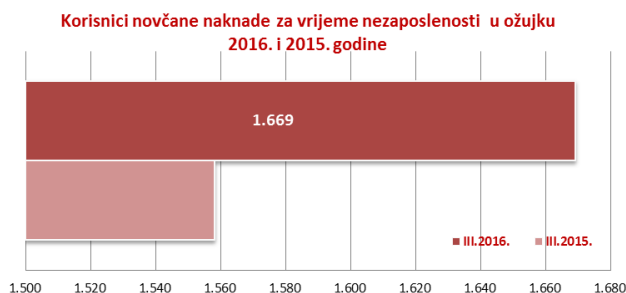
2.4. Nezaposleni prema razini obrazovanja

Osobe srednjoškolske razine obrazovanja čine većinu u strukturi nezaposlenih – 65,1 % (36,8 % s trogodišnjom, 25,7 % s četverogodišnjom i 2,5 % s gimnazijom). Udio osoba niže razine obrazovanja je 22,5 %, a osoba više i visoke razine 12,4 % udjela od ukupnoga broja nezaposlenih osoba.



2.5. Korisnici novčane naknade za vrijeme nezaposlenosti

U ožujku 2016. godine 1.669 osoba ili 20,9 % od ukupnog broja nezaposlenih koristilo je novčanu naknadu za vrijeme nezaposlenosti. Broj korisnika novčane naknade u odnosu na ožujak 2015. godine veći je za 7,1 %.








3. PRIJAVLJENE POTREBE ZA RADNICIMA

Tijekom ožujka 2016. Hrvatskom zavodu za zapošljavanje Područnom uredu Šibenik prijavljeno je ukupno 937 radnih mjesta što je za 6,6 % više u odnosu na prethodni mjesec i za 13,0 % više u odnosu na ožujak 2015. godine.























U strukturi prijavljenih radnih mjesta, 406 radnih mjesta ili 43,3 % su sezonskog karaktera (za 13,4 % manje nego u ožujku 2015. godine).

Područni ured/Ispostava	III.2016.	II.2016.	III.2015.	Stopa rasta/pada III.2016./II.2016. u %	Stopa rasta/pada III.2016./III.2015. u %
Područni ured Šibenik	937	879	829	6,6	13,0
od toga sezonske potrebe	406	574	469	-29,3	-13,4

Najveći broj radnih mjesta bilo je iz sljedećih djelatnosti:

-  pružanja smještaja te priprema i usluživanje hrane – 280 ili 29,9 %,
-  trgovine na veliko i na malo – 135 ili 14,4 %,
-  građevinarstva – 80 ili 8,5 %,
-  javne uprave i obrane te obveznog socijalnog osiguranja – 78 ili 8,3 %, te
-  prerađivačke industrije – 74 ili 7,9 %.

Zanimanja sa 5 i više traženih radnika u ožujku 2016. godine su:

-  radnik/radnica za pomoć u kući - 128
-  prodavač/prodavačica - 121
-  konobar/konobarica - 109
-  kuhar/kuharica - 41
-  pomoćni kuhar/pomoćna kuharica - 38
-  radnik/radnica u održavanju - 35
-  čistač/čistačica - 29
-  pomoćni konobar/pomoćna konobarica - 26
-  kuhinjski radnik/kuhinjska radnica - 24
-  električar/električarka održavanja - 22
-  pekar/pekarica bureka i pizze - 21
-  instalater/instalaterka grijanja i klimatizacije - 16
-  komercijalist/komercijalistica - 15
-  vodoinstalater/vodoinstalaterka - 15
-  vozač/vozačica teretnog vozila - 15
-  bravar/bravarica - 13
-  sobar/sobarica - 13
-  diplomirani ekonomist/diplomirana ekonomistica - 12
-  upravni službenik/upravna službenica - 12
-  vozač/vozačica taksija - 12
-  čuvar/čuvarica - 10
-  vozač/vozačica autobusa - 10

PRIOPĆENJE ZA JAVNOST
STANJE NA TRŽIŠTU RADA
ŠIBENSKO – KNINSKE ŹUPANIJE

4. AKTIVNA POLITIKA ZAPOSŁJAVANJA

U programe aktivne politike zapošļavanja **tijekom oŹujka 2016. godine novoukljuĉeno je 33** osobe, i to 21 muškarac (63,6 %) i 12 Źena (36,4 %), a obuhvaćene su sljedećim mjerama:

Obrazovanje 19 osoba (57,6 %), od ĉega *Struĉno osposobljavanje za rad bez zasnivanja radnog odnosa* 12 osoba (63,2 %) i *Obrazovanje nezaposlenih* 7 osoba (36,8 %), *Potpore za zapošļavanje* 13 osoba (39,4 %) i *Potpore za samozapošļavanje* 1 osoba (3,0 %).

Na kraju oŹujka 2016. godine u programima aktivne politike zapošļavanja **bilo je 545 aktivnih korisnika** iz prošle godine i tekuće godine, i to 190 muškaraca (34,9 %) i 355 Źena (65,1 %), koji su nastavili s korištenjem sljedećih mjera:

Obrazovanje 380 osoba (69,7 %), od ĉega *Struĉno osposobljavanje za rad bez zasnivanja radnog odnosa* 373 osobe (98,2 %) i *Obrazovanje nezaposlenih* 7 osoba (1,8 %), *Potpore za zapošļavanje* 78 osoba (14,3 %), *Potpore za samozapošļavanje* 66 osoba (12,1 %), *Potpore za oĉuvanje radnih mjesta* 15 osoba (2,8 %) te *Javni radovi* 6 osoba (1,1 %).

Vrsta mjere	Novoukljuĉeni u OŹUJKU 2016.	Ukupno korisnici tijekom 2016. - do 31.3.	Ukupno aktivni korisnici iz prethodne i tekuće godine do 31.3.2016.
Obrazovanje	19	56	380
Obrazovanje nezaposlenih	7	7	7
Potpore za usavršavanje	0	0	0
Struĉno osposobljavanje za rad bez zasnivanja radnog odnosa	12	49	373
Potpore za zapošļavanje	13	13	78
Javni radovi	0	1	6
Potpore za samozapošļavanje	1	7	66
Potpore za oĉuvanje radnih mjesta	0	1	15
UKUPNO	33	78	545