



**PROMJENE U EVIDENTIRANOJ NEZAPOSLENOSTI TIJEKOM
TRAVNJA TE STANJE REGISTRIRANE NEZAPOSLENOSTI
NA KRAJU TRAVNJA 2016. GODINE**

Šibenik, svibanj 2016.

1. MJESEČNE PROMJENE U EVIDENTIRANOJ NEZAPOSLENOSTI TIJEKOM TRAVNJA 2016. GODINE

1.1. Izlasci iz evidencije nezaposlenih

Ukupno je tijekom travnja 2016. godine iz evidencije nezaposlenih izašlo 1.275 osoba što je za 15,9% više nego u prethodnom mjesecu i za 4,4% više nego u travnju 2015. godine.

Od ukupnog broja izlazaka, 718 osoba bile su žene ili 61,3% i 494 muškarca ili 38,7%.

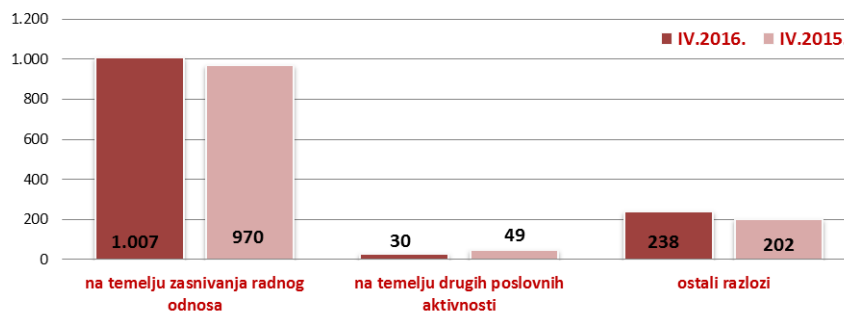
Područni ured/Ispostava	IV.2016.	III.2016.	IV.2015.	Stopa rasta/pada IV.2016./III.2016. u %	Stopa rasta/pada IV.2016./IV.2015. u %
Drniš	117	87	74	34,5	58,1
Knin	244	169	203	44,4	20,2
Šibenik	772	742	794	4,0	-2,8
Vodice	142	102	150	39,2	-5,3
Područni ured Šibenik	1.275	1.100	1.221	15,9	4,4

Od ukupnog broja izlazaka u travnju 2016., zaposleno je 1.037 osoba ili 81,3%, i to: 1.007 osoba (79,0%) temeljem ugovora o radu i 30 osoba (2,4%) na temelju drugih poslovnih aktivnosti (zapošljavanje prema posebnim propisima, registriranje trgovačkoga društva, obrta, ugovor o djelu i dr.).

Struktura izlazaka iz nezaposlenosti u travnju 2016. godine



Izlasci iz evidencije nezaposlenih u travnju 2016. i 2015. godine



Zapošljavanje u travnju 2016. iz evidencije Zavoda temeljem radnog odnosa u ukupnom broju od 1.007 osoba je veće u odnosu na prethodni mjesec za 189 osoba ili 23,1%, a u odnosu na travanj 2015. bilježi se također povećanje i to za 37 osoba ili 3,8%.

Od ukupnog broja zaposlenih temeljem ugovora o radu u travnju 2016., velika većina ili 974 osobe (96,7%) zaposleno je na određeno vrijeme, a od toga broja 488 osoba su zaposlene na određeno vrijeme – **sezonsko zapošljavanje** (48,5% od ukupnog broja zaposlenih).

646 osoba zaposlenih temeljem ugovora o radu ili 64,2% su žene i 361 muškarac ili 35,8%.

Evidentirano zapošljavanje najčešće se realiziralo u slijedećim djelatnostima:

- pružanju smještaja te pripremi i usluživanju hrane – 352 osobe ili 34,0%,
- trgovini na veliko i malo – 175 osoba ili 17,4%,
- prerađivačkoj industriji – 106 osoba ili 10,5%,
- javnoj upravi i obrani te obveznom socijalnom osiguranju – 54 osobe ili 5,4%, te
- ostalim uslužnim djelatnostima – 51 osoba ili 5,1%.

Istovremeno je u travnju 2016. godine 238 osoba izašlo iz evidencije nezaposlenih zbog ostalih razloga sukladno zakonu, npr. redovnog školovanja, nepridržavanja zakonskih odredbi, umirovljenja i dr., što je za 36 osobe ili 17,8% više nego u istom mjesecu 2015. godine.

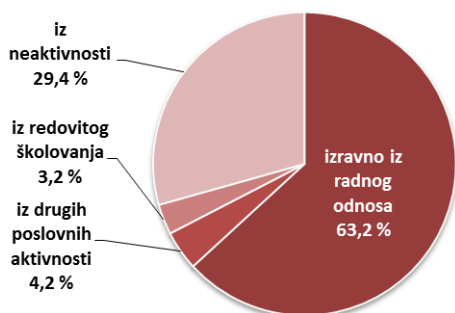
1.2. Ulasci u evidenciju nezaposlenih

Ulasci u evidenciju nezaposlenih (tzv. novoprijavljene nezaposlene osobe) prema svome prethodnom statusu aktivnosti mogu biti: iz rada (radnoga odnosa ili drugih poslovnih aktivnosti), iz redovitoga školovanja te iz neaktivnosti (tj. oni koji nisu bili niti zaposleni niti su upravo završili školovanje).

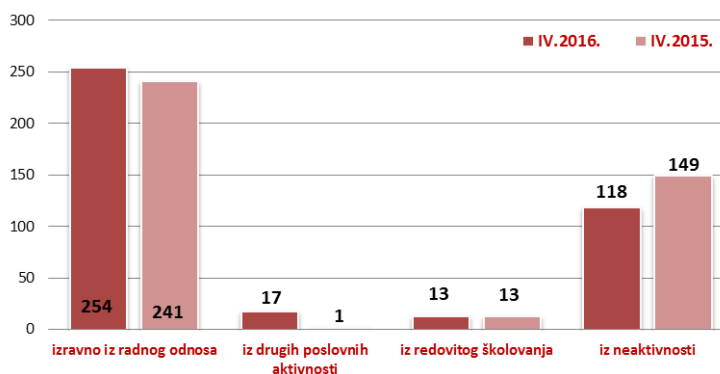
Područni ured/Ispostava	IV.2016.	III.2016.	IV.2015.	Stopa rasta/pada IV.2016./III.2016. u %	Stopa rasta/pada IV.2016./IV.2015. u %
Drniš	40	52	31	-23,1	29,0
Knin	105	88	76	19,3	38,2
Šibenik	212	258	255	-17,8	-16,9
Vodice	45	58	42	-22,4	7,1
Područni ured Šibenik	402	456	404	-11,8	-0,5

Tijekom travnja 2016. u evidenciju nezaposlenih novoprijavljeno je ukupno 402 osobe (za 11,8% manje u odnosu na prethodni mjesec i za 0,5% manje u odnosu na travanj 2015. godine) i to: 254 osobe izravno iz radnog odnosa (63,2%), 118 osoba iz neaktivnosti (29,4%), 17 osoba iz drugih poslovnih aktivnosti (4,2%) te 13 osoba iz redovitog školovanja (3,2%).
 Od ukupnog broja novoprijavljenih, 242 osobe ili 60,2% bile su žene i 160 muškaraca ili 39,8%.

Struktura ulazaka u evidenciju nezaposlenih u travnju, 2016. godine



Ulasci u evidenciju nezaposlenih u travnju, 2016. i 2015. godine



S obzirom na djelatnost prethodnog zaposlenja, najviše osoba izravno iz radnog odnosa došlo je iz slijedećih djelatnosti:

- prerađivačke industrije – 52 osobe ili 20,5%,
- trgovine na veliko i malo – 46 osoba ili 18,1 %,
- pružanja smještaja te priprema i usluživanje hrane – 32 osobe ili 12,6%,
- administrativnih i pomoćnih uslužnih djelatnosti – 27 osoba ili 10,6%, te
- obrazovanja – 25 osoba ili 9,8%.

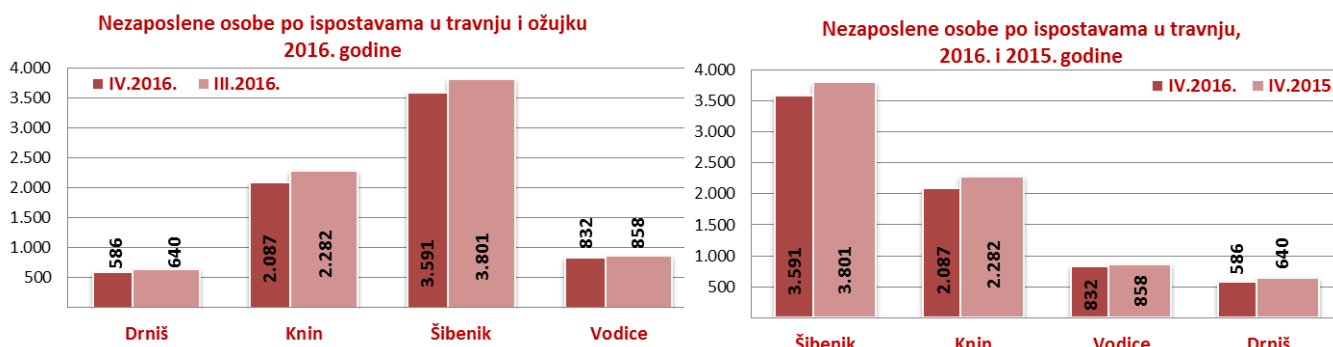
2. REGISTRIRANA NEZAPOSLENOST KRAJEM TRAVNJA 2016. GODINE

Krajem travnja 2016. godine u Hrvatskom zavodu za zapošljavanje Područni ured Šibenik, registrirano je 7.096 nezaposlenih osoba, što je za 11,0% manje u odnosu na prethodni mjesec i za 6,4% manje u odnosu na travanj 2015. godine.

Područni ured/Ispostava	IV.2016.	III.2016.	IV.2015.	Stopa rasta/pada IV.2016./III.2016. u %	Stopa rasta/pada IV.2016./IV.2015. u %
Drniš	586	663	640	-11,6	-8,4
Knin	2.087	2.226	2.282	-6,2	-8,5
Šibenik	3.591	4.151	3.801	-13,5	-5,5
Vodice	832	929	858	-10,4	-3,0
Područni ured Šibenik	7.096	7.969	7.581	-11,0	-6,4

2.1. Prostorna struktura nezaposlenih

Najveći apsolutni broj registriranih nezaposlenih osoba je u matičnoj ispostavi Šibenik (3.359 osoba ili 50,6% od ukupnog broja registriranih nezaposlenih u Šibensko – kninskoj županiji), ispostavi Knin (2.087 osoba ili 29,4%), zatim ispostavi Vodice (832 osobe ili 11,7%), te na području ispostave Drniš (586 osoba ili 8,3%).



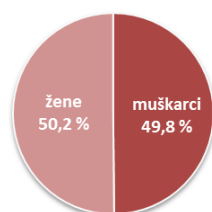
U odnosu na prethodni mjesec registrirana nezaposlenost je u padu u svim ispostavama. Najveći pad u odnosu na ožujak 2016. godine evidentiran je u ispostavi Šibenik (za 13,5%) dok se najmanji pad broja nezaposlenih bilježi u ispostavi Knin za 6,2%.

U odnosu na isti mjesec prošle godine registrirana nezaposlenost je u padu također u svim ispostavama – u ispostavi Knin (za 8,5%), u ispostavi Drniš (za 8,4%), u ispostavi Šibenik (za 5,5%) te ispostavi Vodice (za 3,0%).

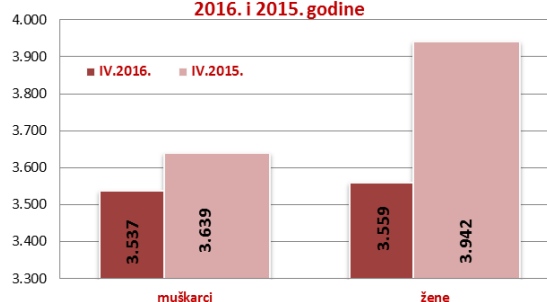
2.2. Nezaposleni prema spolu

U ukupnom broju registriranih nezaposlenih osoba u travnju 2016. udio žena iznosi 50,2% (3.559 osoba), a muškaraca 49,8% (3.537 osoba). U usporedbi sa istim mjesecom prošle godine, udio nezaposlenih žena se smanjio, a muškaraca povećao za 1,3 postotna boda.

Struktura nezaposlenih osoba prema spolu u travnju 2016. godine

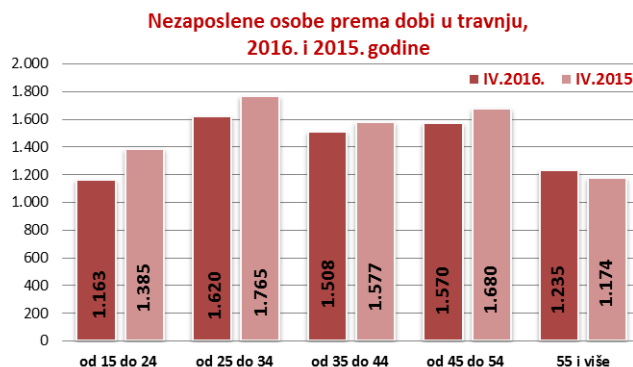
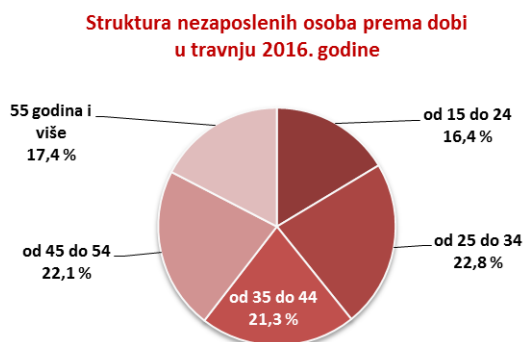


Nezaposlene osobe prema spolu u travnju 2016. i 2015. godine



2.3. Nezaposleni prema dobi

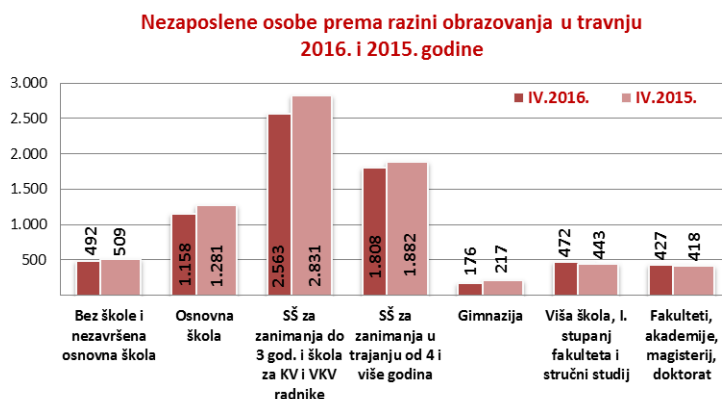
S obzirom na dobnu strukturu, udio osoba od 15 do 24 godine iznosi 16,4% nezaposlenih, od 25 do 34 godine 22,8%, od 35 do 44 godine 21,3%, od 45 do 54 godine 22,1%, te iznad 55 godina života 17,4%.



U travnju 2016. godine nezaposlenost je u odnosu na isti mjesec 2015. smanjena u skoro svim dobnim skupinama, osim u skupini od 55 i više godina u kojoj se bilježi povećanje za 5,2%. Najveće smanjenje zabilježeno je u skupini osoba od 15 do 24 godine (za 16,0%).

2.4. Nezaposleni prema razini obrazovanja

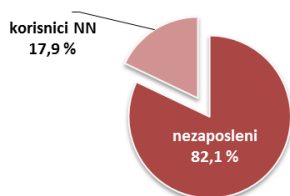
Osobe srednjoškolske razine obrazovanja čine većinu u strukturi nezaposlenih – 64,1% (36,1% s trogodišnjom, 25,5% s četverogodišnjom i 2,5% s gimnazijom). Udio osoba niže razine obrazovanja iznosi 23,3%, a osoba više i visoke razine 12,7% udjela od ukupnoga broja nezaposlenih osoba.



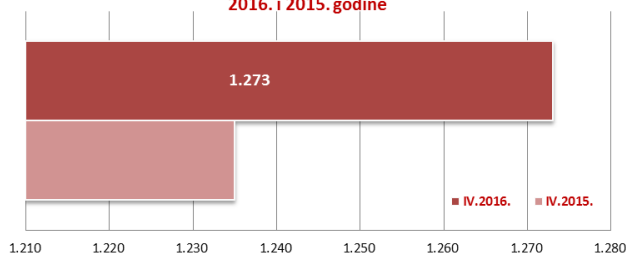
2.5. Korisnici novčane naknade za vrijeme nezaposlenosti

U travnju 2016. godine 1.273 osobe ili 17,9% od ukupnog broja nezaposlenih koristilo je novčanu naknadu za vrijeme nezaposlenosti. Broj korisnika novčane naknade u odnosu na travanj 2015. godine veći je za 3,1%.

Udio korisnika novčane naknade u ukupnoj nezaposlenosti, travanj 2016. godine



Korisnici novčane naknade za vrijeme nezaposlenosti u travnju 2016. i 2015. godine








3. PRIJAVLJENE POTREBE ZA RADNICIMA

































Tijekom travnja 2016. Hrvatskom zavodu za zapošljavanje Područnom uredu Šibenik prijavljeno je ukupno 691 radno mjesto što je za 26,3% manje u odnosu na prethodni mjesec i za 5,6% manje u odnosu na travanj 2015. godine. U strukturi prijavljenih radnih mjesta, 336 radnih mjesta ili 48,6% su sezonskog karaktera (za 14,7% više nego u travnju 2015. godine).

Područni ured/Ispostava	IV.2016.	III.2016.	IV.2015.	Stopa rasta/pada IV.2016./III.2016. u %	Stopa rasta/pada IV.2016./IV.2015. u %
Područni ured Šibenik	691	937	732	-26,3	-5,6
od toga sezonske potrebe	336	406	293	-17,2	14,7

Najveći broj radnih mjesta bilo je iz sljedećih djelatnosti:

-  pružanja smještaja te priprema i usluživanje hrane – 186 ili 26,9%,
-  trgovine na veliko i na malo – 95 ili 13,7%,
-  obrazovanja – 62 ili 9,0%,
-  umjetnosti, zabave i rekreacije – 62 ili 9,0%, te
-  prerađivačke industrije – 61 ili 8,8%.

Zanimanja **sa 5 i više traženih radnika** u travnju 2016. godine su:

-  prodavač/prodavačica - 96
-  konobar/konobarica - 77
-  pomoćni kuhar/pomoćna kuharica - 35
-  kuhar/kuharica - 34
-  čuvar/čuvarica - 30
-  radnik/radnica u održavanju - 26
-  kuhinjski radnik/kuhinjska radnica - 22
-  radnik/radnica bez zanimanja - 20
-  ekonomski službenik/ekonomska službenica - 18
-  diplomirani ekonomist/diplomirana ekonomistica - 16
-  pomorski nautičar/pomorska nautičarka - 14
-  pekar/pekarica bureka i pizze - 14
-  čistač/čistačica - 13
-  skladištar/skladištarka - 12
-  pekar/pekarica - 11
-  sobar/sobarica - 10
-  doktor/doktorica medicine - 8
-  medicinska sestra/medicinski tehničar - 8
-  recepcionar/recepcionarka - 8
-  vozač/vozačica taksija - 8
-  ekonomist/ekonomistica - 7
-  upravni pravnik/upravna pravica - 6
-  upravni službenik/upravna službenica - 6
-  vatrogasac/vatrogaskinja - 6
-  magistar/magistra farmacije - 5
-  učitelj/učiteljica razredne nastave, osnovna škola - 5
-  elektrotehničar/elektrotehničarka - 5
-  bravar/bravarica - 5
-  električar/električarka održavanja - 5
-  elektromehaničar/elektromehaničarka - 5
-  vozač/vozačica lakog dostavnog vozila - 5
-  radnik/radnica u niskogradnji - 5

PRIOPĆENJE ZA JAVNOST
STANJE NA TRŽIŠTU RADA
ŠIBENSKO – KNINSKE ŹUPANIJE

4. AKTIVNA POLITIKA ZAPOSŁJAVANJA

U programe aktivne politike zapošljavanja **tijekom TRAVNJA 2016. godine novouključene su 22 osobe**, i to 18 muškaraca (63,6%) i 4 žene (18,2%), a obuhvaćene su sljedećim mjerama:

Obrazovanje 14 osoba (63,6%), od čega *Obrazovanje nezaposlenih* 10 osoba (71,4%) i *Stručno osposobljavanje za rad bez zasnivanja radnog odnosa* 4 osobe (28,6%), *Potpore za samozapošljavanje* 5 osoba (22,7%) i *Potpore za zapošljavanje* 3 osobe (13,6%).

Na kraju TRAVNJA 2016. godine u programima aktivne politike zapošljavanja **bilo je 521 aktivni korisnik** iz prošle godine i tekuće godine, i to 185 muškaraca (35,5%) i 336 žena (64,5%), koji su nastavili s korištenjem sljedećih mjera:

Obrazovanje 375 osoba (72,0%), od čega *Stručno osposobljavanje za rad bez zasnivanja radnog odnosa* 358 osoba (95,5%) i *Obrazovanje nezaposlenih* 17 osoba (45%), *Potpore za zapošljavanje* 68 osoba (13,1%), *Potpore za samozapošljavanje* 62 osobe (11,9%), *Potpore za očuvanje radnih mjesta* 11 osoba (2,1%) te *Javni radovi* 5 osoba (1,0%).

Vrsta mjere	Novouključeni u TRAVNJU 2016.	Ukupno korisnici tijekom 2016. - do 30.4.	Ukupno aktivni korisnici iz prethodne i tekuće godine do 30.4.2016.
Obrazovanje	14	70	375
Obrazovanje nezaposlenih	10	17	17
Potpore za usavršavanje	0	0	0
Stručno osposobljavanje za rad bez zasnivanja radnog odnosa	4	53	358
Potpore za zapošljavanje	3	16	68
Javni radovi	0	1	5
Potpore za samozapošljavanje	5	12	62
Potpore za očuvanje radnih mjesta	0	1	11
UKUPNO	22	100	521