



**REGISTRIRANA NEZAPOSLENOST I MJESEČNE PROMJENE U
EVIDENTIRANOJ NEZAPOSLENOSTI (IZLASCI I ULASCI)
TIJEKOM TRAVNJA 2013.**



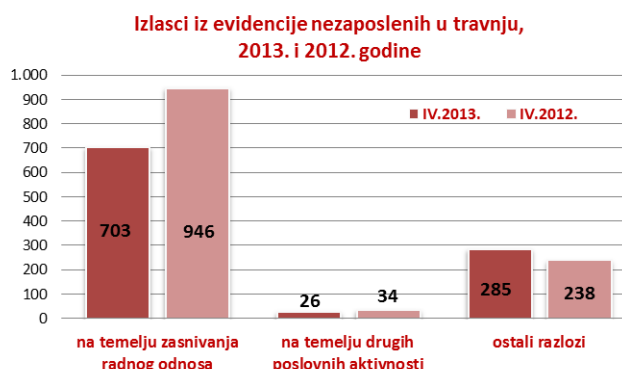
1. MJESEČNE PROMJENE U EVIDENTIRANOJ NEZAPOSLENOSTI TIJEKOM TRAVNJA 2013. GODINE

1.1. Izlasci iz evidencije nezaposlenih

Ukupno je tijekom travnja 2013. iz evidencije nezaposlenih izašlo 1.014 osoba (28,5 % ili 225 osoba više nego u ožujku 2013. godine, te 16,7 % ili 204 osobe manje u odnosu na isti mjesec prethodne godine).

Od toga broja, u travnju 2013. zaposleno je 729 osoba ili 71,9 %, i to: 703 osobe (69,3 %) temeljem zasnivanja radnoga odnosa i 26 osoba (2,6 %) na temelju drugih poslovnih aktivnosti (zapošljavanje prema posebnim propisima, registriranje trgovačkoga društva, obrta, ugovor o djelu, itd.).

Zapošljavanje u travnju 2013. iz evidencije Zavoda temeljem radnoga odnosa u ukupnom broju od 703 osobe je povećano u odnosu na ožujak iste godine za 206 osoba ili 41,4 %, a u odnosu na isti mjesec prošle godine bilježi se smanjenje za 243 osobe ili 25,7 postotnih bodova.



Od ukupnog broja zaposlenih temeljem radnog odnosa, u travnju 2013., velika većina ili 677 osoba (96,3 %) zaposlena je na određeno vrijeme, a od toga broja 434 osobe se zaposlilo na određeno vrijeme – sezonski poslovi (61,7 % od ukupnog broja zaposlenih). 417 osoba zaposlenih temeljem ugovora o radu ili 59,3 % su žene.

Najveći se broj osoba zaposlio u slijedećim djelatnostima:

- pružanje smještaja te priprema i usluživanje hrane – 264 osobe ili 37,6 %,
- trgovina na veliko i malo – 128 osoba ili 18,2 %,
- administrativne i pomoćne uslužne djelatnosti – 54 osobe ili 7,7 %,
- građevinarstvo – 45 ili 6,4 %, te
- umjetnost, zabava i rekreacija – 41 osoba ili 5,8 %.

Istodobno je u travnju 2013. godine, 285 osoba izašlo iz evidencije nezaposlenih zbog ostalih razloga sukladno Zakonu, npr. neredovitoga javljanja, nepridržavanja zakonskih odredbi, umirovljenja i dr., što je za 47 osoba više ili 19,7 postotnih bodova nego u istom mjesecu 2012. godine.

1.2. Ulasci u evidenciju nezaposlenih

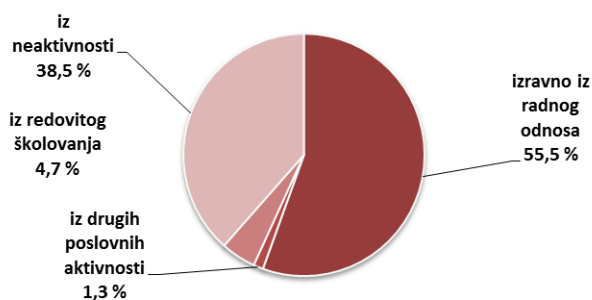
Ulasci u evidenciju nezaposlenih (tzv. novoprijavljene nezaposlene osobe) prema svome prethodnom statusu aktivnosti mogu biti: izravno iz radnog odnosa (nezaposlene osobe koje su neposredno prije prijavljivanja na evidenciju zavoda za zapošljavanje bile u radnom odnosu), iz individualne poljoprivrede ili nekog drugog oblika rada, iz redovnog školovanja, te iz neaktivnosti (tj. oni koji nisu bili niti zaposleni niti su upravo završili školovanje i dr., a više od 3 mjeseca prije prijave na evidenciju Zavoda).

Tijekom travnja 2013. u evidenciju nezaposlenih novoprijavljeno je ukupno 535 osoba (9,6 % ili 47 osoba više nego u ožujku 2013., te 13,3 % ili 63 osobe više nego u istom mjesecu 2012. godine).

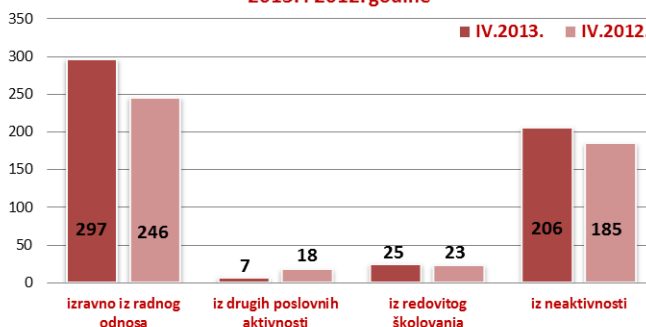
Od ukupnog broja novoprijavljenih, 282 osobe ili 52,7 % su žene.



Struktura ulazaka u evidenciju nezaposlenih u travnju, 2013. godine



Ulasci u evidenciju nezaposlenih u travnju, 2013. i 2012. godine



Najviše novoprijavljenih došlo je izravno iz radnog odnosa – 297 osoba ili 55,5 %, zatim iz neaktivnosti – 206 osoba ili 38,5 %, direktno iz redovitog školovanja – 25 osoba ili 4,7 %, te 7 osoba ili 1,3 % iz drugih poslovnih aktivnosti. S obzirom na djelatnost prethodnog zaposlenja, izravno iz radnog odnosa najviše je osoba došlo iz slijedećih djelatnosti:

- trgovina na veliko i malo – 62 osobe ili 20,9 %,
- građevinarstvo – 38 osoba ili 12,8 %,
- prerađivačka industrija – 38 osoba ili 12,8 %,
- obrazovanje – 31 osoba ili 10,4 %, te
- pružanje smještaja te priprema i usluživanje hrane – 29 osoba ili 9,8 %.

2. REGISTRIRANA NEZAPOSLENOST KRAJEM TRAVNJA 2013. GODINE

Krajem travnja 2013. u Hrvatskom zavodu za zapošljavanje Područni ured Šibenik, registrirano je 8.714 nezaposlene osobe, od čega u:

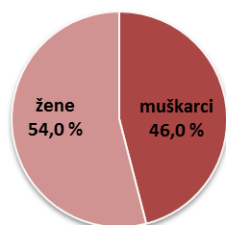
- Ispostavi Drniš 754 osoba,
- Ispostavi Knin 2.633 osoba,
- Ispostavi Šibenik 4.326 osoba,
- Ispostavi Vodice 1.001 osoba.

U usporedbi sa ožujkom 2013., broj nezaposlenih osoba manji je za 5,2 % ili 479 osobu, dok je u odnosu na isti mjesec prošle godine broj nezaposlenih veći za 8,3 % ili 667 osoba.

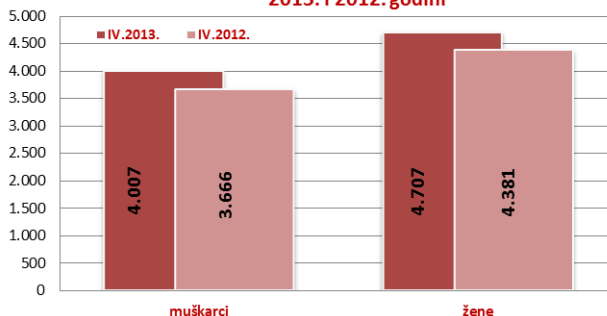
2.1. Nezaposleni prema spolu

U ukupnom broju nezaposlenih, udio žena iznosi 54,0 % (4.707 osoba), a muškaraca 46,0 % (4.007 osobe). U usporedbi sa istim mjesecom prošle godine, udio nezaposlenih žena ja manji za 0,4 postotna boda.

Struktura nezaposlenih osoba prema spolu u travnju, 2013. godine



Nezaposlene osobe prema spolu u travnju, 2013. i 2012. godini



2.2. Nezaposleni prema dobi

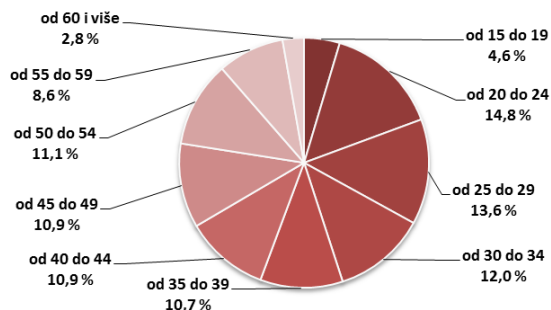
S obzirom na dobnu strukturu, njih 402 (4,6 %) u dobi je od 15 do 19 godina, 1.286 osoba (14,8 %) u dobi je od 20 do 24 godine, 1.188 osoba (13,6 %) od 25 do 29 godina, 1.045 osoba (12,0 %) od 30 do 34 godine, 931 osoba (10,7 %) od 35 do 39 godina, 948 osoba (10,9 %) od 40 do 44 godine, 952 osobe (10,9 %) od 45 do 49



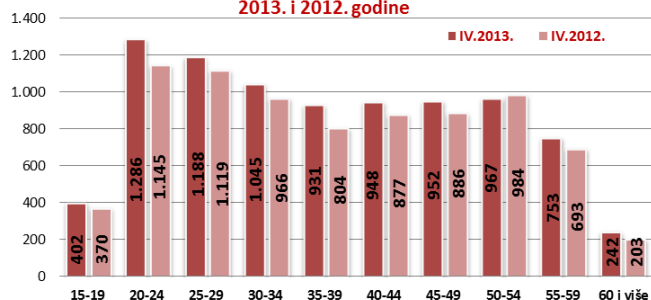
godina, 967 osoba (11,1 %) od 50 do 54 godine, 753 osobe (8,6 %) od 55 do 59 godina, te 242 osobe (2,8 %) preko 60 godina.

Dakle, najzastupljenija je dobna skupina od 20 do 24 godine – 1.286 osoba ili 14,8 %.

Struktura nezaposlenih osoba prema dobi u travnju, 2013.



Nezaposlene osobe prema dobi u travnju, 2013. i 2012. godine



2.3. Nezaposleni prema razini obrazovanja

Osobe srednjoškolske razine obrazovanja čine većinu u strukturi nezaposlenih – 65,8 % (38,5 % s trogodišnjom, 24,7 % s četverogodišnjom i 2,7 % s gimnazijom).

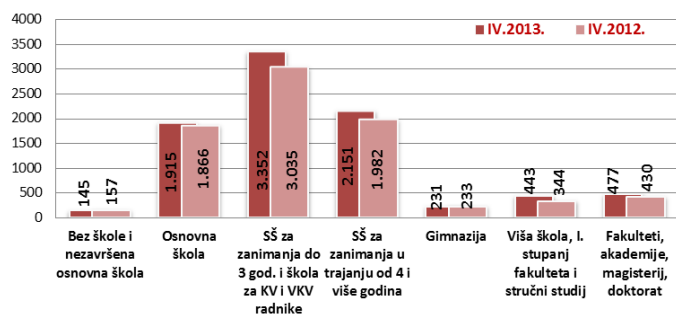
Osobe niže razine obrazovanja čine 23,6 %, a osobe više i visoke razine 10,6 % od ukupnoga broja nezaposlenih.

Razina obrazovanja	Ukupno	Udio %	Muškarci	Struktura %	Žene	Struktura %
Bez škole i nezavršena osnovna škola	145	1,7	71	49,0	74	51,0
Osnovna škola	1.915	22,0	887	46,3	1.028	53,7
SŠ za zanimanja do 3 god. i škola za KV i VKV radnike	3.352	38,5	1.733	51,7	1.619	48,3
SŠ za zanimanja u trajanju od 4 i više godina	2.151	24,7	905	42,1	1.246	57,9
Gimnazija	231	2,7	86	37,2	145	62,8
Viša škola, I. stupanj fakulteta i stručni studij	443	5,1	163	36,8	280	63,2
Fakulteti, akademije, magisterij, doktorat	477	5,5	162	34,0	315	66,0
UKUPNO	8.714	100,0	4.007	46,0	4.707	54,0

Struktura nezaposlenih osoba prema razini obrazovanja u travnju, 2013. godine



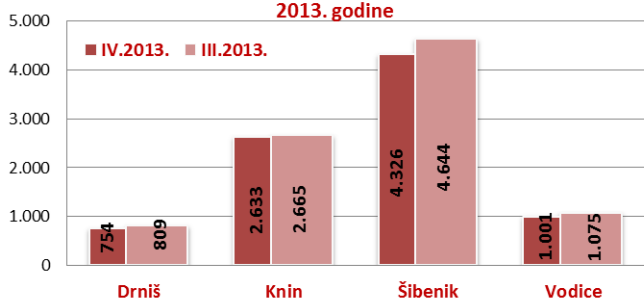
Nezaposlene osobe prema razini obrazovanja u travnju, 2013. i 2012. godine



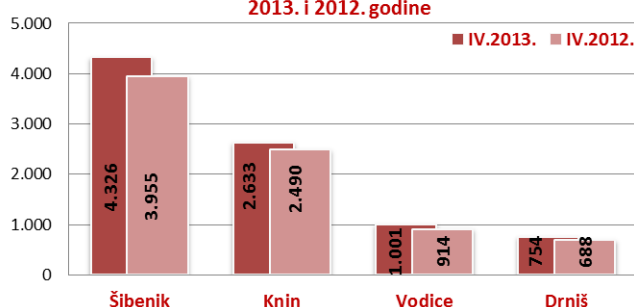
2.4. Prostorna struktura nezaposlenih

Najveći apsolutni broj registriranih nezaposlenih osoba je u matičnoj ispostavi Šibenik (4.326 osoba ili 49,6 % od ukupnog broja registriranih nezaposlenih u Šibensko – kninskoj županiji), ispostavi Knin (2.633 osobe ili 30,2 %), zatim ispostavi Vodice (1.001 osoba ili 11,5 %), a najmanji na području ispostave Drniš (754 osobe ili 8,7 %).

Nezaposlene osobe po ispostavama u travnju i ožujku, 2013. godine



Nezaposlene osobe po ispostavama u travnju, 2013. i 2012. godine





Uspoređujući sa ožujkom, 2013. godine, registrirana nezaposlenost je smanjena u svim ispostavama. Najveće smanjenje zabilježeno je u ispostavi Vodice (6,9 %), a zatim slijedi ispostava Šibenik (6,8 %), ispostava Drniš (6,8 %), a najmanje smanjenje bilježi ispostava Knin (1,2 %), Uspoređujući stanje sa travnjem 2012. godine, registrirana nezaposlenosti je povećana u svim ispostavama i to: Drniš (9,6 %), Vodice (9,5 %), Šibenik (9,4 %) dok Knin bilježi najmanje povećanje (5,7 %).

2.5. Nezaposleni hrvatski branitelji

U ukupnom broju nezaposlenih osoba u travnju 2013. godine, evidentirano je 626 hrvatskih branitelja, što je za 5,2 % ili 34 osobe manje nego u ožujku, te 2,3 % ili 14 osoba više nego u travnju 2012. godine.

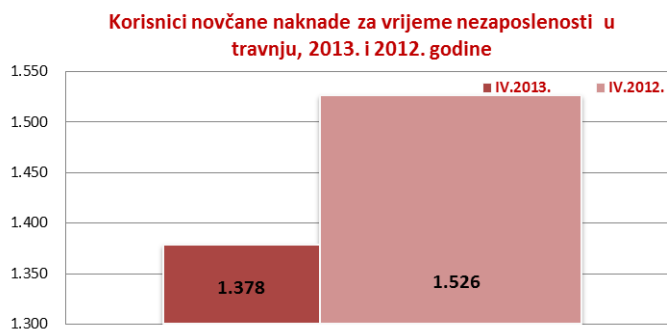
Udio nezaposlenih hrvatskih branitelja u ukupnoj nezaposlenosti u travnju 2013. godine iznosi 7,2 %.

2.6. Korisnici novčane naknade za vrijeme nezaposlenosti

U travnju 2013. godine 1.378 osoba ili 15,8 % od ukupnog broja registriranih nezaposlenih, koristilo je novčanu naknadu. Od toga broja, 785 osoba su žene ili 57,0 %.

U odnosu na prethodni mjesec, broj korisnika novčane naknade manji je za 16,7 % ili 276 osoba, te 9,7 % ili 148 osoba manje u odnosu na travanj prošle godine.

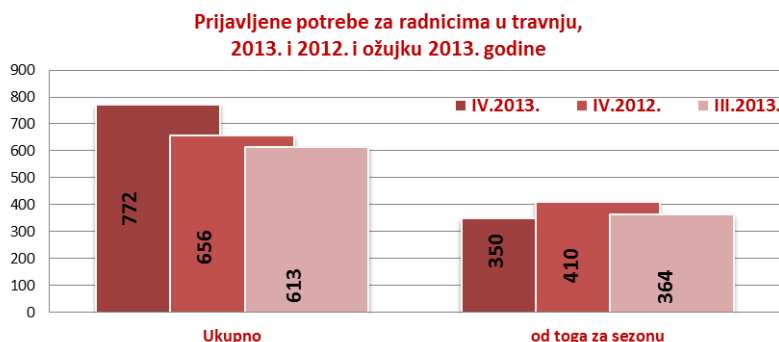
Prosječno isplaćena novčana naknada u travnju 2013. godine iznosila je 1.612,61 kuna.



3. PRIJAVLJENE POTREBE ZA RADNICIMA

Tijekom travnja 2013. prijavljeno je ukupno 772 radna mjesta, što je za 159 radnih mjesta ili 25,9 % više nego u ožujku 2013. godine, te 116 radnih mjesta ili 17,7 % više nego isti mjesec prethodne godine.

U strukturi prijavljenih radnih mjesta u travnju 2013. godine, 350 radnih mjesta ili 45,3 % su sezonskog karaktera.



Najviše prijavljenih potreba bilo je iz slijedećih djelatnosti:

- pružanje smještaja te pripreme i usluživanja hrane – 250 ili 32,4 %,
- trgovina na veliko i malo – 108 ili 14,0 %,
- prerađivačka industrija – 102 ili 13,2 %,
- javna uprava i obrana; obvezno socijalno osiguranje – 56 ili 7,3 %, te
- zdravstvena zaštita i socijalna skrb – 42 ili 5,4 %.



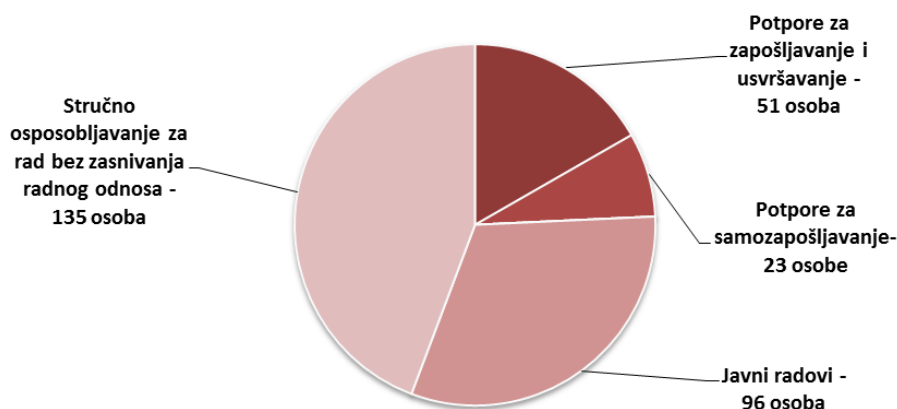
Deset zanimanja prema najvećem broju traženih osoba u travnju 2013. godine su: konobar/konobarica (103), prodavač/prodavačica (79), radnik/radnica u održavanju (56), kuhar/kuharica (35), čistač/čistačica (32), zavarivač/zavarivačica (30), bruslač i čistač/bruslač i čistačica kovina (30), sobar/sobarica (25), hotelijersko-turistički službenik/ hotelijersko-turistička službenica (22), te kuhinjski radnik/kuhinjska radnica (20).

4. AKTIVNA POLITIKA ZAPOSŁJAVANJA

U programe aktivne politike zapošļavanja **tijekom travnja 2013. godine novouključeno** je 29 osoba, i to 17 muškaraca (58,6 %) i 12 žena (41,4 %), a obuhvaćene su slijedećim mjerama: javni radovi 27 osoba (93,1 %), stručno osposobljavanje za rad bez zasnivanja radnoga odnosa 1 osoba (3,4 %), te potpore za zapošļavanje i usavršavanje 1 osoba (3,4 %).

U programe aktivne politike zapošļavanja tijekom 2013. godine uključeno je **ukupno 305 nezaposlenih osoba**, obuhvaćenih slijedećim mjerama: stručno osposobljavanje za rad bez zasnivanja radnoga odnosa 135 osoba (48,6 %), javni radovi 96 osoba (31,5 %), potpore za zapošļavanje i usavršavanje 51 osoba (16,7 %), te potpore za samozapošļavanje 23 osobe (7,5 %).

Novouključene osobe u programe aktivne politike zapošļavanja u 2013. godini



Na kraju travnja 2013. godine bilo je 425 aktivnih korisnika, od čega 146 korisnika iz prethodnih godina (34,4 %), dok je iz tekuće godine trenutno aktivno 279 korisnika (65,6 %).