



**PROMJENE U EVIDENTIRANOJ NEZAPOSLENOSTI TIJEKOM
LIPNJA TE STANJE REGISTRIRANE NEZAPOSLENOSTI
NA KRAJU LIPNJA 2016. GODINE**

Šibenik, srpanj 2016.

1. MJESEČNE PROMJENE U EVIDENTIRANOJ NEZAPOSLENOSTI TIJEKOM LIPNJA 2016. GODINE

1.1. Izlasci iz evidencije nezaposlenih

Ukupno je tijekom lipnja 2016. godine iz evidencije nezaposlenih izašlo 1.186 osoba što je za 19,9% manje nego u prethodnom mjesecu i za 17,8% manje nego u lipnju 2015. godine.

Od ukupnog broja izlazaka, 615 osoba bile su žene ili 51,9% i 571 muškarac ili 48,1%.

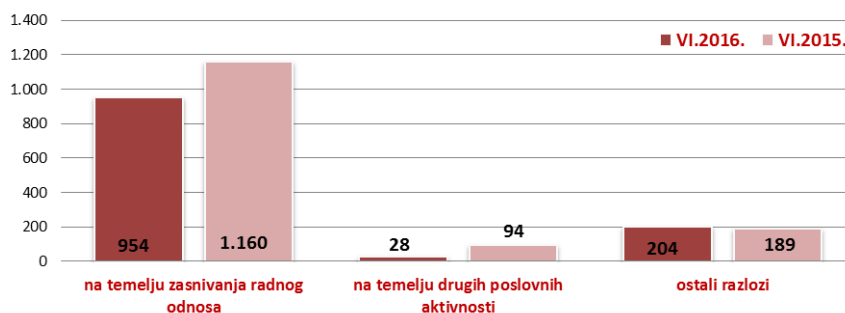
Područni ured/Ispostava	VI.2016.	V.2016.	VI.2015.	Stopa rasta/pada VI.2016./V.2016. u %	Stopa rasta/pada VI.2016./VI.2015. u %
Drniš	89	109	87	-18,3	2,3
Knin	248	296	321	-16,2	-22,7
Šibenik	662	863	825	-23,3	-19,8
Vodice	187	212	210	-11,8	-11,0
Područni ured Šibenik	1.186	1.480	1.443	-19,9	-17,8

Od ukupnog broja izlazaka u lipnju 2016., zaposlene su 982 osobe ili 82,8%, i to: 954 osobe (80,4%) temeljem ugovora o radu i 28 osoba (2,4%) na temelju drugih poslovnih aktivnosti (zapošljavanje prema posebnim propisima, registriranje trgovačkoga društva, obrta, ugovor o djelu i dr.).

Struktura izlazaka iz nezaposlenosti u lipnju 2016. godine



Izlasci iz evidencije nezaposlenih u lipnju 2016. i 2015. godine








Zapošljavanje u lipnju 2016. iz evidencije Zavoda temeljem radnog odnosa u ukupnom broju od 954 osobe je manje u odnosu na prethodni mjesec za 196 osoba ili 17,0%, a u odnosu na lipanj 2015. bilježi se također smanjenje i to za 257 osoba ili 17,8%.

Od ukupnog broja zaposlenih temeljem ugovora o radu u lipnju 2016., velika većina ili 930 osoba (97,5%) zaposlena je na određeno vrijeme, a od toga broja 729 osoba je zaposlena na određeno vrijeme – **sezonsko zapošljavanje** (76,4% od ukupnog broja zaposlenih).

489 osoba zaposlenih temeljem ugovora o radu ili 51,3% su žene i 465 muškaraca ili 48,7%.

Evidentirano zapošljavanje najčešće se realiziralo u slijedećim djelatnostima:

-  pružanju smještaja te pripremi i usluživanju hrane – 330 osoba ili 34,6%,
-  trgovini na veliko i malo – 178 osoba ili 18,7%,
-  ostalim uslužnim djelatnostima – 82 osobe ili 8,6%,
-  prerađivačkoj industriji – 79 osoba ili 8,3%, te
-  administrativnim i pomoćnim uslužnim djelatnostima – 65 osoba ili 6,8%.

Istovremeno su u lipnju 2016. godine 204 osobe izašle iz evidencije nezaposlenih zbog ostalih razloga sukladno zakonu, npr. redovnog školovanja, nepridržavanja zakonskih odredbi, umirovljenja i dr., što je za 15 osoba ili 7,9% više nego u istom mjesecu 2015. godine.

1.2. Ulasci u evidenciju nezaposlenih

Ulasci u evidenciju nezaposlenih (tzv. novoprijavljene nezaposlene osobe) prema svome prethodnom statusu aktivnosti mogu biti: iz rada (radnoga odnosa ili drugih poslovnih aktivnosti), iz redovitoga školovanja te iz neaktivnosti (tj. oni koji nisu bili niti zaposleni niti su upravo završili školovanje).

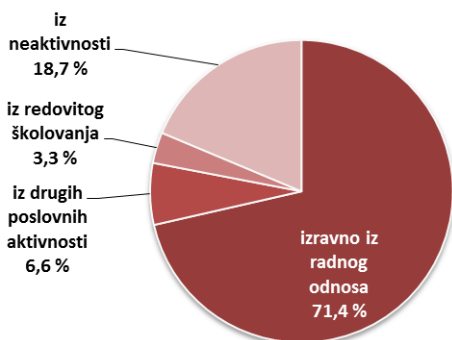
Područni ured/Ispostava	VI.2016.	V.2016.	VI.2015.	Stopa rasta/pada VI.2016./V.2016. u %	Stopa rasta/pada VI.2016./VI.2015. u %
Drniš	32	26	24	23,1	33,3
Knin	86	82	91	4,9	-5,5
Šibenik	211	196	210	7,7	0,5
Vodice	35	32	33	9,4	6,1
Područni ured Šibenik	364	336	358	8,3	1,7

Tijekom lipnja 2016. u evidenciju nezaposlenih novoprijavljeno je ukupno 364 osobe (za 8,3% više u odnosu na prethodni mjesec i za 1,7% više u odnosu na lipanj 2015. godine) i to:

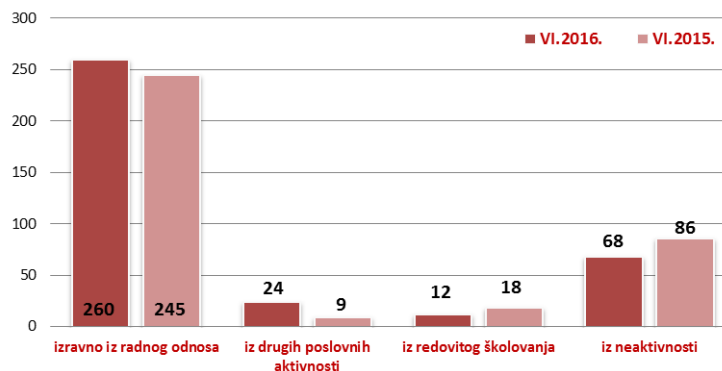
260 osoba izravno iz radnog odnosa (71,4%), 68 osoba iz neaktivnosti (18,7%), 24 osobe iz drugih poslovnih aktivnosti (6,6%) te 12 osoba iz redovitog školovanja (3,3%).

Od ukupnog broja novoprijavljenih, 189 osoba ili 51,9% bile su žene i 175 muškaraca ili 48,1%.

Struktura ulazaka u evidenciju nezaposlenih u lipnju, 2016. godine



Ulasci u evidenciju nezaposlenih u lipnju, 2016. i 2015. godine



S obzirom na djelatnost prethodnog zaposlenja, najviše osoba izravno iz radnog odnosa došlo je iz slijedećih djelatnosti:

- prerađivačke industrije – 52 osobe ili 20,0%,
- trgovine na veliko i malo – 46 osoba ili 17,7%,
- obrazovanja – 35 osoba ili 13,5%,
- građevinarstva – 32 osobe ili 12,3%, te
- pružanja smještaja te priprema i usluživanje hrane – 26 osoba ili 10,0%.

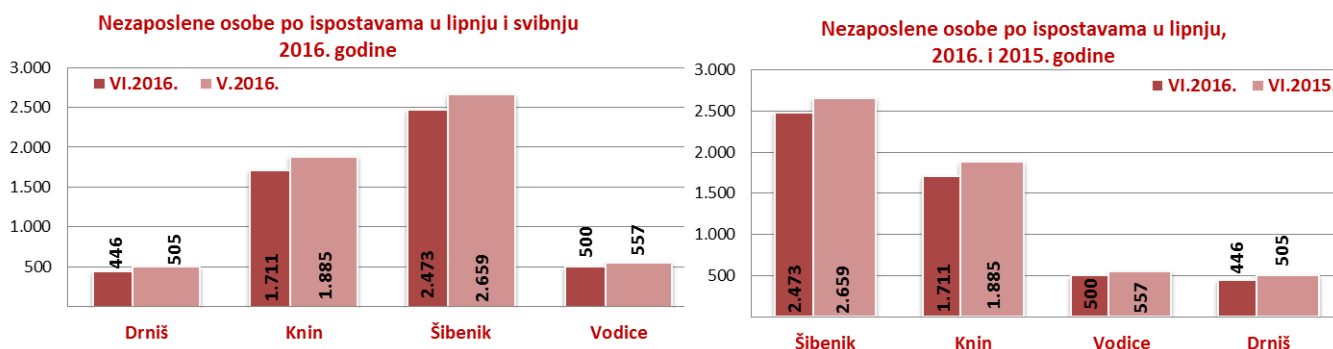
2. REGISTRIRANA NEZAPOSLENOST KRAJEM LIPNJA 2016. GODINE

Krajem lipnja 2016. godine u Hrvatskom zavodu za zapošljavanje Područni ured Šibenik, registrirano je 5.130 nezaposlenih osoba, što je za 13,8% manje u odnosu na prethodni mjesec i za 8,5% manje u odnosu na lipanj 2015. godine.

Područni ured/Ispostava	VI.2016.	V.2016.	VI.2015.	Stopa rasta/pada VI.2016./V.2016. u %	Stopa rasta/pada VI.2016./VI.2015. u %
Drniš	446	503	505	-11,3	-11,7
Knin	1.711	1.873	1.885	-8,6	-9,2
Šibenik	2.473	2.924	2.659	-15,4	-7,0
Vodice	500	652	557	-23,3	-10,2
Područni ured Šibenik	5.130	5.952	5.606	-13,8	-8,5

2.1. Prostorna struktura nezaposlenih

Najveći apsolutni broj registriranih nezaposlenih osoba je u matičnoj ispostavi Šibenik (2.473 osobe ili 48,2% od ukupnog broja registriranih nezaposlenih u Šibensko – kninskoj županiji), ispostavi Knin (1.711 osoba ili 33,4%), zatim ispostavi Vodice (500 osoba ili 9,7%), te na području ispostave Drniš (446 osoba ili 8,7%).



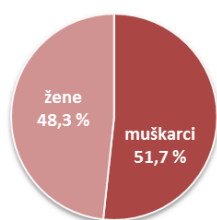
U odnosu na prethodni mjesec registrirana nezaposlenost je u padu u svim ispostavama. Najveći pad u odnosu na svibanj 2016. godine evidentiran je u ispostavi Vodice za 23,3%, zatim u ispostavi Šibenik za 15,4%, ispostavi Drniš za 11,3%, dok se najmanji pad broja nezaposlenih bilježi u ispostavi Knin - za 8,6%.

U odnosu na isti mjesec prošle godine registrirana nezaposlenost je u padu također u svim ispostavama – u ispostavi Drniš za 11,7%, u ispostavi Vodice za 10,2%, u ispostavi Knin za 9,2%, te u ispostavi Šibenik za 7,0%.

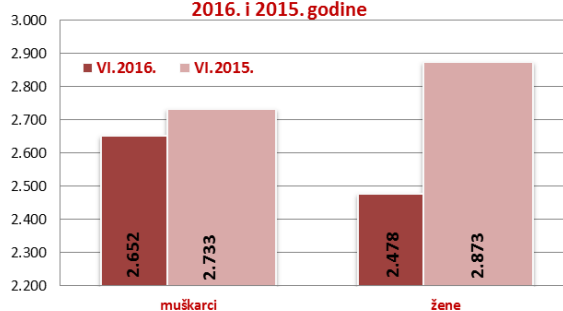
2.2. Nezaposleni prema spolu

U ukupnom broju registriranih nezaposlenih osoba u lipnju 2016. udio žena iznosi 48,3% (2.478 osoba), a muškaraca 51,7% (2.652 osobe). U usporedbi sa istim mjesecom prošle godine, udio nezaposlenih žena se smanjio, a muškaraca povećao za 0,5 postotnih bodova.

Struktura nezaposlenih osoba prema spolu u lipnju 2016. godine

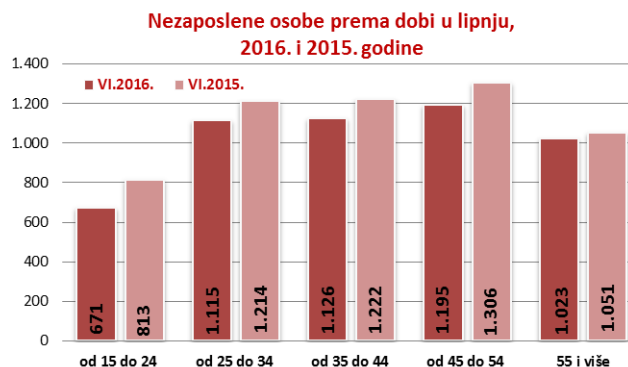
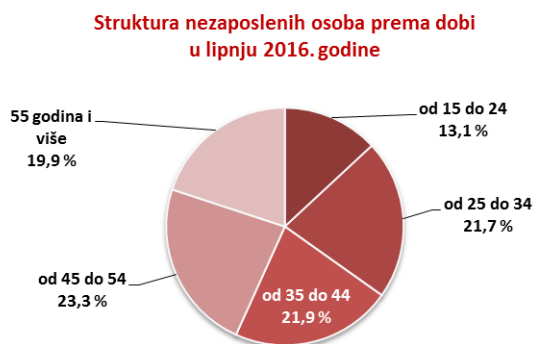


Nezaposlene osobe prema spolu u lipnju 2016. i 2015. godine



2.3. Nezaposleni prema dobi

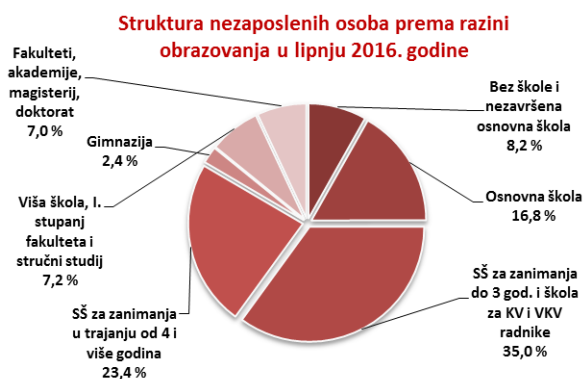
S obzirom na dobnu strukturu, udio osoba od 15 do 24 godine iznosi 13,1% nezaposlenih, od 25 do 34 godine 21,7%, od 35 do 44 godine 21,9%, od 45 do 54 godine 23,3%, te iznad 55 godina života 19,9%.



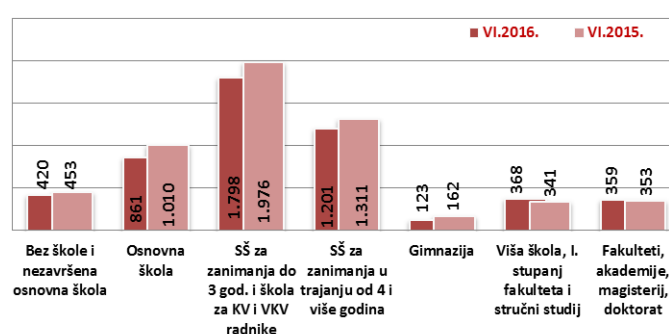
U lipnju 2016. godine nezaposlenost je u odnosu na isti mjesec 2015. smanjena u svim dobnim skupinama. Najveće smanjenje zabilježeno je u skupini osoba u dobi od 15 do 24 godine (za 17,5%).

2.4. Nezaposleni prema razini obrazovanja

Osobe srednjoškolske razine obrazovanja čine većinu u strukturi nezaposlenih – 60,9% (35,0% s trogodišnjom, 23,4% s četverogodišnjom i 2,4% s gimnazijom). Udio osoba niže razine obrazovanja iznosi 25,0%, a osoba više i visoke razine 14,2% udjela od ukupnoga broja nezaposlenih osoba.



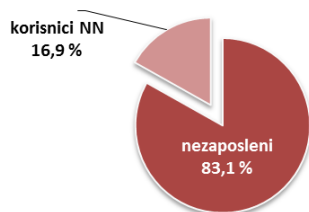
Nezaposlene osobe prema razini obrazovanja u lipnju 2016. i 2015. godine



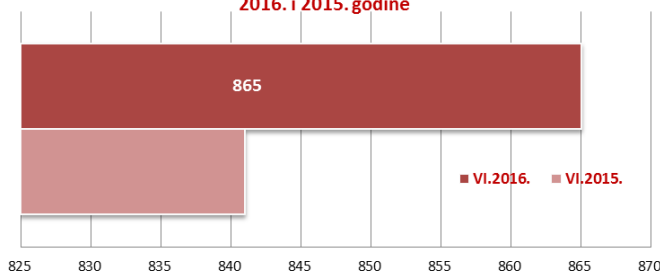
2.5. Korisnici novčane naknade za vrijeme nezaposlenosti

U lipnju 2016. godine 865 osoba ili 16,9% od ukupnog broja nezaposlenih koristilo je novčanu naknadu za vrijeme nezaposlenosti. Broj korisnika novčane naknade u odnosu na lipanj 2015. godine veći je za 2,9%.

Udio korisnika novčane naknade u ukupnoj nezaposlenosti, lipanj 2016. godine



Korisnici novčane naknade za vrijeme nezaposlenosti u lipnju 2016. i 2015. godine



3. PRIJAVLJENE POTREBE ZA RADNICIMA

Tijekom lipnja 2016. Hrvatskom zavodu za zapošljavanje Područnom uredu Šibenik prijavljeno je ukupno 594 radna mjesta što je za 37,6% manje u odnosu na prethodni mjesec i za 9,8% više u odnosu na lipanj 2015. godine.

U strukturi prijavljenih radnih mjesta, 259 radnih mjesta ili 43,6% su sezonskog karaktera (za 26,0% manje nego u lipnju 2015. godine).

Područni ured/Ispostava	VI.2016.	V.2016.	VI.2015.	Stopa rasta/pada VI.2016./V.2016. u %	Stopa rasta/pada VI.2016./VI.2015. u %
Područni ured Šibenik	594	952	541	-37,6	9,8
od toga sezonske potrebe	259	506	350	-48,8	-26,0

Najveći broj radnih mjesta prijavljeno je iz sljedećih djelatnosti:

- pružanja smještaja te priprema i usluživanje hrane – 190 ili 32,0%,
- prerađivačke industrije – 110 ili 18,5%,
- trgovine na veliko i na malo – 86 ili 14,5%,
- građevinarstva – 44 ili 7,4%, te
- javne uprave i obrana; obvezno socijalno osiguranje – 38 ili 6,4%.

Zanimanja sa 5 i više traženih radnika u lipnju 2016. godine su:

- prodavač/prodavačica - 90
- konobar/konobarica - 64
- radnik/radnica na proizvodnoj liniji - 50
- čistač/čistačica - 27
- kuhinjski radnik/kuhinjska radnica - 27
- pomoćni kuhar/pomoćna kuharica - 23
- kuhar/kuharica - 23
- fasader/fasaderka - 20
- ekonomski službenik/ekonomska službenica - 18
- medicinska sestra/medicinski tehničar - 17
- ekonomist/ekonomistica - 15
- sobar/sobarica - 11
- diplomirani ekonomist/diplomirana ekonomistica - 10
- pomoćni konobar/pomoćna konobarica - 10
- pekar/pekarica - 10
- pekar/pekarica bureka i pizze - 9
- strojarski tehničar/strojarska tehničarka - 8
- odgojitelj/odgojiteljica predškolske djece - 7
- administrativni službenik/administrativna službenica - 7
- vozač/vozačica lakog dostavnog vozila - 6
- radnik/radnica u održavanju - 6
- elektrotehničar/elektrotehničarka - 5
- recepcionar/recepcionarka - 5
- maturant/maturantica gimnazije - 5
- instalater/instalaterka grijanja i klimatizacije - 5
- slastičar/slastičarka - 5

PRIOPĆENJE ZA JAVNOST
STANJE NA TRŽIŠTU RADA
ŠIBENSKO – KNINSKE ŹUPANIJE

4. AKTIVNA POLITIKA ZAPOSŁJAVANJA

U programe aktivne politike zapošljavanja **tijekom LIPNJA 2016. godine novouključeno je 55 osoba**, i to 32 muškarca (58,2%) i 23 žene (41,8%), a obuhvaćene su sljedećim mjerama:

Obrazovanje 14 osoba (25,5%), od čega *Stručno osposobljavanje za rad bez zasnivanja radnog odnosa* 14 osoba (100,0%), *Javni radovi* 33 osobe (60,0%) i *Potpore za samozapošljavanje* 8 osoba (14,5%).

Na kraju LIPNJA 2016. godine u programima aktivne politike zapošljavanja **bilo je 638 aktivnih korisnika** iz prošle godine i tekuće godine, i to 186 muškaraca (29,2%) i 452 žene (70,8%), koji su nastavili s korištenjem sljedećih mjera:

Obrazovanje 369 osoba (57,8%), od čega *Stručno osposobljavanje za rad bez zasnivanja radnog odnosa* 365 osoba (98,9%) i *Obrazovanje nezaposlenih* 4 osobe (1,1%), *Javni radovi* 149 osoba (23,4%), *Potpore za samozapošljavanje* 75 osoba (11,8%) te *Potpore za zapošljavanje* 45 osoba (7,1%).

Vrsta mjere	Novouključeni u LIPNJU 2016.	Ukupno korisnici tijekom 2016. - do 30.6.	Ukupno aktivni korisnici iz prethodne i tekuće godine do 30.6.2016.
Obrazovanje	14	158	369
Obrazovanje nezaposlenih	0	31	4
Potpore za usavršavanje	0	0	0
Stručno osposobljavanje za rad bez zasnivanja radnog odnosa	14	127	365
Potpore za zapošljavanje	0	16	45
Javni radovi	33	151	149
Potpore za samozapošljavanje	8	38	75
Potpore za očuvanje radnih mjesta	0	1	0
UKUPNO	55	364	638