



**PROMJENE U EVIDENTIRANOJ NEZAPOSLENOSTI TIJEKOM
SRPNJA TE STANJE REGISTRIRANE NEZAPOSLENOSTI
NA KRAJU SRPNJA 2016. GODINE**

Šibenik, kolovoz 2016.

1. MJESEČNE PROMJENE U EVIDENTIRANOJ NEZAPOSLENOSTI TIJEKOM SRPNJA 2016. GODINE

1.1. Izlasci iz evidencije nezaposlenih

Ukupno je tijekom srpnja 2016. godine iz evidencije nezaposlenih izašlo 700 osoba što je za 41,0% manje nego u prethodnom mjesecu i za 0,3% više nego u srpnju 2015. godine.

Od ukupnog broja izlazaka, 356 osoba bile su žene ili 50,9% i 344 muškarca ili 49,1%.

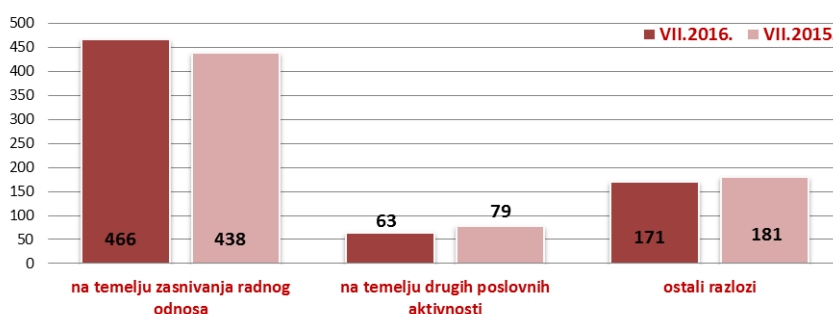
Područni ured/Ispostava	VII.2016.	VI.2016.	VII.2015.	Stopa rasta/pada VII.2016./VI.2016. u %	Stopa rasta/pada VII.2016./VII.2015. u %
Drniš	56	89	58	-37,1	-3,4
Knin	175	248	140	-29,4	25,0
Šibenik	378	662	402	-42,9	-6,0
Vodice	91	187	98	-51,3	-7,1
Područni ured Šibenik	700	1.186	698	-41,0	0,3

Od ukupnog broja izlazaka u srpnju 2016., zaposleno je 529 osoba ili 75,6%, i to: 466 osoba (66,6%) temeljem ugovora o radu i 63 osobe (9,0%) na temelju drugih poslovnih aktivnosti (zapošljavanje prema posebnim propisima, registriranje trgovačkoga društva, obrta, ugovor o djelu i dr.).

Struktura izlazaka iz nezaposlenosti u srpnju 2016. godine



Izlasci iz evidencije nezaposlenih u srpnju 2016. i 2015. godine








Zapošljavanje u srpnju 2016. iz evidencije Zavoda temeljem radnog odnosa u ukupnom broju od 466 osoba je manje u odnosu na prethodni mjesec za 488 osoba ili 51,2%, a u odnosu na srpanj 2015. bilježi se povećanje i to za 28 osoba ili 6,4%.

Od ukupnog broja zaposlenih temeljem ugovora o radu u srpnju 2016., velika većina ili 428 osoba (91,8%) zaposlena je na određeno vrijeme, a od toga broja 295 osoba je zaposleno na određeno vrijeme – **sezonsko zapošljavanje** (63,3% od ukupnog broja zaposlenih).

231 osoba zaposlena temeljem ugovora o radu ili 49,6% su žene i 235 muškaraca ili 50,4%.

Evidentirano zapošljavanje najčešće se realiziralo u slijedećim djelatnostima:

-  pružanju smještaja te pripremi i usluživanju hrane – 161 osoba ili 34,5%,
-  trgovini na veliko i malo – 92 osobe ili 19,7%,
-  prerađivačkoj industriji – 48 osoba ili 10,3%,
-  administrativnim i pomoćnim uslužnim djelatnostima – 29 osoba ili 6,2% te
-  građevinarstvu – 21 osoba ili 4,5%.

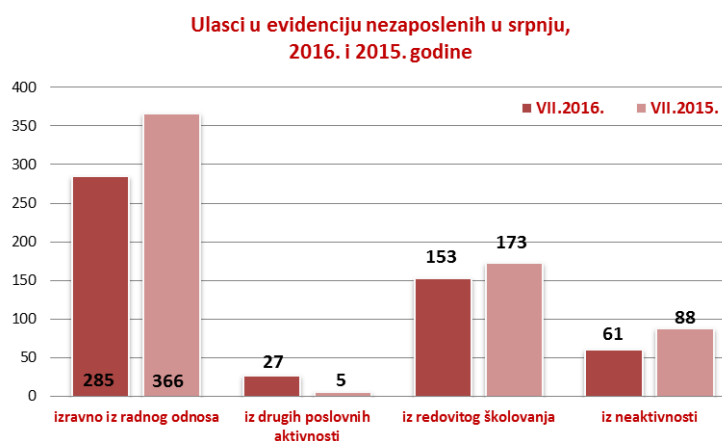
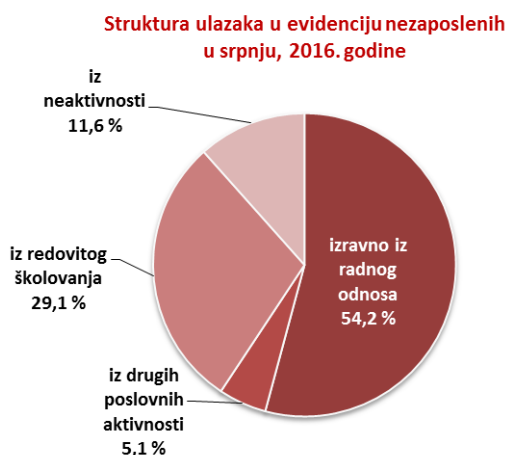
Istovremeno je u srpnju 2016. godine 171 osoba izašla iz evidencije nezaposlenih zbog ostalih razloga sukladno zakonu, npr. redovnog školovanja, nepridržavanja zakonskih odredbi, umirovljenja i dr., što je za 10 osoba ili 5,5% manje nego u istom mjesecu 2015. godine.

1.2. Ulasci u evidenciju nezaposlenih

Ulasci u evidenciju nezaposlenih (tzv. novoprijavljene nezaposlene osobe) prema svome prethodnom statusu aktivnosti mogu biti: iz rada (radnoga odnosa ili drugih poslovnih aktivnosti), iz redovitoga školovanja te iz neaktivnosti (tj. oni koji nisu bili niti zaposleni niti su upravo završili školovanje).

Područni ured/Ispostava	VII.2016.	VI.2016.	VII.2015.	Stopa rasta/pada VII.2016./VI.2016. u %	Stopa rasta/pada VII.2016./VII.2015. u %
Drniš	58	32	56	81,3	3,6
Knin	132	86	158	53,5	-16,5
Šibenik	274	211	345	29,9	-20,6
Vodice	62	35	73	77,1	-15,1
Područni ured Šibenik	526	364	632	44,5	-16,8

Tijekom srpnja 2016. u evidenciju nezaposlenih novoprijavljeno je ukupno 526 osoba (za 44,5% više u odnosu na prethodni mjesec i za 16,8% manje u odnosu na srpanj 2015. godine) i to: 285 osoba izravno iz radnog odnosa (54,2%), 153 osobe iz redovitog školovanja (29,1%), 61 osoba iz neaktivnosti (11,6%) te 27 osoba iz drugih poslovnih aktivnosti (5,1%). Od ukupnog broja novoprijavljenih, 189 osoba ili 35,9% bile su žene i 337 muškaraca ili 64,1%.



S obzirom na djelatnost prethodnog zaposlenja, najviše osoba izravno iz radnog odnosa došlo je iz slijedećih djelatnosti:

- obrazovanja – 45 osoba ili 15,8%,
- pružanja smještaja te priprema i usluživanje hrane – 40 osoba ili 14,0%
- građevinarstva – 38 osoba ili 13,3%,
- djelatnosti zdravstvene zaštite i socijalne skrbi – 36 osoba ili 12,6%, te
- prerađivačke industrije – 30 osoba ili 10,5%.

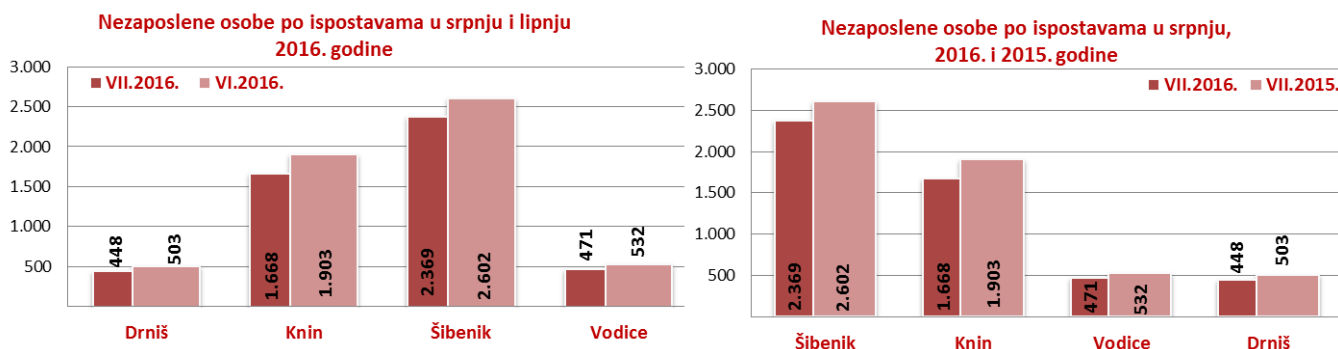
2. REGISTRIRANA NEZAPOSLENOST KRAJEM SRPNJA 2016. GODINE

Krajem srpnja 2016. godine u Hrvatskom zavodu za zapošljavanje Područni ured Šibenik, registrirano je 4.956 nezaposlenih osoba, što je za 3,4% manje u odnosu na prethodni mjesec i za 10,5% manje u odnosu na srpanj 2015. godine.

Područni ured/Ispostava	VII.2016.	VI.2016.	VII.2015.	Stopa rasta/pada VII.2016./VI.2016. u %	Stopa rasta/pada VII.2016./VII.2015. u %
Drniš	448	446	503	0,4	-10,9
Knin	1.668	1.711	1.903	-2,5	-12,3
Šibenik	2.369	2.473	2.602	-4,2	-9,0
Vodice	471	500	532	-5,8	-11,5
Područni ured Šibenik	4.956	5.130	5.540	-3,4	-10,5

2.1. Prostorna struktura nezaposlenih

Najveći apsolutni broj registriranih nezaposlenih osoba je u matičnoj ispostavi Šibenik (2.369 osoba ili 47,8% od ukupnog broja registriranih nezaposlenih u Šibensko – kninskoj županiji), ispostavi Knin (1.668 osoba ili 33,7%), zatim ispostavi Vodice (471 osoba ili 9,5%), te na području ispostave Drniš (448 osoba ili 9,0%).

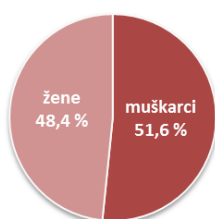


U odnosu na prethodni mjesec registrirana nezaposlenost je u padu u skoro svim ispostavama. Najveći pad u odnosu na lipanj 2016. godine evidentiran je u ispostavi Vodice za 5,8%, zatim u ispostavi Šibenik za 4,2% i u ispostavi Knin za 2,5%, dok se povećanje bilježi u ispostavi Drniš - za 0,4%. U odnosu na isti mjesec prošle godine registrirana nezaposlenost je u padu u svim ispostavama – u ispostavi Knin za 12,3%, u ispostavi Vodice za 11,5%, u ispostavi Drniš za 10,9% te u ispostavi Šibenik za 9,0%.

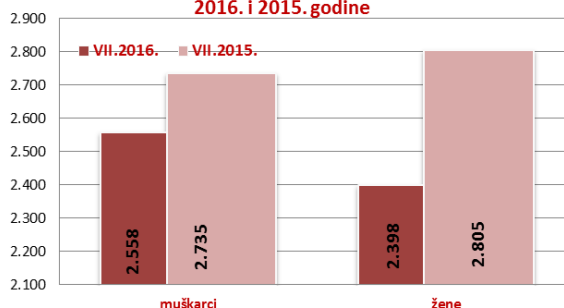
2.2. Nezaposleni prema spolu

U ukupnom broju registriranih nezaposlenih osoba u srpnju 2016. udio žena iznosi 48,4% (2.398 osoba), a muškaraca 51,6% (2.558 osoba). U usporedbi sa istim mjesecom prošle godine, udio nezaposlenih žena se povećao, a muškaraca smanjio za 0,1 postotni bod.

Struktura nezaposlenih osoba prema spolu u srpnju 2016. godine

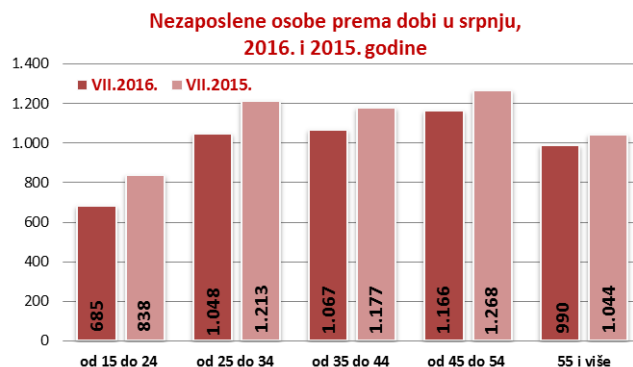
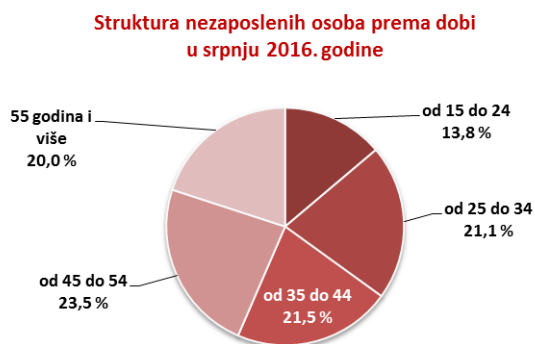


Nezaposlene osobe prema spolu u srpnju 2016. i 2015. godine



2.3. Nezaposleni prema dobi

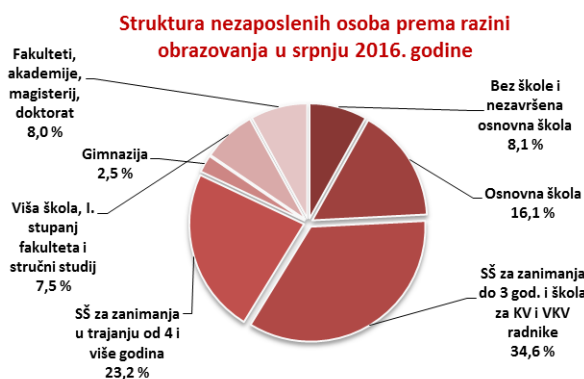
S obzirom na dobnu strukturu, udio osoba od 15 do 24 godine iznosi 13,8% nezaposlenih, od 25 do 34 godine 21,1%, od 35 do 44 godine 21,5%, od 45 do 54 godine 23,5%, te iznad 55 godina života 20,0%.



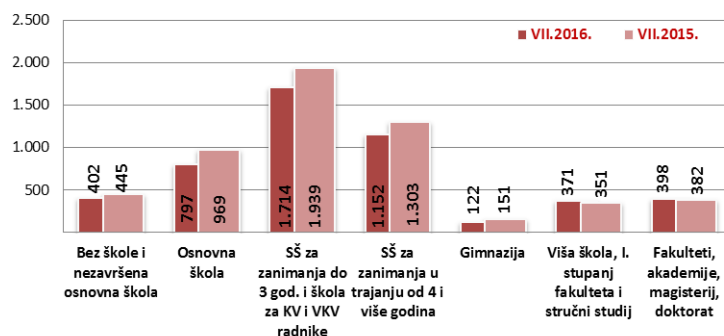
U srpnju 2016. godine nezaposlenost je u odnosu na isti mjesec 2015. smanjena u svim dobnim skupinama. Najveće smanjenje zabilježeno je u skupini osoba u dobi od 15 do 24 godine (za 18,3%).

2.4. Nezaposleni prema razini obrazovanja

Osobe srednjoškolske razine obrazovanja čine većinu u strukturi nezaposlenih – 60,3% (34,6% s trogodišnjom, 23,2% s četverogodišnjom i 2,5% s gimnazijom). Udio osoba niže razine obrazovanja iznosi 24,2%, a osoba više i visoke razine 15,5% udjela od ukupnoga broja nezaposlenih osoba.



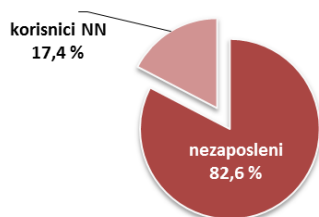
Nezaposlene osobe prema razini obrazovanja u srpnju 2016. i 2015. godine



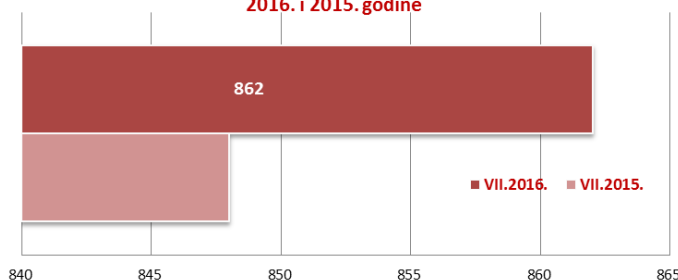
2.5. Korisnici novčane naknade za vrijeme nezaposlenosti

U srpnju 2016. godine 862 osobe ili 17,4% od ukupnog broja nezaposlenih koristilo je novčanu naknadu za vrijeme nezaposlenosti. Broj korisnika novčane naknade u odnosu na srpanj 2015. godine veći je za 1,7%.

Udio korisnika novčane naknade u ukupnoj nezaposlenosti, srpanj 2016. godine



Korisnici novčane naknade za vrijeme nezaposlenosti u srpnju 2016. i 2015. godine








3. PRIJAVLJENE POTREBE ZA RADNICIMA

Tijekom srpnja 2016. Hrvatskom zavodu za zapošljavanje Područnom uredu Šibenik prijavljeno je ukupno 456 radnih mjesta što je za 23,2% manje u odnosu na prethodni mjesec i za 23,2% više u odnosu na srpanj 2015. godine.



























U strukturi prijavljenih radnih mjesta, 128 radnih mjesta ili 28,1% su sezonskog karaktera (za 7,2% manje nego u srpnju 2015. godine).

Područni ured/Ispostava	VII.2016.	VI.2016.	VII.2015.	Stopa rasta/pada VII.2016./VI.2016. u %	Stopa rasta/pada VII.2016./VII.2015. u %
Područni ured Šibenik	456	594	370	-23,2	23,2
od toga sezonske potrebe	128	259	138	-50,6	-7,2

Najveći broj radnih mjesta prijavljeno je iz sljedećih djelatnosti:

-  pružanja smještaja te priprema i usluživanje hrane – 97 ili 21,3%,
-  prerađivačke industrije – 79 ili 17,3%,
-  trgovine na veliko i na malo – 71 ili 15,6%,
-  djelatnosti zdravstvene zaštite i socijalne skrbi – 69 ili 15,1%, te
-  administrativne i pomoćne uslužne djelatnosti – 25 ili 5,5%.

Zanimanja sa 5 i više traženih radnika u srpnju 2016. godine su:

-  čistač/čistačica - 39
-  prodavač/prodavačica - 35
-  konobar/konobarica - 25
-  medicinska sestra/medicinski tehničar - 21
-  komercijalist/komercijalistica - 21
-  ekonomist/ekonomistica - 19
-  kuhinjski radnik/kuhinjska radnica - 16
-  autolimar/autolimarica - 15
-  pomoćni kuhar/pomoćna kuharica - 14
-  radnik/radnica na proizvodnoj liniji - 14
-  ekonomski službenik/ekonomska službenica - 13
-  vozač/vozačica autobusa - 12
-  viši medicinski tehničar/viša medicinska sestra - 11
-  viši fizioterapeut/viša fizioterapeutkinja - 11
-  bravar/bravarica - 11
-  medicinski laboratorijski tehničar/medicinska laboratorijska tehničarka - 10
-  kuhar/kuharica - 10
-  strojobravar/strojobravarica - 10
-  diplomirani ekonomist/diplomirana ekonomistica - 9
-  upravni službenik/upravna službenica - 7
-  slastičar/slastičarka - 7
-  odgojitelj/odgojiteljica predškolske djece - 6
-  građevinski inženjer/građevinska inženjerka - 6
-  operator/operatorica na opremi medicinske radiologije - 6
-  diplomirani inženjer/diplomirana inženjerka arhitekture - 5
-  upravni pravnik/upravna pravica - 5

PRIOPĆENJE ZA JAVNOST
STANJE NA TRŽIŠTU RADA
ŠIBENSKO – KNINSKE ŹUPANIJE

4. AKTIVNA POLITIKA ZAPOSŁJAVANJA

U programe aktivne politike zapošljavanja **tijekom SRPNJA 2016. godine novouključeno je 70 osoba**, i to 34 muškarca (48,6%) i 36 žena (51,4%), a obuhvaćene su sljedećim mjerama:

Obrazovanje 33 osobe (47,1%), od čega *Stručno osposobljavanje za rad bez zasnivanja radnog odnosa* 33 osobe (100,0%), *Potpore za samozapošljavanje* 14 osoba (20,0%), *Javni radovi* 13 osoba (18,6%) i *Potpore za zapošljavanje* 10 osoba (14,3%).

Na kraju SRPNJA 2016. godine u programima aktivne politike zapošljavanja **bilo je 659 aktivnih korisnika** iz prošle godine i tekuće godine, i to 206 muškaraca (31,3%) i 453 žene (68,7%), koji su nastavili s korištenjem sljedećih mjera:

Obrazovanje 366 osoba (55,5%), od čega *Stručno osposobljavanje za rad bez zasnivanja radnog odnosa* 362 osobe (98,9%) i *Obrazovanje nezaposlenih* 4 osobe (1,1%), *Javni radovi* 160 osoba (24,3%), *Potpore za samozapošljavanje* 82 osobe (12,4%) te *Potpore za zapošljavanje* 51 osoba (7,7%).

Vrsta mjere	Novouključeni u SRPNJU 2016.	Ukupno korisnici tijekom 2016. - do 31.7.	Ukupno aktivni korisnici iz prethodne i tekuće godine do 31.7.2016.
Obrazovanje	33	191	366
Obrazovanje nezaposlenih	0	31	4
Potpore za usavršavanje	0	0	0
Stručno osposobljavanje za rad bez zasnivanja radnog odnosa	33	160	362
Potpore za zapošljavanje	10	26	51
Javni radovi	13	164	160
Potpore za samozapošljavanje	14	52	82
Potpore za očuvanje radnih mjesta	0	1	0
UKUPNO	70	434	659