



**PROMJENE U EVIDENTIRANOJ NEZAPOSLENOSTI TIJEKOM
KOLOVOZA TE STANJE REGISTRIRANE NEZAPOSLENOSTI
NA KRAJU KOLOVOZA 2016. GODINE**

Šibenik, rujan 2016.

1. MJESEČNE PROMJENE U EVIDENTIRANOJ NEZAPOSLENOSTI TIJEKOM KOLOVOZA 2016. GODINE

1.1. Izlasci iz evidencije nezaposlenih

Ukupno je tijekom kolovoza 2016. godine iz evidencije nezaposlenih izašlo 426 osoba što je za 39,1% manje nego u prethodnom mjesecu i za 9,9% manje nego u kolovozu 2015. godine.

Od ukupnog broja izlazaka, 204 osobe bile su žene ili 47,9% i 222 muškarca ili 52,1%.

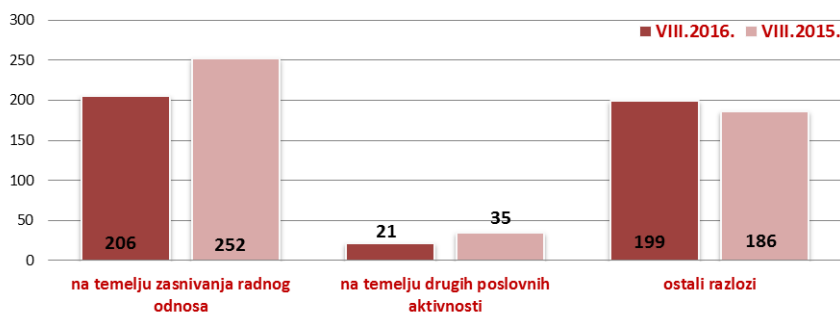
Područni ured/Ispostava	VIII.2016.	VII.2016.	VIII.2015.	Stopa rasta/pada VIII.2016./VII.2016. u %	Stopa rasta/pada VIII.2016./VIII.2015. u %
Drniš	28	56	42	-50,0	-33,3
Knin	111	175	150	-36,6	-26,0
Šibenik	240	378	243	-36,5	-1,2
Vodice	47	91	38	-48,4	23,7
Područni ured Šibenik	426	700	473	-39,1	-9,9

Od ukupnog broja izlazaka u kolovozu 2016., zaposleno je 227 osoba ili 53,3%, i to: 206 osoba (48,4%) temeljem ugovora o radu i 21 osoba (4,9%) na temelju drugih poslovnih aktivnosti (zapošljavanje prema posebnim propisima, registriranje trgovačkoga društva, obrta, ugovor o djelu i dr.).

Struktura izlazaka iz nezaposlenosti u kolovozu 2016. godine



Izlasci iz evidencije nezaposlenih u kolovozu 2016. i 2015. godine



Zapošljavanje u kolovozu 2016. iz evidencije Zavoda temeljem radnog odnosa u ukupnom broju od 206 osoba je manje u odnosu na prethodni mjesec za 260 osoba ili 48,4%, a u odnosu na kolovoz 2015. bilježi se također smanjenje i to za 46 osoba ili 18,3%.

Od ukupnog broja zaposlenih temeljem ugovora o radu u kolovozu 2016., velika većina ili 183 osobe (88,8%) zaposlena je na određeno vrijeme, a od toga broja 83 osobe su zaposlene na određeno vrijeme – **sezonsko zapošljavanje** (40,3% od ukupnog broja zaposlenih).

97 osoba zaposlenih temeljem ugovora o radu ili 47,1% su žene i 109 muškaraca ili 52,9%.

Evidentirano zapošljavanje najčešće se realiziralo u slijedećim djelatnostima:

- pružanju smještaja te pripremi i usluživanju hrane – 62 osobe ili 30,1%,
- prerađivačkoj industriji – 40 osoba ili 19,4%,
- trgovini na veliko i malo – 23 osobe ili 11,2%,
- obrazovanju – 14 osoba ili 6,8%, te
- administrativnim i pomoćnim uslužnim djelatnostima – 12 osoba ili 5,8%.

Istovremeno je u kolovozu 2016. godine 199 osoba izašlo iz evidencije nezaposlenih zbog ostalih razloga sukladno zakonu, npr. redovnog školovanja, nepridržavanja zakonskih odredbi, umirovljenja i dr., što je za 13 osoba ili 7,5% više nego u istom mjesecu 2015. godine.

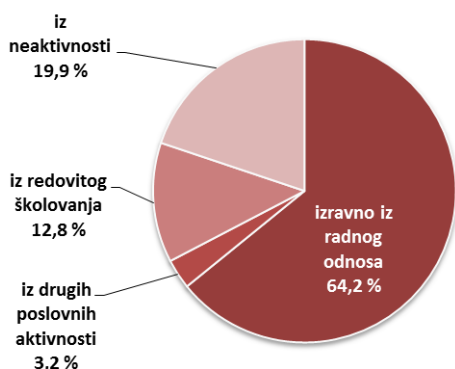
1.2. Ulasci u evidenciju nezaposlenih

Ulasci u evidenciju nezaposlenih (tzv. novoprijavljene nezaposlene osobe) prema svome prethodnom statusu aktivnosti mogu biti: iz rada (radnoga odnosa ili drugih poslovnih aktivnosti), iz redovitoga školovanja te iz neaktivnosti (tj. oni koji nisu bili niti zaposleni niti su upravo završili školovanje).

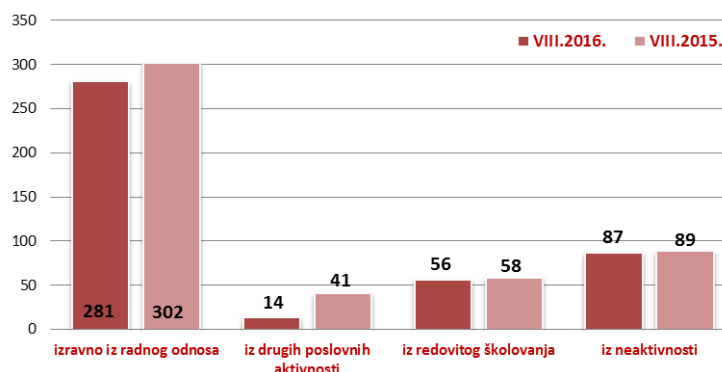
Područni ured/Ispostava	VIII.2016.	VII.2016.	VIII.2015.	Stopa rasta/pada VIII.2016./VII.2016. u %	Stopa rasta/pada VIII.2016./VIII.2015. u %
Drniš	56	58	69	-3,4	-18,8
Knin	92	132	94	-30,3	-2,1
Šibenik	249	274	279	-9,1	-10,8
Vodice	41	62	48	-33,9	-14,6
Područni ured Šibenik	438	526	490	-16,7	-10,6

Tijekom kolovoza 2016. u evidenciju nezaposlenih novoprijavljeno je ukupno 438 osoba (za 16,7% manje u odnosu na prethodni mjesec i za 10,6% manje u odnosu na kolovoz 2015. godine) i to: 281 osoba izravno iz radnog odnosa (64,2%), 87 osoba iz neaktivnosti (19,9%), 56 osoba iz redovitog školovanja (12,8%), te 14 osoba iz drugih poslovnih aktivnosti (3,2%).
 Od ukupnog broja novoprijavljenih, 235 osoba ili 53,7% bile su žene i 203 muškarca ili 46,3%.

Struktura ulazaka u evidenciju nezaposlenih u kolovozu, 2016. godine



Ulasci u evidenciju nezaposlenih u kolovozu, 2016. i 2015. godine



S obzirom na djelatnost prethodnog zaposlenja, najviše osoba izravno iz radnog odnosa došlo je iz slijedećih djelatnosti:

- pružanja smještaja te pripreme i usluživanja hrane – 65 osoba ili 23,1%,
- prerađivačke industrije – 42 osobe ili 14,9%,
- administrativne i pomoćne uslužne djelatnosti – 39 osoba ili 13,9%,
- trgovine na veliko i na malo – 37 osoba ili 13,2%, te
- građevinarstva – 20 osoba ili 7,1%.

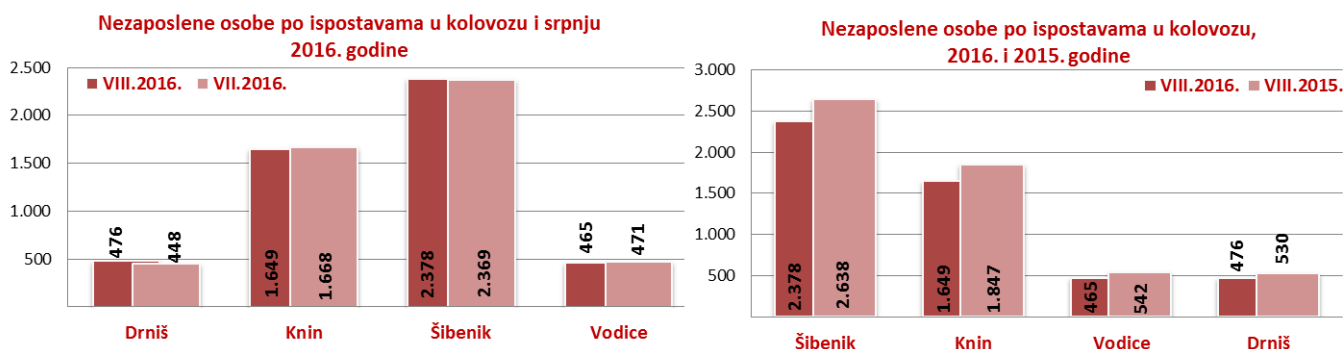
2. REGISTRIRANA NEZAPOSLENOST KRAJEM KOLOVOZA 2016. GODINE

Krajem kolovoza 2016. godine u Hrvatskom zavodu za zapošljavanje Područni ured Šibenik, registrirano je 4.968 nezaposlenih osoba, što je za 0,2% više u odnosu na prethodni mjesec i za 10,6% manje u odnosu na kolovoz 2015. godine.

Područni ured/Ispostava	VIII.2016.	VII.2016.	VIII.2015.	Stopa rasta/pada VIII.2016./VII.2016. u %	Stopa rasta/pada VIII.2016./VIII.2015. u %
Drniš	476	448	530	6,3	-10,2
Knin	1.649	1.668	1.847	-1,1	-10,7
Šibenik	2.378	2.369	2.638	0,4	-9,9
Vodice	465	471	542	-1,3	-14,2
Područni ured Šibenik	4.968	4.956	5.557	0,2	-10,6

2.1. Prostorna struktura nezaposlenih

Najveći apsolutni broj registriranih nezaposlenih osoba je u matičnoj ispostavi Šibenik (2.378 osoba ili 47,9% od ukupnog broja registriranih nezaposlenih u Šibensko – kninskoj županiji), ispostavi Knin (1.649 osoba ili 33,2%), zatim na području ispostave Drniš (476 osoba ili 9,6%) te na području ispostave Vodice (465 osoba ili 9,4%).



U odnosu na prethodni mjesec registrirana nezaposlenost je u padu u dvije ispostave ispostavama.

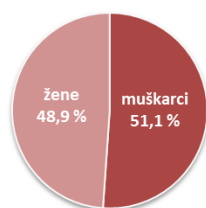
Najveći pad u odnosu na srpanj 2016. godine evidentiran je u ispostavi Vodice za 1,3% i u ispostavi Knin za 1,1%, dok se povećanje bilježi u ispostavi Drniš za 6,3% i u ispostavi Šibenik za 0,4.

U odnosu na isti mjesec prošle godine registrirana nezaposlenost je u padu u svim ispostavama – u ispostavi Vodice za 14,2%, u ispostavi Knin za 10,7%, u ispostavi Drniš za 10,2% te u ispostavi Šibenik za 9,9%.

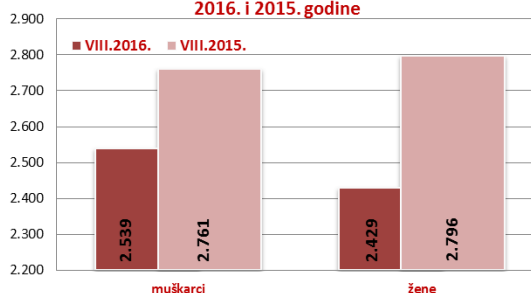
2.2. Nezaposleni prema spolu

U ukupnom broju registriranih nezaposlenih osoba u kolovozu 2016. udio žena iznosi 48,9% (2.429 osoba), a muškaraca 51,1% (2.539 osoba). U usporedbi sa istim mjesecom prošle godine, ukupan broj žena se smanjio za 13,1% a broj muškaraca za 8,0%. Nadalje, u odnosu na ukupan broj registriranih nezaposlenih osoba u kolovozu, udio nezaposlenih žena se povećao, a muškaraca smanjio za 0,5 postotna boda.

Struktura nezaposlenih osoba prema spolu u kolovozu 2016. godine

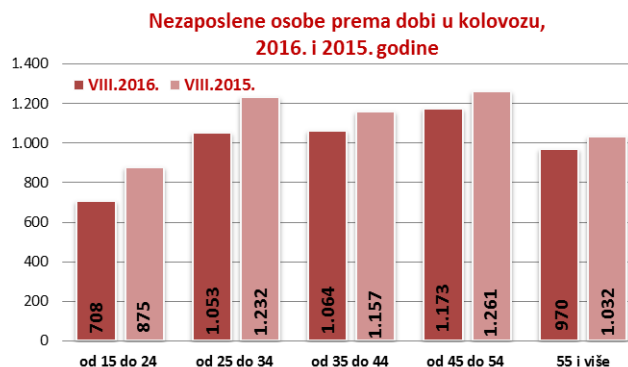
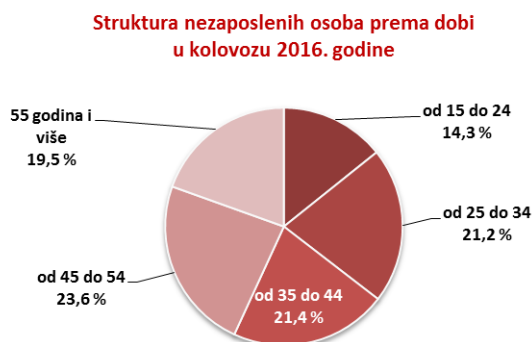


Nezaposlene osobe prema spolu u kolovozu 2016. i 2015. godine



2.3. Nezaposleni prema dobi

S obzirom na dobnu strukturu, udio osoba od 15 do 24 godine iznosi 14,3% nezaposlenih, od 25 do 34 godine 21,2%, od 35 do 44 godine 21,4%, od 45 do 54 godine 23,6%, te iznad 55 godina života 19,5%.



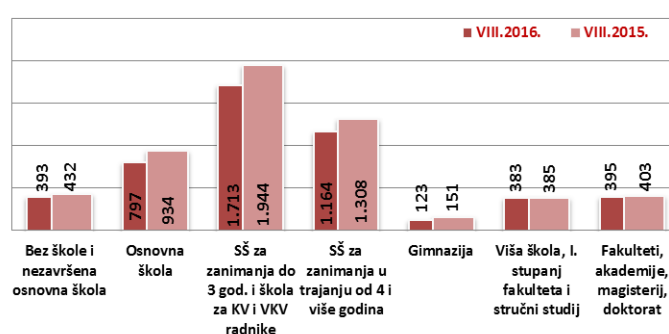
U kolovozu 2016. godine nezaposlenost je u odnosu na isti mjesec 2015. smanjena u svim dobnim skupinama. Najveće smanjenje zabilježeno je u skupini osoba u dobi od 15 do 24 godine (za 19,1).

2.4. Nezaposleni prema razini obrazovanja

Osobe srednjoškolske razine obrazovanja čine većinu u strukturi nezaposlenih – 60,4% (34,5% s trogodišnjom, 23,4% s četverogodišnjom i 2,5% s gimnazijom). Udio osoba niže razine obrazovanja iznosi 24,0%, a osoba više i visoke razine 15,7% udjela od ukupnoga broja nezaposlenih osoba.



Nezaposlene osobe prema razini obrazovanja u kolovozu 2016. i 2015. godine

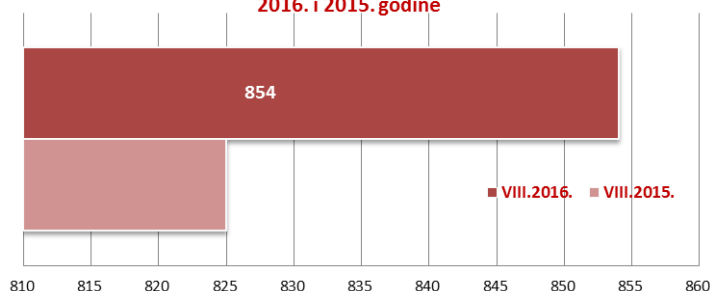


2.5. Korisnici novčane naknade za vrijeme nezaposlenosti

U kolovozu 2016. godine 854 osobe ili 17,2% od ukupnog broja nezaposlenih koristilo je novčanu naknadu za vrijeme nezaposlenosti. Broj korisnika novčane naknade u odnosu na kolovoz 2015. godine veći je za 3,5%.



Korisnici novčane naknade za vrijeme nezaposlenosti u kolovozu 2016. i 2015. godine



3. PRIJAVLJENE POTREBE ZA RADNICIMA

Tijekom kolovoza 2016. Hrvatskom zavodu za zapošljavanje Područnom uredu Šibenik prijavljeno je ukupno 519 radnih mjesta što je za 13,8% više u odnosu na prethodni mjesec i za 34,8% više u odnosu na kolovoz 2015. godine.

U strukturi prijavljenih radnih mjesta, 58 radnih mjesta ili 11,2% su sezonskog karaktera (za 37,0% manje nego u kolovozu 2015. godine).

Područni ured/Ispostava	VIII.2016.	VII.2016.	VIII.2015.	Stopa rasta/pada VIII.2016./VII.2016. u %	Stopa rasta/pada VIII.2016./VIII.2015. u %
Područni ured Šibenik	519	456	385	13,8	34,8
od toga sezonske potrebe	58	128	92	-54,7	-37,0

Najveći broj radnih mjesta prijavljeno je iz sljedećih djelatnosti:

- pružanja smještaja te priprema i usluživanje hrane – 121 ili 23,3%,
- prerađivačke industrije – 72 ili 13,9%,
- trgovine na veliko i na malo – 72 ili 13,9%,
- javne uprave i obrane; obvezno socijalno osiguranje – 60 ili 11,6%, te
- djelatnosti zdravstvene zaštite i socijalne skrbi – 51 ili 9,8%.

Zanimanja sa 5 i više traženih radnika u kolovozu 2016. godine su:

- nastavnik/nastavnica za djecu s intelektualnim teškoćama - 57
- konobar/konobarica - 56
- prodavač/prodavačica - 54
- strojarski tehničar/strojarska tehničarka - 24
- komercijalist/komercijalistica - 20
- odgojitelj/odgojiteljica predškolske djece - 17
- čistač/čistačica - 17
- elektrotehničar/elektrotehničarka - 16
- kuhar/kuharica - 14
- medicinska sestra/medicinski tehničar - 13
- vozač/vozačica autobusa - 12
- pekar/pekarica - 11
- kuhinjski radnik/kuhinjska radnica - 9
- pomoćni kuhar/pomoćna kuharica - 8
- radnik/radnica u niskogradnji - 8
- radnik/radnica na proizvodnoj liniji - 8
- ribar/ribarka na moru - 7
- vozač/vozačica teretnog vozila - 7
- njegovatelj/negovateljica osoba s teškoćama u razvoju - 6
- zidar/zidarka - 6
- rukovatelj/rukovateljica građevinskim strojevima - 6
- radni terapeut/radna terapeutkinja - 5
- učitelj/učiteljica glazbene kulture, osnovna škola - 5
- čuvar/čuvarica – 5

PRIOPĆENJE ZA JAVNOST
STANJE NA TRŽIŠTU RADA
ŠIBENSKO – KNINSKE ŹUPANIJE

4. AKTIVNA POLITIKA ZAPOSŁJAVANJA

U programe aktivne politike zapošljavanja tijekom kolovoza 2016. godine novouključene su 22 osobe, i to 12 muškaraca (54,5%) i 10 žena (45,5%), a obuhvaćene su sljedećim mjerama:

Obrazovanje 4 osobe (18,2%), od čega Stručno osposobljavanje za rad bez zasnivanja radnog odnosa 4 osobe (100,0%), Potpore za zapošljavanje 12 osoba (54,5%) i Potpore za samozapošljavanje 6 osoba (27,3%).

Na kraju kolovoza 2016. godine u programima aktivne politike zapošljavanja bilo je 650 aktivnih korisnika iz prošle godine i tekuće godine, i to 202 muškarca (31,1%) i 448 žena (68,9%), koji su nastavili s korištenjem sljedećih mjera:

Obrazovanje 356 osoba (54,8%), od čega Stručno osposobljavanje za rad bez zasnivanja radnog odnosa 352 osobe (98,9%) i Obrazovanje nezaposlenih 4 osobe (1,1%), Javni radovi 154 osobe (23,7%), Potpore za samozapošljavanje 82 osobe (12,6%) te Potpore za zapošljavanje 58 osoba (8,9%).

Vrsta mjere	Novouključeni u KOLOVOZU 2016.	Ukupno korisnici tijekom 2016. - do 31.8.	Ukupno aktivni korisnici iz prethodne i tekuće godine do 31.8.2016.
Obrazovanje	4	195	356
Obrazovanje nezaposlenih	0	31	4
Potpore za usavršavanje	0	0	0
Stručno osposobljavanje za rad bez zasnivanja radnog odnosa	4	164	352
Potpore za zapošljavanje	12	38	58
Javni radovi	0	164	154
Potpore za samozapošljavanje	6	58	82
Potpore za očuvanje radnih mjesta	0	1	0
UKUPNO	22	456	650