



**PROMJENE U EVIDENTIRANOJ NEZAPOSLENOSTI TIJEKOM
KOLOVOZA TE STANJE REGISTRIRANE NEZAPOSLENOSTI NA
KRAJU KOLOVOZA 2013. GODINE**

Šibenik, rujan 2013.



1. MJESEČNE PROMJENE U EVIDENTIRANOJ NEZAPOSLENOSTI TIJEKOM KOLOVOZA 2013. GODINE

1.1. Izlasci iz evidencije nezaposlenih

Ukupno je tijekom kolovoza 2013. iz evidencije nezaposlenih izašlo 559 osoba (49,6 % ili 551 osoba manje nego u srpnju 2013. godine, te 14,8 % ili 72 osobe više u odnosu na isti mjesec prethodne godine). Od toga broja, 283 su žene ili 50,6 %.

Od ukupnog broja izlazaka u kolovozu 2013. zaposleno je 259 osoba ili 46,3 %, i to: 231 osoba (41,3 %) temeljem zasnivanja radnoga odnosa i 28 osoba (5,0 %) na temelju drugih poslovnih aktivnosti (zapošljavanje prema posebnim propisima, registriranje trgovačkoga društva, obrta, ugovor o djelu, itd.).

Zapošljavanje u kolovozu 2013. iz evidencije Zavoda temeljem radnoga odnosa u ukupnom broju od 231 osobe je smanjeno u odnosu na srpanj iste godine za 510 osoba ili 68,8 %, a u odnosu na isti mjesec prošle godine bilježi se povećanje za 28 osoba ili 13,8 postotna boda.



Od ukupnog broja zaposlenih temeljem radnog odnosa u kolovozu 2013., velika većina ili 208 osoba (90,0 %) zaposlena je na određeno vrijeme, a od toga broja 86 osoba se zaposlilo na određeno vrijeme – sezonski poslovi (37,2 % od ukupnog broja zaposlenih). 115 osoba zaposlenih temeljem ugovora o radu ili 49,8 % su žene.

Evidentirano zapošljavanje na temelju radnog odnosa najčešće se realiziralo u slijedećim djelatnostima:

- pružanje smještaja te priprema i usluživanje hrane – 56 osoba ili 24,3 %,
- trgovina na veliko i malo – 34 osobe ili 14,7 %,
- javna uprava i obrana te obvezno socijalno osiguranje – 27 osoba ili 11,7 %,
- prerađivačka industrija – 21 osoba ili 9,1 %, te
- građevinarstvo - 16 osoba ili 6,9 %.

Istodobno je u kolovozu 2013. godine 300 osoba izašlo iz evidencije nezaposlenih zbog ostalih razloga sukladno Zakonu, npr. neredovitoga javljanja, nepridržavanja zakonskih odredbi, umirovljenja i dr., što je za 25 osoba ili 9,1 postotni bod više nego u istom mjesecu 2012. godine.

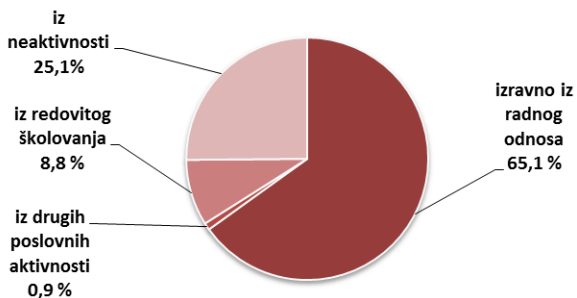
1.2. Ulasci u evidenciju nezaposlenih

Ulasci u evidenciju nezaposlenih (tzv. novoprijavljene nezaposlene osobe) prema svome prethodnom statusu aktivnosti mogu biti: izravno iz radnog odnosa (nezaposlene osobe koje su neposredno prije prijavljivanja na evidenciju zavoda za zapošljavanje bile u radnom odnosu), iz individualne poljoprivrede ili nekog drugog oblika rada, iz redovnog školovanja, te iz neaktivnosti (tj. oni koji nisu bili niti zaposleni niti su upravo završili školovanje i dr., a više od 3 mjeseca prije prijave na evidenciju Zavoda).

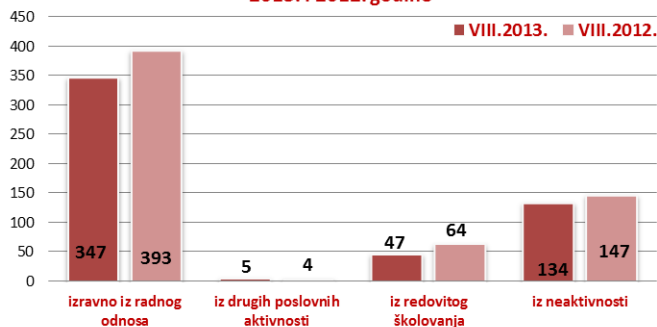
Tijekom kolovoza 2013. u evidenciju nezaposlenih novoprijavljeno je ukupno 553 osobe (19,8 % ili 132 osobe manje nego u srpnju 2013., te 12,3 % ili 75 osoba manje nego u istom mjesecu 2012. godine). Od ukupnog broja novoprijavljenih, 268 osoba ili 48,5 % su žene.



Struktura ulazaka u evidenciju nezaposlenih u kolovozu, 2013. godine



Ulasci u evidenciju nezaposlenih u kolovozu, 2013. i 2012. godine



Najviše novoprijavljenih došlo je izravno iz radnog odnosa – 347 osoba (65,1 %), zatim iz neaktivnosti – 134 osobe (25,1 %), direktno iz redovitog školovanja – 47 osoba (8,8 %), te 5 osoba (0,9 %) iz drugih poslovnih aktivnosti. S obzirom na djelatnost prethodnog zaposlenja, izravno iz radnog odnosa najviše je osoba došlo iz slijedećih djelatnosti:

- 🏪 trgovine na veliko i malo – 90 osoba ili 25,9 %,
- 🍽️ pružanja smještaja te priprema i usluživanje hrane – 55 osoba ili 15,9 %,
- 🏭 prerađivačke industrije – 36 osoba ili 10,4 %,
- 🏗️ građevinarstva – 26 osoba ili 7,5 %, te
- 🎓 obrazovanja – 20 osoba ili 5,8 %.

2. REGISTRIRANA NEZAPOSLENOST KRAJEM KOLOVOZA 2013. GODINE

Krajem kolovoza 2013. u Hrvatskom zavodu za zapošljavanje Područni ured Šibenik, registrirano je 6.441 nezaposlena osoba, od čega u:

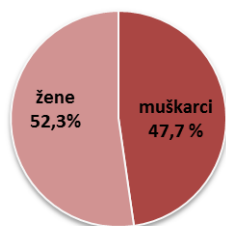
- 🏠 Ispostavi Drniš 607 osoba,
- 🏠 Ispostavi Knin 2.164 osobe,
- 🏠 Ispostavi Šibenik 3.002 osobe,
- 🏠 Ispostavi Vodice 668 osoba.

U usporedbi sa srpnjem 2013. broj nezaposlenih osoba manji je za 0,4 % ili 26 osoba, dok je u odnosu na isti mjesec prošle godine broj nezaposlenih veći za 0,6 % ili 38 osoba.

2.1. Nezaposleni prema spolu

U ukupnom broju nezaposlenih u kolovozu 2013. udio žena iznosi 52,3 % (3.367 osoba), a muškaraca 47,7 % (3.074 osobe). U usporedbi sa istim mjesecom prošle godine, udio nezaposlenih žena manji je za 0,1 postotni bod.

Struktura nezaposlenih osoba prema spolu u kolovozu, 2013. godine



Nezaposlene osobe prema spolu u kolovozu, 2013. i 2012. godini

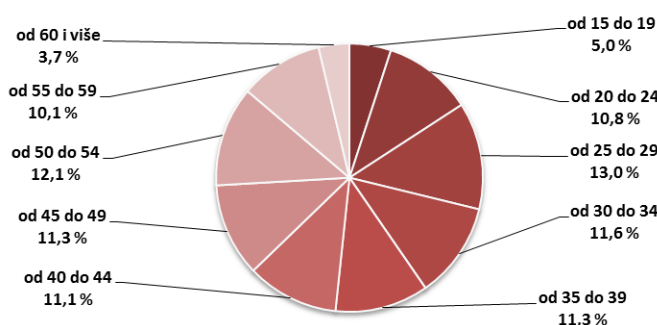




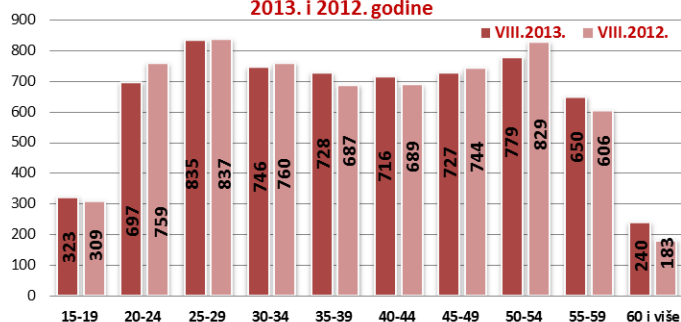
2.2. Nezaposleni prema dobi

S obzirom na dobnu strukturu, njih 323 (5,0 %) u dobi je od 15 do 19 godina, 697 osoba (10,8 %) u dobi je od 20 do 24 godine, 835 osoba (13,0 %) od 25 do 29 godina, 746 osoba (11,6 %) od 30 do 34 godine, 728 osoba (11,3 %) od 35 do 39 godina, 716 osoba (11,1 %) od 40 do 44 godine, 727 osoba (11,3 %) od 45 do 49 godina, 779 osoba (12,1 %) od 50 do 54 godine, 650 osoba (10,1 %) od 55 do 59 godina, te 240 osoba (3,7 %) preko 60 godina. Dakle, najzastupljenija je dobna skupina od 25 do 29 godina – 835 osoba ili 13,0 %.

Struktura nezaposlenih osoba prema dobi u kolovozu, 2013.



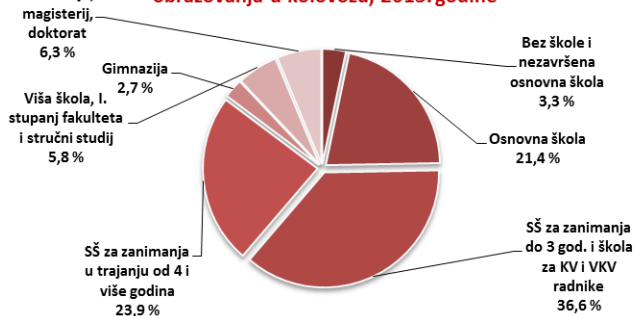
Nezaposlene osobe prema dobi u kolovozu, 2013. i 2012. godine



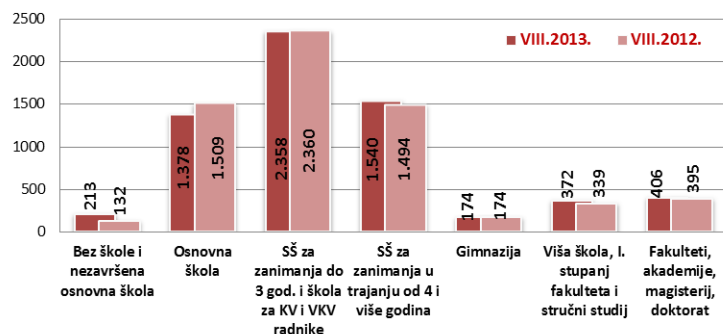
2.3. Nezaposleni prema razini obrazovanja

Osobe srednjoškolske razine obrazovanja čine većinu u strukturi nezaposlenih – 63,2 % (36,6 % s trogodišnjom, 23,9 % s četverogodišnjom i 2,7 % s gimnazijom). Osobe niže razine obrazovanja čine 24,7 %, a osobe više i visoke razine 12,1 % udjela od ukupnoga broja nezaposlenih osoba.

Struktura nezaposlenih osoba prema razini obrazovanja u kolovozu, 2013. godine



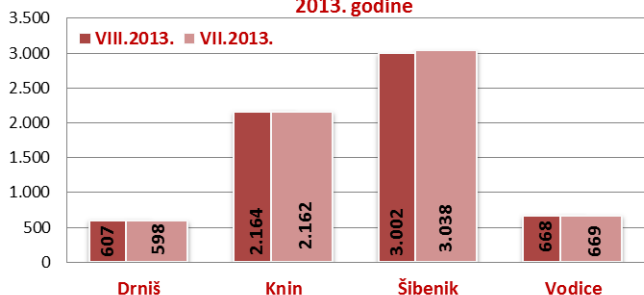
Nezaposlene osobe prema razini obrazovanja u kolovozu, 2013. i 2012. godine



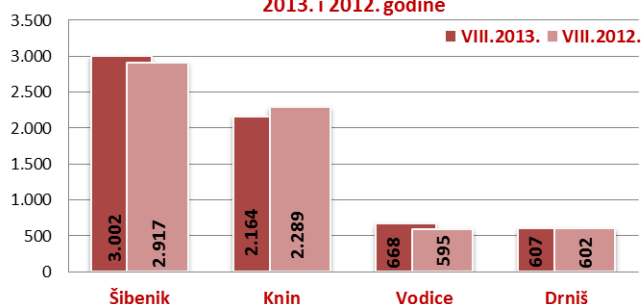
2.4. Prostorna struktura nezaposlenih

Najveći apsolutni broj registriranih nezaposlenih osoba je u matičnoj ispostavi Šibenik (3.002 osobe ili 46,6 % od ukupnog broja registriranih nezaposlenih u Šibensko – kninskoj županiji), ispostavi Knin (2.164 osobe ili 33,6 %), zatim ispostavi Vodice (668 osoba ili 10,4 %), a najmanji na području ispostave Drniš (607 osoba ili 9,4 %).

Nezaposlene osobe po ispostavama u kolovozu i srpnju, 2013. godine



Nezaposlene osobe po ispostavama u kolovozu, 2013. i 2012. godine



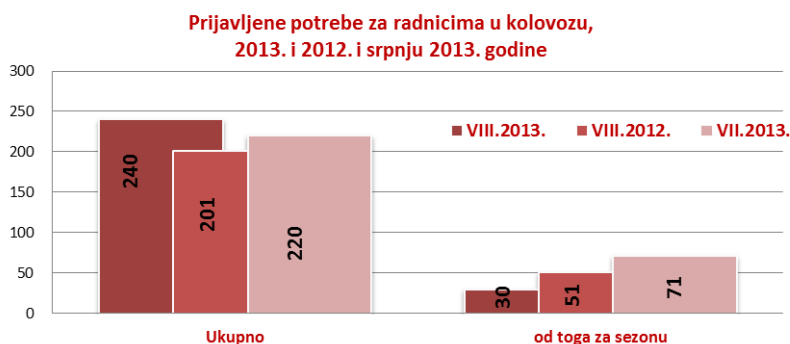


Uspoređujući sa srpnjem 2013. godine registrirana nezaposlenost je smanjena u dvije ispostave – ispostavi Šibenik (1,2 %) i ispostavi Vodicama (0,1 %), dok ispostava Drniš bilježi povećanje za 1,5 % a Ispostava Knin za 0,1 %. Uspoređujući stanje sa istim mjesecom prošle godine, registrirana nezaposlenost je povećana u tri ispostave i to: Vodicama (12,3 %), Šibeniku (2,9 %) i Drnišu (0,8 %), dok Knin bilježi smanjenje (5,5 %).

3. PRIJAVLJENE POTREBE ZA RADNICIMA

Tijekom kolovoza 2013. prijavljeno je ukupno 240 slobodnih radnih mjesta, što je za 20 radnih mjesta ili 9,1 % više nego u srpnju 2013. godine, te 39 radnih mjesta ili 19,4 % više nego isti mjesec prethodne godine.

U strukturi prijavljenih radnih mjesta u kolovozu 2013. godine, 30 radnih mjesta ili 12,5 % su sezonskog karaktera.



Najviše prijavljenih potreba bilo je iz slijedećih djelatnosti:

- zdravstvena zaštita i socijalna skrb – 40 ili 16,7 %,
- prerađivačka industrija – 32 ili 13,3 %,
- trgovina na veliko i malo – 32 ili 13,3 %,
- pružanje smještaja te pripreme i usluživanja hrane – 32 ili 13,3 %, te
- obrazovanja – 25 ili 10,4 %.

Deset zanimanja prema najvećem broju traženih radnika u kolovozu 2013. godine su:

- prodavač/prodavačica (24),
- konobar/konobarica (17),
- čistač/čistačica (15),
- medicinska sestra/medicinski tehničar (10),
- ekonomski službenik/ekonomska službenica (10),
- galvanizer/galvanizerka (10),
- odgojitelj/odgojiteljica predškolske djece (8),
- diplomirani pravnik/diplomirana pravnica (7),
- viša medicinska sestra/viši medicinski tehničar (7), te
- učitelj/učiteljica razredne nastave (7).

4. AKTIVNA POLITIKA ZAPOSŁJAVANJA

U programe aktivne politike zapošljavanja **tijekom kolovoza 2013. godine novouključeno** je 64 osobe, i to 40 muškaraca (62,5 %) i 24 žene (37,5 %), a obuhvaćene su slijedećim mjerama iz Nacionalnog plana za poticanje zapošljavanja:

- javni radovi - 40 osoba (62,5 %),
- potpore za zapošljavanje i usavršavanje - 12 osoba (18,8 %),
- potpora za samozapošljavanje - 7 osoba (10,9 %), te
- stručno osposobljavanje za rad bez zasnivanja radnoga odnosa - 5 osoba (7,8 %).

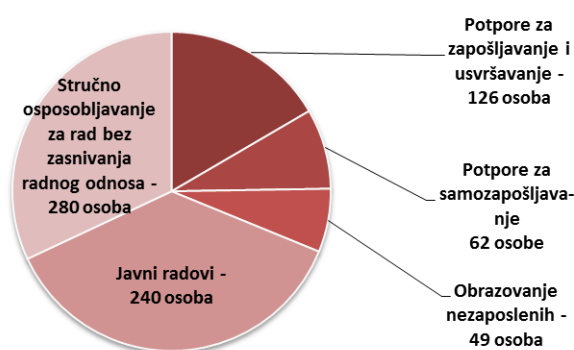


U programe aktivne politike zapošljavanja **tijekom 2013. godine novouključeno** je 772 nezaposlene osobe, i to 359 muškarca (46,5 %) i 413 žena (53,5 %). Od toga je Nacionalnim planom za poticanje zapošljavanja obuhvaćeno 760 osoba, a programima poticanja zapošljavanja financiranim iz drugih izvora 12 osoba.

Novouključene osobe obuhvaćene su sljedećim mjerama iz Nacionalnog plana za poticanje zapošljavanja:

- 🔧 javni radovi - 280 osoba (36,8 %),
- 🔧 stručno osposobljavanje za rad bez zasnivanja radnog odnosa - 243 osobe (32,0 %),
- 🔧 potpore za zapošljavanje i usavršavanje - 126 osoba (16,6 %),
- 🔧 potpore za samozapošljavanje - 62 osobe (16,6 %),
- 🔧 obrazovanje nezaposlenih - 49 osoba (8,2 %).

Novouključene osobe u programe aktivne politike zapošljavanja u 2013. godini



Na kraju kolovoza 2013. godine u programima aktivne politike zapošljavanja **bilo je 676 aktivnih korisnika**, obuhvaćenih sljedećim mjerama:

- 🔧 stručno osposobljavanje za rad bez zasnivanja radnoga odnosa - 255 osoba (37,7 %),
- 🔧 javni radovi - 201 osoba (29,7 %),
- 🔧 potpore za zapošljavanje i usavršavanje - 138 osoba (20,4 %),
- 🔧 potpore za samozapošljavanje - 69 osoba (10,2 %), te
- 🔧 obrazovanje nezaposlenih - 13 osoba (1,9 %).

Od ukupnog broja aktivnih korisnika, 48 je aktivnih korisnika iz prethodnih godina (7,0 %), dok je iz tekuće godine trenutno aktivno 640 korisnika (93,0 %).