



**PROMJENE U EVIDENTIRANOJ NEZAPOSLENOSTI TIJEKOM
RUJNA TE STANJE REGISTRIRANE NEZAPOSLENOSTI
NA KRAJU RUJNA 2016. GODINE**

Šibenik, listopad 2016.

1. MJESEČNE PROMJENE U EVIDENTIRANOJ NEZAPOSLENOSTI TIJEKOM RUJNA 2016. GODINE

1.1. Izlasci iz evidencije nezaposlenih

Ukupno je tijekom rujna 2016. godine iz evidencije nezaposlenih izašlo 689 osoba što je za 61,7% više nego u prethodnom mjesecu i za 12,2% više nego u rujnu 2015. godine.

Od ukupnog broja izlazaka, 365 osoba bile su žene ili 53,0% i 324 muškarca ili 47,0%.

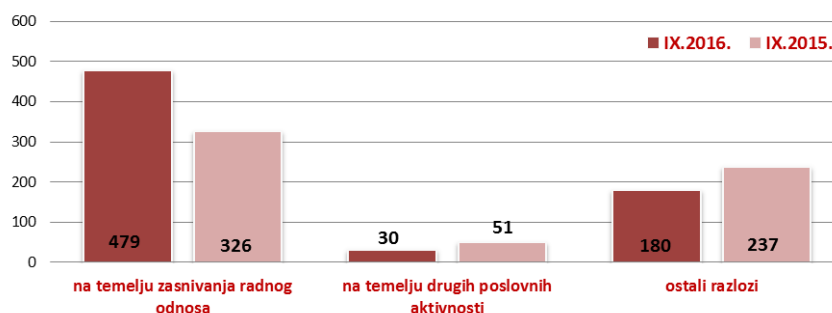
Područni ured/Ispostava	IX.2016.	VIII.2016.	IX.2015.	Stopa rasta/pada IX.2016./VIII.2016. u %	Stopa rasta/pada IX.2016./IX.2015. u %
Drniš	88	28	51	214,3	72,5
Knin	156	111	162	40,5	-3,7
Šibenik	384	240	349	60,0	10,0
Vodice	61	47	52	29,8	17,3
Područni ured Šibenik	689	426	614	61,7	12,2

Od ukupnog broja izlazaka u rujnu 2016., zaposleno je 509 osoba ili 73,9%, i to: 479 osoba (69,5%) temeljem ugovora o radu i 30 osoba (4,4%) na temelju drugih poslovnih aktivnosti (zapošljavanje prema posebnim propisima, registriranje trgovačkoga društva, obrta, ugovor o djelu i dr.).

Struktura izlazaka iz nezaposlenosti u rujnu 2016. godine



Izlasci iz evidencije nezaposlenih u rujnu 2016. i 2015. godine



Zapošljavanje u rujnu 2016. iz evidencije Zavoda temeljem radnog odnosa u ukupnom broju od 479 osoba je veće u odnosu na prethodni mjesec za 273 osobe ili 132,5%, a u odnosu na rujnu 2015. bilježi se također povećanje i to za 153 osobe ili 46,9%.

Od ukupnog broja zaposlenih temeljem ugovora o radu u rujnu 2016., velika većina ili 420 osoba (87,7%) zaposlena je na određeno vrijeme, a od toga broja 61 osoba je zaposlena na određeno vrijeme – **sezonsko zapošljavanje** (12,7% od ukupnog broja zaposlenih).

262 osobe zaposlenih temeljem ugovora o radu ili 54,7% su žene i 217 muškaraca ili 45,3%.

Evidentirano zapošljavanje najčešće se realiziralo u slijedećim djelatnostima:

- obrazovanju – 102 osobe ili 21,3%,
- prerađivačkoj industriji – 61 osoba ili 12,7%,
- javnoj upravi i obrani; obveznom socijalnom osiguranju – 61 osoba ili 12,7%,
- građevinarstvu – 46 osoba ili 9,6%, te
- trgovini na veliko i malo – 45 osoba ili 9,4%.

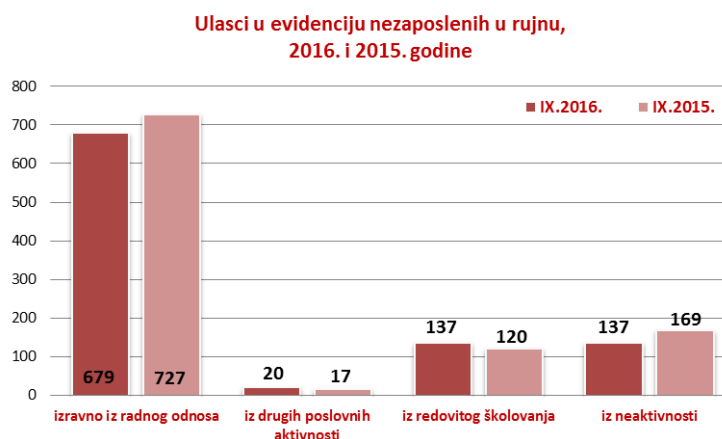
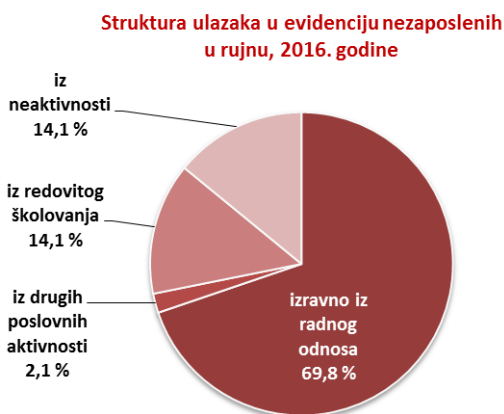
Istovremeno je u rujnu 2016. godine 180 osoba izašlo iz evidencije nezaposlenih zbog ostalih razloga sukladno zakonu, npr. redovnog školovanja, nepridržavanja zakonskih odredbi, umirovljenja i dr., što je za 57 osoba ili 24,1% manje nego u istom mjesecu 2015. godine.

1.2. Ulasci u evidenciju nezaposlenih

Ulasci u evidenciju nezaposlenih (tzv. novoprijavljene nezaposlene osobe) prema svome prethodnom statusu aktivnosti mogu biti: iz rada (radnoga odnosa ili drugih poslovnih aktivnosti), iz redovitoga školovanja te iz neaktivnosti (tj. oni koji nisu bili niti zaposleni niti su upravo završili školovanje).

Područni ured/Ispostava	IX.2016.	VIII.2016.	IX.2015.	Stopa rasta/pada IX.2016./VIII.2016. u %	Stopa rasta/pada IX.2016./IX.2015. u %
Drniš	69	56	89	23,2	-22,5
Knin	235	92	222	155,4	5,9
Šibenik	523	249	566	110,0	-7,6
Vodice	146	41	156	256,1	-6,4
Područni ured Šibenik	973	438	1.033	122,1	-5,8

Tijekom rujna 2016. u evidenciju nezaposlenih novoprijavljeno je ukupno 973 osobe (za 122,1% više u odnosu na prethodni mjesec i za 5,8% manje u odnosu na rujna 2015. godine) i to: 679 osoba izravno iz radnog odnosa (69,8%), 137 osoba iz neaktivnosti (14,1%), 137 osoba iz redovitog školovanja (14,1%), te 20 osoba iz drugih poslovnih aktivnosti (2,1%).
 Od ukupnog broja novoprijavljenih, 512 osoba ili 52,6% bile su žene i 461 muškarac ili 47,4%.



S obzirom na djelatnost prethodnog zaposlenja, najviše osoba izravno iz radnog odnosa došlo je iz slijedećih djelatnosti:

- pružanja smještaja te pripreme i usluživanja hrane – 261 osoba ili 38,4%,
- trgovine na veliko i na malo – 167 osoba ili 24,6%,
- prerađivačke industrije – 48 osoba ili 7,1%,
- administrativne i pomoćne uslužne djelatnosti – 30 osoba ili 4,4%, te
- prijevoza i skladištenja – 26 osoba ili 3,8%.

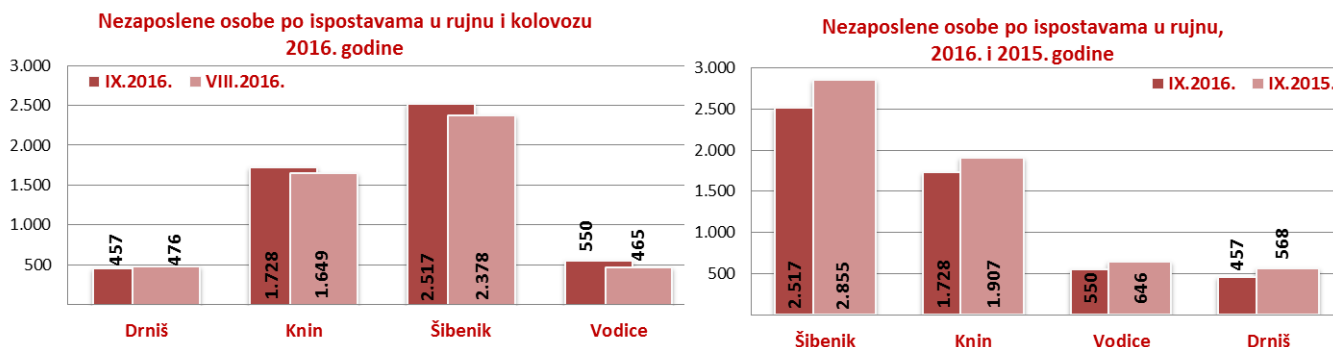
2. REGISTRIRANA NEZAPOSLENOST KRAJEM RUJNA 2016. GODINE

Krajem rujna 2016. godine u Hrvatskom zavodu za zapošljavanje Područni ured Šibenik, registrirano je 5.252 nezaposlene osobe, što je za 5,7% više u odnosu na prethodni mjesec i za 12,1% manje u odnosu na rujna 2015. godine.

Područni ured/Ispostava	IX.2016.	VIII.2016.	IX.2015.	Stopa rasta/pada IX.2016./VIII.2016. u %	Stopa rasta/pada IX.2016./IX.2015. u %
Drniš	457	476	568	-4,0	-19,5
Knin	1.728	1.649	1.907	4,8	-9,4
Šibenik	2.517	2.378	2.855	5,8	-11,8
Vodice	550	465	646	18,3	-14,9
Područni ured Šibenik	5.252	4.968	5.976	5,7	-12,1

2.1. Prostorna struktura nezaposlenih

Najveći apsolutni broj registriranih nezaposlenih osoba je u matičnoj ispostavi Šibenik (2.517 osoba ili 47,9% od ukupnog broja registriranih nezaposlenih u Šibensko – kninskoj županiji), ispostavi Knin (1.728 osoba ili 32,9%), zatim na području ispostave Vodice (550 osoba ili 10,5%) te na području ispostave Drniš (457 osoba ili 8,7%).



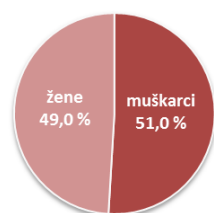
Pad u odnosu na kolovoz 2016. godine evidentiran je u ispostavi Drniš za 4,0%, dok se povećanje bilježi u ispostavi Vodice za 18,3%, u ispostavi Šibenik za 5,8% i u ispostavi Knin za 4,8%.

U odnosu na isti mjesec prošle godine registrirana nezaposlenost je u padu u svim ispostavama – u ispostavi Drniš za 19,5%, u ispostavi Vodice za 14,9%, u ispostavi Šibenik za 11,8% te u ispostavi Knin za 9,4%.

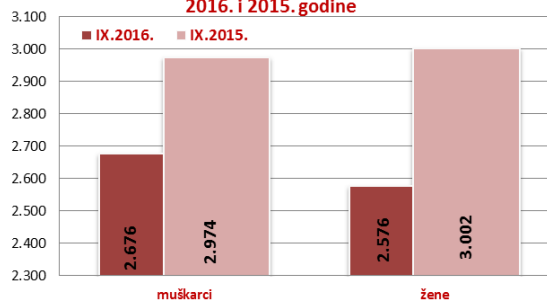
2.2. Nezaposleni prema spolu

U ukupnom broju registriranih nezaposlenih osoba u rujnu 2016. udio žena iznosi 49,0% (2.576 osoba), a muškaraca 51,0% (2.676 osoba). U usporedbi sa istim mjesecom prošle godine, ukupan broj žena se smanjio za 14,2% a broj muškaraca za 10,0%. Nadalje, u odnosu na ukupan broj registriranih nezaposlenih osoba u rujnu, udio nezaposlenih žena se povećao, a muškaraca smanjio za 0,2 postotna boda.

Struktura nezaposlenih osoba prema spolu u rujnu 2016. godine

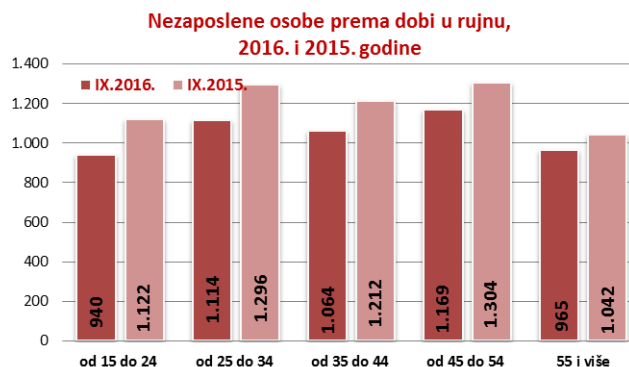
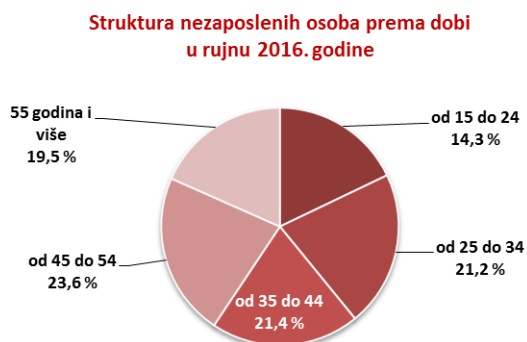


Nezaposlene osobe prema spolu u rujnu 2016. i 2015. godine



2.3. Nezaposleni prema dobi

S obzirom na dobnu strukturu, udio osoba od 15 do 24 godine iznosi 17,9% nezaposlenih, od 25 do 34 godine 21,2%, od 35 do 44 godine 20,3%, od 45 do 54 godine 22,3%, te iznad 55 godina života 18,4%.



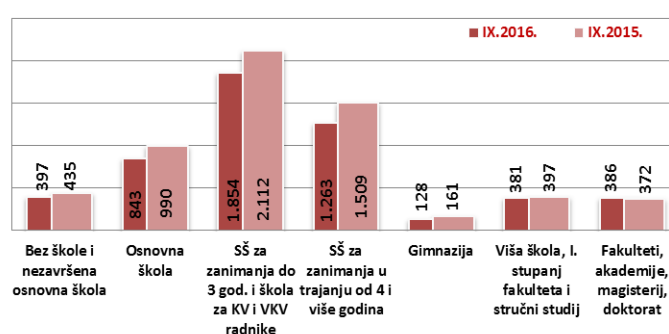
U rujnu 2016. godine nezaposlenost je u odnosu na isti mjesec 2015. smanjena u svim dobnim skupinama. Najveće smanjenje zabilježeno je u skupini osoba u dobi od 15 do 24 godine (za 16,2).

2.4. Nezaposleni prema razini obrazovanja

Osobe srednjoškolske razine obrazovanja čine većinu u strukturi nezaposlenih – 61,8% (35,3% s trogodišnjom, 24,0% s četverogodišnjom i 2,4% s gimnazijom). Udio osoba niže razine obrazovanja iznosi 23,6%, a osoba više i visoke razine 14,6% udjela od ukupnoga broja nezaposlenih osoba.



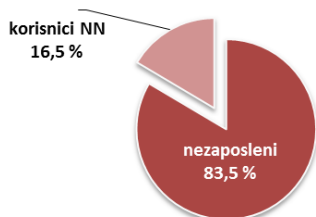
Nezaposlene osobe prema razini obrazovanja u rujnu 2016. i 2015. godine



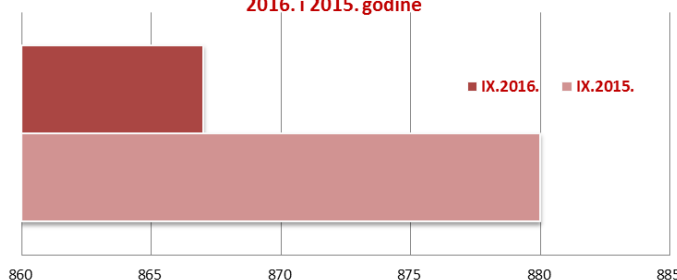
2.5. Korisnici novčane naknade za vrijeme nezaposlenosti

U rujnu 2016. godine 867 osoba ili 16,5% od ukupnog broja nezaposlenih koristilo je novčanu naknadu za vrijeme nezaposlenosti. Broj korisnika novčane naknade u odnosu na rujnu 2015. godine manji je za 1,5%.

Udio korisnika novčane naknade u ukupnoj nezaposlenosti, rujnu 2016. godine



Korisnici novčane naknade za vrijeme nezaposlenosti u rujnu 2016. i 2015. godine








3. PRIJAVLJENE POTREBE ZA RADNICIMA

Tijekom rujna 2016. Hrvatskom zavodu za zapošljavanje Područnom uredu Šibenik prijavljeno je ukupno 407 radnih mjesta što je za 21,6% manje u odnosu na prethodni mjesec i za 17,8% manje u odnosu na rujna 2015. godine.






















U strukturi prijavljenih radnih mjesta, 9 radnih mjesta ili 2,2% su sezonskog karaktera (za 64,0% manje nego u rujnu 2015. godine).

Područni ured/Ispostava	IX.2016.	VIII.2016.	IX.2015.	Stopa rasta/pada IX.2016./VIII.2016. u %	Stopa rasta/pada IX.2016./IX.2015. u %
Područni ured Šibenik	407	519	495	-21,6	-17,8
od toga sezonske potrebe	9	58	25	-84,5	-64,0

Najveći broj radnih mjesta prijavljeno je iz sljedećih djelatnosti:

-  pružanja smještaja te priprema i usluživanje hrane – 70 ili 17,2%,
-  obrazovanja – 53 ili 13,0%,
-  građevinarstva – 50 ili 12,3%,
-  prerađivačke industrije – 48 ili 11,8%, te
-  informacija i komunikacija – 34 ili 8,4%.

Zanimanja sa 5 i više traženih radnika u rujnu 2016. godine su:

-  ekonomski službenik/ekonomska službenica - 54
-  konobar/konobarica - 40
-  prodavač/prodavačica - 24
-  odgojitelj/odgojiteljica predškolske djece - 20
-  poljoprivredni radnik/poljoprivredna radnica - 18
-  čistač/čistačica - 17
-  medicinska sestra/medicinski tehničar - 15
-  zidar/zidarka - 12
-  diplomirani ekonomist/diplomirana ekonomistica - 10
-  kuhar/kuharica - 10
-  elektrotehničar/elektrotehničarka - 8
-  frizer/frizerka - 8
-  elektroinstalater/elektroinstalaterka - 8
-  radnik/radnica u visokogradnji - 8
-  diplomirani pravnik/diplomirana pravica - 7
-  ekonomist/ekonomistica - 7
-  zidar i tesar/zidarka i tesarica - 7
-  vozač/vozačica teretnog vozila - 7
-  pekar/pekarica - 6
-  diplomirani inženjer/diplomirana inženjerka arhitekture - 5
-  slastičar/slastičarka - 5

4. AKTIVNA POLITIKA ZAPOSŁJAVANJA

U programe aktivne politike zapošljavanja **tijekom rujna 2016. godine novouključeno je 37 osoba**, i to 26 muškaraca (70,3%) i 11 žena (29,7%), a obuhvaćene su sljedećim mjerama:

Obrazovanje 7 osoba (18,9%), od čega *Obrazovanje nezaposlenih* 5 osoba (71,4%) i *Stručno osposobljavanje za rad bez zasnivanja radnog odnosa* 2 osobe (28,6%), *Javni radovi* 15 osoba (40,5%), *Potpore za samozapošljavanje* 13 osoba (35,1%) te *Potpore za zapošljavanje* 2 osobe (5,4%).

Na kraju rujna 2016. godine u programima aktivne politike zapošljavanja **bilo je 644 aktivna korisnika** iz prošle godine i tekuće godine, i to 213 muškaraca (33,1%) i 431 žena (66,9%), koji su nastavili s korištenjem sljedećih mjera:

Obrazovanje 335 osoba (52,0%), od čega *Stručno osposobljavanje za rad bez zasnivanja radnog odnosa* 326 osoba (97,3%) i *Obrazovanje nezaposlenih* 9 osoba (2,7%), *Javni radovi* 162 osobe (25,2%), *Potpore za samozapošljavanje* 88 osoba (13,7%) te *Potpore za zapošljavanje* 59 osoba (9,2%).

Vrsta mjere	Novouključeni u RUJNU 2016.	Ukupno korisnici tijekom 2016. - do 30.9.	Ukupno aktivni korisnici iz prethodne i tekuće godine do 30.9.2016.
Obrazovanje	7	202	335
Obrazovanje nezaposlenih	5	36	9
Potpore za usavršavanje	0	0	0
Stručno osposobljavanje za rad bez zasnivanja radnog odnosa	2	166	326
Potpore za zapošljavanje	2	40	59
Javni radovi	15	179	162
Potpore za samozapošljavanje	13	71	88
Potpore za očuvanje radnih mjesta	0	1	0
UKUPNO	37	493	644