



PROMJENE U EVIDENTIRANOJ NEZAPOSLENOSTI TIJEKOM
SVIBNJA TE STANJE REGISTRIRANE NEZAPOSLENOSTI NA KRAJU
SVIBNJA 2013. GODINE

Šibenik, lipanj 2013.



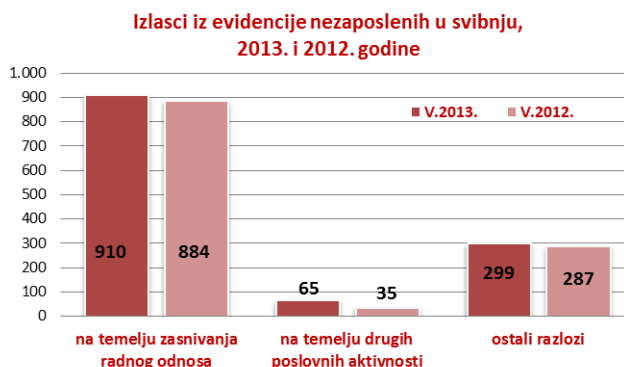
1. MJESEČNE PROMJENE U EVIDENTIRANOJ NEZAPOSLENOSTI TIJEKOM SVIBNJA 2013. GODINE

1.1. Izlasci iz evidencije nezaposlenih

Ukupno su tijekom svibnja 2013. iz evidencije nezaposlenih izašle 1.274 osobe (25,6 % ili 260 osoba više nego u travnju 2013. godine, te 5,6 % ili 68 osoba više u odnosu na isti mjesec prethodne godine). Od toga broja, 732 su žene ili 57,5 %.

Od ukupnog broja izlazaka u svibnju 2013. zaposleno je 975 osoba ili 76,5 %, i to: 910 osoba (71,4 %) temeljem zasnivanja radnoga odnosa i 65 osoba (5,1 %) na temelju drugih poslovnih aktivnosti (zapošljavanje prema posebnim propisima, registriranje trgovačkoga društva, obrta, ugovor o djelu, itd.).

Zapošljavanje u svibnju 2013. iz evidencije Zavoda temeljem radnoga odnosa u ukupnom broju od 910 osoba je povećano u odnosu na travanj iste godine za 207 osoba ili 29,4 %, a u odnosu na isti mjesec prošle godine bilježi se također povećanje za 26 osoba ili 2,9 postotnih bodova.



Od ukupnog broja zaposlenih temeljem radnog odnosa, u svibnju 2013., velika većina ili 866 osoba (95,2 %) zaposlena je na određeno vrijeme, a od toga broja 664 osobe se zaposlilo na određeno vrijeme – sezonski poslovi (73,0 % od ukupnog broja zaposlenih).

545 osoba zaposlenih temeljem ugovora o radu ili 59,9 % su žene.

Evidentirano zapošljavanje na temelju radnog odnosa najčešće se realiziralo u slijedećim djelatnostima:

- pružanje smještaja te priprema i usluživanje hrane – 317 osoba ili 34,8 %,
- trgovina na veliko i malo – 175 osoba ili 19,2 %,
- umjetnost, zabava i rekreacija – 89 osoba ili 9,8 %,
- prerađivačka industrija – 60 ili 6,6 %, te
- administrativne i pomoćne uslužne djelatnosti – 47 osoba ili 5,2 %.

Istodobno je u svibnju 2013. godine 299 osoba izašlo iz evidencije nezaposlenih zbog ostalih razloga sukladno Zakonu, npr. neredovitoga javljanja, nepridržavanja zakonskih odredbi, umirovljenja i dr., što je za 30 osoba više ili 4,2 postotna boda nego u istom mjesecu 2012. godine.

1.2. Ulasci u evidenciju nezaposlenih

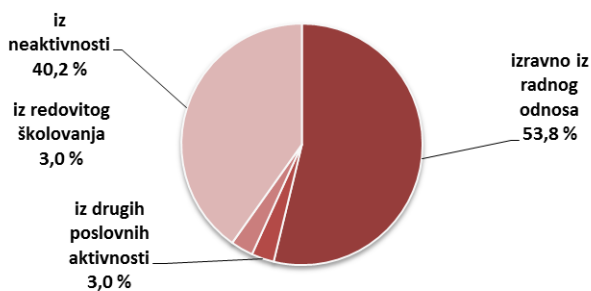
Ulasci u evidenciju nezaposlenih (tzv. novoprijavljene nezaposlene osobe) prema svome prethodnom statusu aktivnosti mogu biti: izravno iz radnog odnosa (nezaposlene osobe koje su neposredno prije prijavljivanja na evidenciju zavoda za zapošljavanje bile u radnom odnosu), iz individualne poljoprivrede ili nekog drugog oblika rada, iz redovnog školovanja, te iz neaktivnosti (tj. oni koji nisu bili niti zaposleni niti su upravo završili školovanje i dr., a više od 3 mjeseca prije prijave na evidenciju Zavoda).

Tijekom svibnja 2013. u evidenciju nezaposlenih novoprijavljeno je ukupno 463 osobe (13,5 % ili 72 osobe manje nego u travnju 2013., te 4,3 % ili 21 osoba manje nego u istom mjesecu 2012. godine).

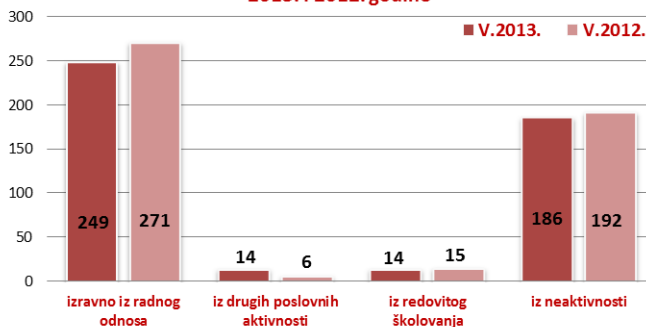
Od ukupnog broja novoprijavljenih, 252 osobe ili 54,4 % su žene.



Struktura ulazaka u evidenciju nezaposlenih u svibnju, 2013. godine



Ulasci u evidenciju nezaposlenih u svibnju, 2013. i 2012. godine



Najviše novoprijavljenih došlo je izravno iz radnog odnosa – 249 osoba ili 53,8 %, zatim iz neaktivnosti – 186 osoba ili 40,2 %, direktno iz redovitog školovanja – 14 osoba ili 3,0 %, te 14 osoba ili 3,0 % iz drugih poslovnih aktivnosti. S obzirom na djelatnost prethodnog zaposlenja, izravno iz radnog odnosa najviše je osoba došlo iz slijedećih djelatnosti:

- 🏪 trgovine na veliko i malo – 58 osoba ili 23,3 %,
- 🏠 građevinarstva – 36 osoba ili 14,5 %,
- 🎓 obrazovanja – 33 osobe ili 13,3 %,
- 🍽️ pružanja smještaja te priprema i usluživanje hrane – 33 osobe ili 13,3 %, te
- 🏭 prerađivačke industrije – 27 osoba ili 10,8 %.

2. REGISTRIRANA NEZAPOSLENOST KRAJEM SVIBNJA 2013. GODINE

Krajem svibnja 2013. u Hrvatskom zavodu za zapošljavanje Područni ured Šibenik, registrirano je 7.903 nezaposlene osobe, od čega u:

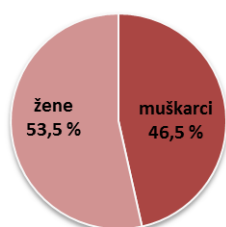
- 🏪 Ispostavi Drniš 709 osoba,
- 🏠 Ispostavi Knin 2.488 osoba,
- 🎓 Ispostavi Šibenik 3.831 osoba,
- 🏠 Ispostavi Vodice 875 osoba.

U usporedbi sa travnjem 2013. broj nezaposlenih osoba manji je za 9,3 % ili 811 osoba, dok je u odnosu na isti mjesec prošle godine broj nezaposlenih veći za 7,9 % ili 578 osoba.

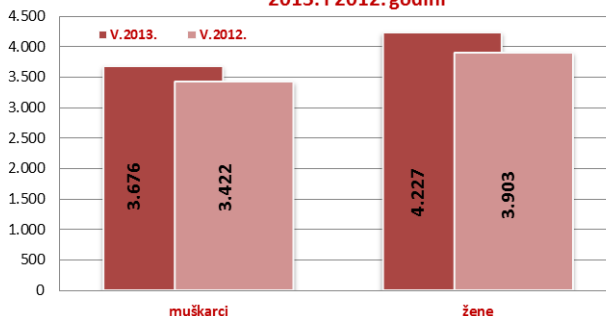
2.1. Nezaposleni prema spolu

U ukupnom broju nezaposlenih udio žena iznosi 53,5 % (4.227 osoba), a muškaraca 46,5 % (3.676 osoba). U usporedbi sa istim mjesecom prošle godine, udio nezaposlenih žena je veći za 0,2 postotna boda.

Struktura nezaposlenih osoba prema spolu u svibnju, 2013. godine



Nezaposlene osobe prema spolu u svibnju, 2013. i 2012. godini



2.2. Nezaposleni prema dobi

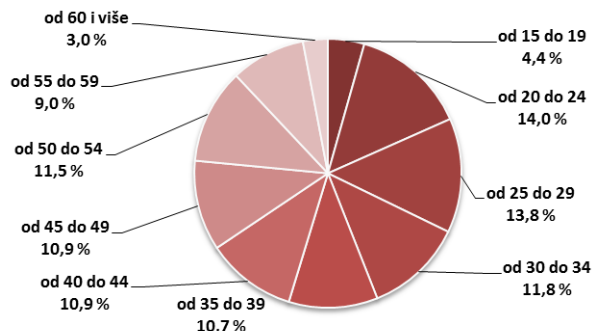
S obzirom na dobnu strukturu, njih 346 (4,4 %) u dobi je od 15 do 19 godina, 1.105 osoba (14,0 %) u dobi je od 20 do 24 godine, 1.092 osobe (13,8 %) od 25 do 29 godina, 934 osobe (11,8 %) od 30 do 34 godine, 848 osoba (10,7 %) od 35 do 39 godina, 861 osoba (10,9 %) od 40 do 44 godine, 861 osoba (10,9 %) od 45 do 49



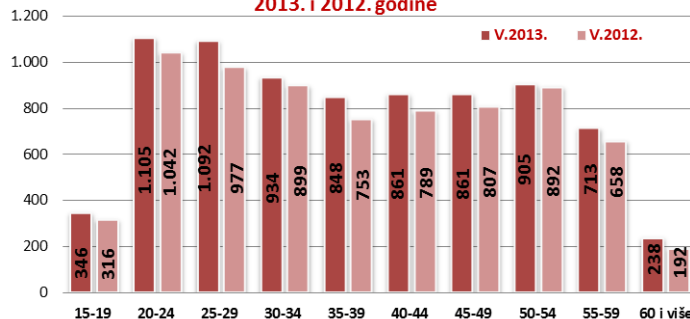
godina, 905 osoba (11,5 %) od 50 do 54 godine, 713 osoba (9,0 %) od 55 do 59 godina, te 238 osoba (3,0 %) preko 60 godina.

Dakle, najzastupljenija je dobna skupina od 20 do 24 godine – 1.105 osoba ili 14,0 %.

Struktura nezaposlenih osoba prema dobi u svibnju, 2013.



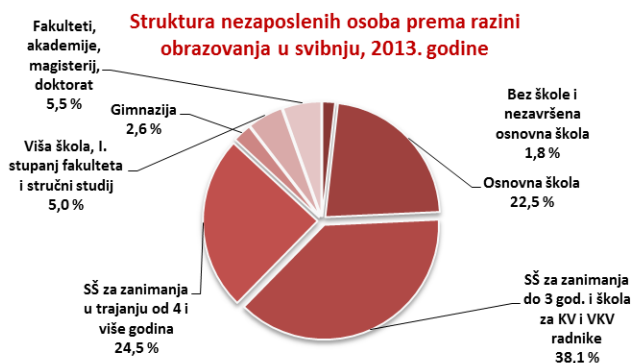
Nezaposlene osobe prema dobi u svibnju, 2013. i 2012. godine



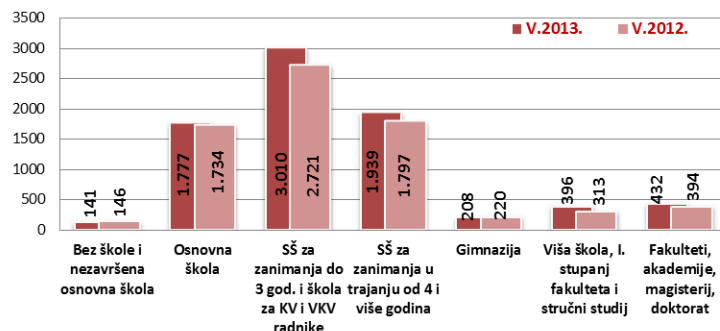
2.3. Nezaposleni prema razini obrazovanja

Osobe srednjoškolske razine obrazovanja čine većinu u strukturi nezaposlenih – 65,3 % (38,1 % s trogodišnjom, 24,5 % s četverogodišnjom i 2,6 % s gimnazijom). Osobe niže razine obrazovanja čine 24,3 %, a osobe više i visoke razine 10,5 % od ukupnoga broja nezaposlenih osoba.

Struktura nezaposlenih osoba prema razini obrazovanja u svibnju, 2013. godine



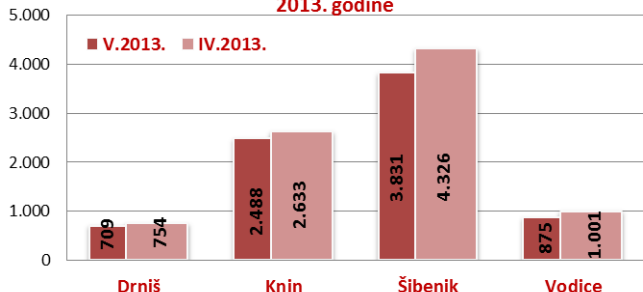
Nezaposlene osobe prema razini obrazovanja u svibnju, 2013. i 2012. godine



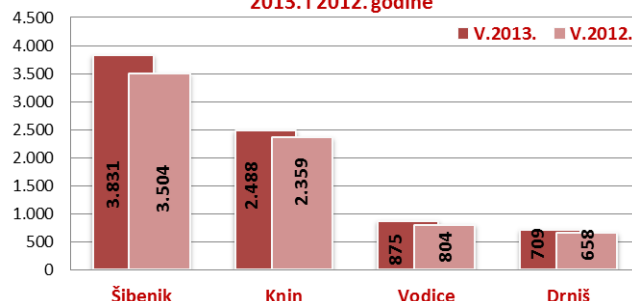
2.4. Prostorna struktura nezaposlenih

Najveći apsolutni broj registriranih nezaposlenih osoba je u matičnoj ispostavi Šibenik (3.831 osoba ili 48,5 % od ukupnog broja registriranih nezaposlenih u Šibensko – kninskoj županiji), ispostavi Knin (2.488 osoba ili 31,5 %), zatim ispostavi Vodice (875 osoba ili 11,1 %), a najmanji na području ispostave Drniš (709 osoba ili 9,0 %).

Nezaposlene osobe po ispostavama u svibnju i travnju, 2013. godine



Nezaposlene osobe po ispostavama u svibnju, 2013. i 2012. godine



Uspoređujući sa travnjem 2013. godine registrirana nezaposlenost je smanjena u svim ispostavama. Najveće smanjenje zabilježeno je u ispostavi Vodice (12,6 %), a zatim slijedi ispostava Šibenik (11,4 %), ispostava Drniš (6,0 %), a najmanje smanjenje bilježi ispostava Knin (5,5 %).

Uspoređujući stanje sa istim mjesecom prošle godine, registrirana nezaposlenosti je povećana u svim ispostavama i to: Šibenik (9,3 %), Vodice (8,8 %), Drniš (7,8 %), dok Knin bilježi najmanje povećanje (5,5 %).

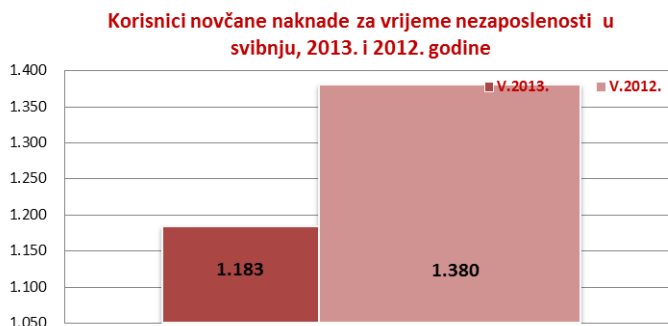


2.5. Nezaposleni hrvatski branitelji

U ukupnom broju nezaposlenih osoba u svibnju 2013. godine, evidentirano je 590 hrvatskih branitelja, što je za 5,8 % ili 36 osoba manje nego u travnju 2013. godine, te 4,4 % ili 25 osoba više nego u svibnju 2012. godine. Udio nezaposlenih hrvatskih branitelja u ukupnoj nezaposlenosti u svibnju 2013. godine iznosi 7,5 %.

2.6. Korisnici novčane naknade za vrijeme nezaposlenosti

U svibnju 2013. godine 1.183 osobe ili 15,0 % od ukupnog broja registriranih nezaposlenih, koristilo je novčanu naknadu. Od toga broja, 663 osobe su žene ili 56,0 %. U odnosu na prethodni mjesec, broj korisnika novčane naknade manji je za 14,2 % ili 195 osoba, te 14,3 % ili 197 osoba manje u odnosu na svibanj prošle godine. Prosječno isplaćena novčana naknada u svibnju 2013. godine iznosila je 1.592,74 kune.



3. PRIJAVLJENE POTREBE ZA RADNICIMA

Tijekom svibnja 2013. prijavljeno je ukupno 468 radnih mjesta, što je za 304 radna mjesta ili 39,4 % manje nego u travnju 2013. godine, te 166 radnih mjesta ili 26,2 % manje nego isti mjesec prethodne godine. U strukturi prijavljenih radnih mjesta u svibnju 2013. godine, 284 radna mjesta ili 60,7 % su sezonskog karaktera.

Najviše prijavljenih potreba bilo je iz slijedećih djelatnosti:

- pružanje smještaja te pripreme i usluživanja hrane – 158 ili 33,8 %,
- trgovina na veliko i malo – 69 ili 14,7 %,
- prerađivačka industrija – 55 ili 11,8 %,
- umjetnost, zabava i rekreacija – 34 ili 7,3 %, te
- ostale uslužne djelatnosti – 27 ili 5,8 %.

Deset zanimanja prema najvećem broju traženih radnika u svibnju 2013. godine su:

- konobar/konobarica (82),
- prodavač/prodavačica (48),
- kuhar/kuharica (25),
- radnik/radnica u održavanju (17),
- pomoćni kuhar/pomoćna kuharica (14),
- kuhinjski radnik/kuhinjska radnica (14),
- recepcionar/recepcionarka (13),
- vatrogasac/vatrogaskinja (13),
- sobar/sobarica (13), te
- vinogradarski radnik/vinogradarska radnica (10).

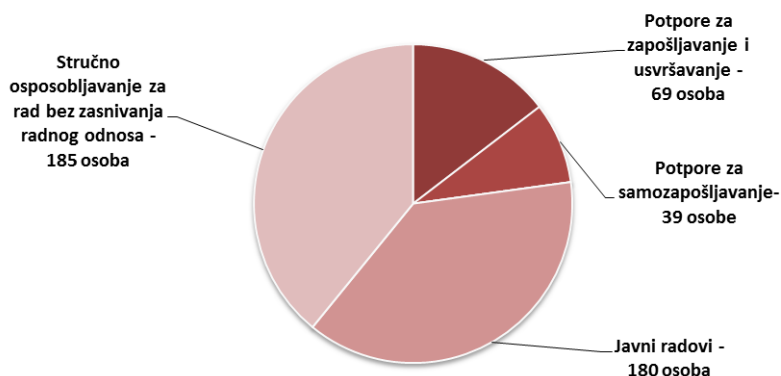


4. AKTIVNA POLITIKA ZAPOSŁJAVANJA

U programe aktivne politike zapošļavanja **tijekom svibnja 2013. godine novouključeno** je 168 osoba, i to 86 muškaraca (51,2 %) i 82 žene (48,8 %), a obuhvaćene su slijedećim mjerama: javni radovi 84 osobe (50,0 %), stručno osposobljavanje za rad bez zasnivanja radnoga odnosa 50 osoba (29,8 %), potpore za zapošļavanje i usavršavanje 18 osoba (10,7 %), te potpora za samozapošļavanje 16 osoba (9,5 %).

U programe aktivne politike zapošļavanja tijekom 2013. godine uključeno je **ukupno 473 nezaposlene osobe**, obuhvaćenih slijedećim mjerama: stručno osposobljavanje za rad bez zasnivanja radnoga odnosa 185 osoba (39,1 %), javni radovi 180 osoba (38,1 %), potpore za zapošļavanje i usavršavanje 69 osoba (14,6 %), te potpore za samozapošļavanje 39 osoba (8,2 %).

Novouključene osobe u programe aktivne politike zapošļavanja
u 2013. godini



Na kraju svibnja 2013. godine bilo je 544 aktivnih korisnika, od čega 102 korisnika iz prethodnih godina (18,8 %), dok je iz tekuće godine trenutno aktivno 442 korisnika (81,3 %).